

平成 23 年度
第 1 回
倉吉市国民健康保険運営協議会

日 時 平成 23 年 7 月 14 日 (木) 午後 2 時～
場 所 市役所 大会議室 (3 階)

日 程

- 1 開 会
- 2 会長あいさつ
- 3 市長あいさつ
- 4 新任委員の紹介
- 5 議事録署名委員の決定
- 6 協議事項
 - ① 平成 22 年度国保事業決算について **【P 1～P13】**
 - ② 平成 23 年度国保事業について **【P13】**
別冊「平成 23 年度倉吉市国民健康保険
事業運営に関する事業計画」
 - ③ 平成 24 年度国保事業運営について **【P14】**
 - ④ その他
- 7 そ の 他
- 8 閉 会

倉吉市国民健康保険運営協議会委員

(任期 平成22年7月25日～平成24年7月24日)

選出区分	氏名	役職	備考
被保険者を代表する委員 (5名)	長尾 麻里子		
	池田 美智子		
	廣戸 直登		
	奥村 妻惠		
	宍戸 明男		
保険医又は保険薬剤師を 代表する委員 (5名)	池田 宣之		(中部医師会)
	松田 隆		(中部医師会)
	安梅 正則		(中部医師会)
	桑名 富雄		(中部歯科医師会)
	原 利一郎		(中部薬剤師会)
公益を代表する委員 (5名)	栗原 隆政		(鳥取中央農業協同組合)
	田中 俊幸		(倉吉市民生児童委員連合協議会)
	松井 美智子		(倉吉商工会議所女性会)
	井手添 陽子	会長代理	(鳥取短期大学)
	桑本 圭二	会長	(倉吉市自治公民館連合会)
被用者保険等保険者を代 表する委員 (1名)	丸尾 実		(全国健康保険協会鳥取支部)

被保険者数及び世帯数(退職被保険者等特例処理後)

	一 般 (人)			退 職 (人)									合 計 (人)			世 帯 数 (世帯)		
				本 人			家 族			計								
	平成21年度	平成22年度	対前年度	平成21年度	平成22年度	対前年度	平成21年度	平成22年度	対前年度	平成21年度	平成22年度	対前年度	平成21年度	平成22年度	対前年度	平成21年度	平成22年度	対前年度
4月末	13,602	13,185	96.93%	1,095	1,114	101.74%	245	270	110.20%	1,340	1,384	103.28%	14,942	14,569	97.50%	8,565	8,450	98.66%
5月末	13,646	13,140	96.29%	1,087	1,121	103.13%	239	270	112.97%	1,326	1,391	104.90%	14,972	14,531	97.05%	8,580	8,441	98.38%
6月末	13,614	13,102	96.24%	1,081	1,119	103.52%	237	263	110.97%	1,318	1,382	104.86%	14,932	14,484	97.00%	8,584	8,434	98.25%
7月末	13,540	13,105	96.79%	1,066	1,112	104.32%	238	263	110.50%	1,304	1,375	105.44%	14,844	14,480	97.55%	8,539	8,418	98.58%
8月末	13,515	13,069	96.70%	1,048	1,104	105.34%	234	261	111.54%	1,282	1,365	106.47%	14,797	14,434	97.55%	8,496	8,396	98.82%
9月末	13,475	13,054	96.88%	1,031	1,088	105.53%	235	261	111.06%	1,266	1,349	106.56%	14,741	14,403	97.71%	8,474	8,386	98.96%
10月末	13,497	13,029	96.53%	1,007	1,083	107.55%	232	262	112.93%	1,239	1,345	108.56%	14,736	14,374	97.54%	8,467	8,368	98.83%
11月末	13,480	13,017	96.57%	987	1,069	108.31%	224	252	112.50%	1,211	1,321	109.08%	14,691	14,338	97.60%	8,461	8,354	98.74%
12月末	13,412	12,981	96.79%	978	1,058	108.18%	219	249	113.70%	1,197	1,307	109.19%	14,609	14,288	97.80%	8,426	8,353	99.13%
1月末	13,410	12,937	96.47%	953	1,046	109.76%	218	247	113.30%	1,171	1,293	110.42%	14,581	14,230	97.59%	8,416	8,293	98.54%
2月末	13,364	12,912	96.62%	925	1,034	111.78%	213	247	115.96%	1,138	1,281	112.57%	14,502	14,193	97.87%	8,378	8,244	98.40%
3月末	13,293	12,871	96.83%	908	1,016	111.89%	209	246	117.70%	1,117	1,262	112.98%	14,410	14,133	98.08%	8,347	8,221	98.49%
平均	13,487	13,034	96.64%	1,014	1,080	106.51%	229	258	112.66%	1,242	1,338	107.73%	14,730	14,371	97.56%	8,478	8,363	98.64%

医療諸費統計(一般+退職)

区 分		平成20年度	平成21年度	平成22年度	対前年
被保険者数 (人)		14,721	14,761	14,394	△ 367
入 院	件数 (件)	3,815	3,838	3,785	△ 53
	日数 (日)	61,680	62,302	60,235	△ 2,067
	費用額 (円)	1,637,922,133	1,748,070,985	1,745,997,410	△ 2,073,575
	受診率 (件/100人)	25.915	26.001	26.296	0.295
	1件当たり日数 (日/件)	16.168	16.233	15.914	△ 0.319
	1件当たり費用額 (円/件)	429,337	455,464	461,294	5,830
	1日当たり費用額 (円/日)	26,555	28,058	28,986	928
	1人当たり費用額 (円/人)	111,264	118,425	121,300	2,875
入 院 外	件数 (件)	109,175	110,195	106,709	△ 3,486
	日数 (日)	197,571	194,286	187,063	△ 7,223
	費用額 (円)	1,376,832,079	1,428,495,122	1,445,716,105	17,220,983
	受診率 (件/100人)	741.628	746.528	741.344	△ 5.184
	1件当たり日数 (日/件)	1.810	1.763	1.753	△ 0.010
	1件当たり費用額 (円/件)	12,611	12,963	13,548	585
	1日当たり費用額 (円/日)	6,969	7,353	7,728	376
	1人当たり費用額 (円/人)	93,528	96,775	100,439	3,664
歯 科	件数 (件)	19,245	20,323	19,795	△ 528
	日数 (日)	44,335	45,835	43,699	△ 2,136
	費用額 (円)	289,002,650	297,371,110	281,990,020	△ 15,381,090
	受診率 (件/100人)	130.732	137.680	137.523	△ 0.158
	1件当たり日数 (日/件)	2.304	2.255	2.208	△ 0.048
	1件当たり費用額 (円/件)	15,017	14,632	14,246	△ 387
	1日当たり費用額 (円/日)	6,519	6,488	6,453	△ 35
	1人当たり費用額 (円/人)	19,632	20,146	19,591	△ 555
医 療 機 関 計	件数 (件)	132,235	134,356	130,289	△ 4,067
	日数 (日)	303,586	302,423	290,997	△ 11,426
	費用額 (円)	3,303,756,862	3,473,937,217	3,473,703,535	△ 233,682
	受診率 (件/100人)	898.275	910.209	905.162	△ 5.047
	1件当たり日数 (日/件)	2.296	2.251	2.233	△ 0.017
	1件当たり費用額 (円/件)	24,984	25,856	26,662	805
	1日当たり費用額 (円/日)	10,882	11,487	11,937	450
	1人当たり費用額 (円/人)	224,425	235,346	241,330	5,984
調 剤	件数 (件)	72,051	73,016	73,091	75
	処方箋受付枚数 (枚)	97,879	95,715	95,977	262
	費用額 (円)	794,282,658	830,187,096	843,752,217	13,565,121
	受診率 (件/100人)	489.444	494.655	507.788	13.133
	1件当たり処方箋受付枚数 (枚/件)	1.358	1.311	1.313	0.002
	1件当たり費用額 (円/件)	11,024	11,370	11,544	174
	1処方箋受付枚数当たり費用額 (円/枚)	8,115	8,674	8,791	118
	1人当たり費用額 (円/人)	53,956	56,242	58,618	2,376
総医療費一人当たり費用額 (円/人)		287,119	300,148	308,480	8,332

国民健康保険 医療給付費保険者負担状況 (一般+退職)

<療養の給付費(現物給付)>

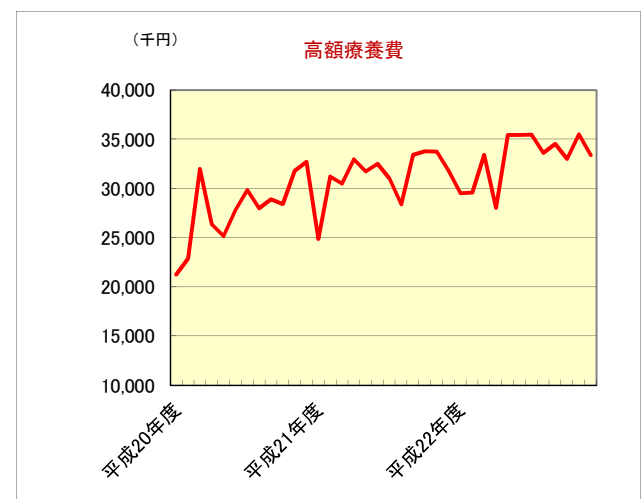
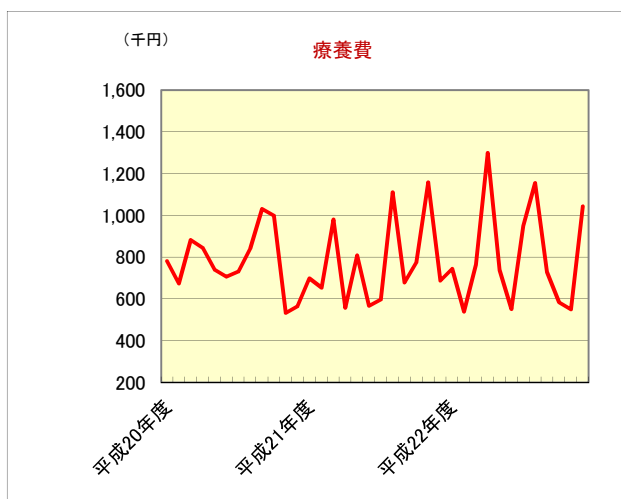
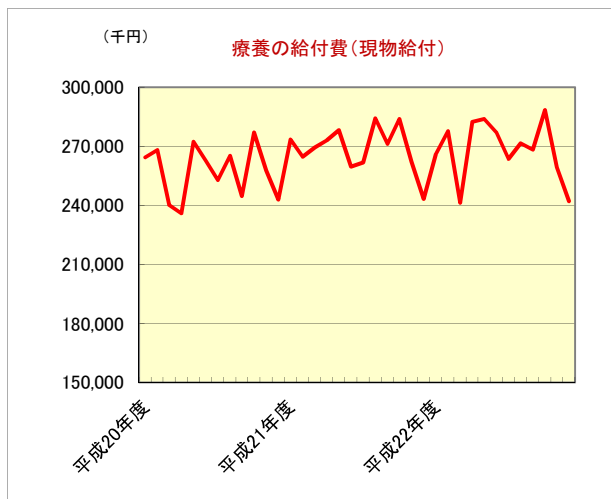
支払月	診療月	平成20年度 (円)	平成21年度 (円)	平成22年度 (円)	伸び率 (22/21)
5月	3月	264,369,958	273,508,740	266,044,794	97.27%
6月	4月	268,113,074	264,772,153	277,808,614	104.92%
7月	5月	240,134,199	269,525,963	241,306,195	89.53%
8月	6月	236,000,744	273,076,156	282,546,021	103.47%
9月	7月	272,377,499	278,213,785	283,977,884	102.07%
10月	8月	262,844,447	259,798,948	277,137,803	106.67%
11月	9月	252,831,873	261,774,956	263,594,099	100.69%
12月	10月	265,187,678	284,344,997	271,590,944	95.51%
1月	11月	244,683,064	271,244,250	268,416,904	98.96%
2月	12月	277,069,635	283,962,539	288,491,185	101.59%
3月	1月	257,699,430	262,142,853	259,351,564	98.94%
4月	2月	242,889,681	243,334,273	242,096,562	99.49%
5月	3月				
合計		3,084,201,282	3,225,699,613	3,222,362,569	
1ヶ月平均		257,016,774	268,808,301	268,530,214	99.90%

<療養費>

支払月	平成20年度 (円)	平成21年度 (円)	平成22年度 (円)	伸び率 (22/21)
3月				
4月	780,898	698,263	744,301	106.59%
5月	673,749	653,881	539,046	82.44%
6月	881,564	980,821	763,282	77.82%
7月	843,444	556,683	1,298,276	233.22%
8月	740,248	808,047	737,742	91.30%
9月	705,754	566,069	550,651	97.28%
10月	731,248	597,315	949,214	158.91%
11月	840,283	1,110,123	1,155,039	104.05%
12月	1,031,567	679,166	729,394	107.40%
1月	998,101	774,992	582,893	75.21%
2月	532,170	1,157,924	549,983	47.50%
3月	564,461	687,384	1,043,276	151.77%
合計	9,323,487	9,270,668	9,643,097	
1ヶ月平均	776,957	772,556	803,591	104.02%

<高額療養費>

支払月	平成20年度 (円)	平成21年度 (円)	平成22年度 (円)	伸び率 (22/21)
3月				
4月	21,248,494	24,858,294	29,499,361	118.67%
5月	22,883,463	31,202,683	29,580,251	94.80%
6月	31,976,694	30,486,981	33,406,569	109.58%
7月	26,367,935	32,951,984	28,025,844	85.05%
8月	25,151,932	31,734,639	35,427,356	111.64%
9月	27,804,979	32,518,066	35,439,771	108.98%
10月	29,850,468	31,007,253	35,455,777	114.35%
11月	27,999,644	28,375,782	33,606,883	118.44%
12月	28,895,897	33,403,352	34,535,348	103.39%
1月	28,399,152	33,774,963	33,001,308	97.71%
2月	31,795,604	33,733,261	35,503,255	105.25%
3月	32,716,665	31,788,638	33,369,055	104.97%
合計	335,090,927	375,835,896	396,850,778	
1ヶ月平均	27,924,244	31,319,658	33,070,898	105.59%



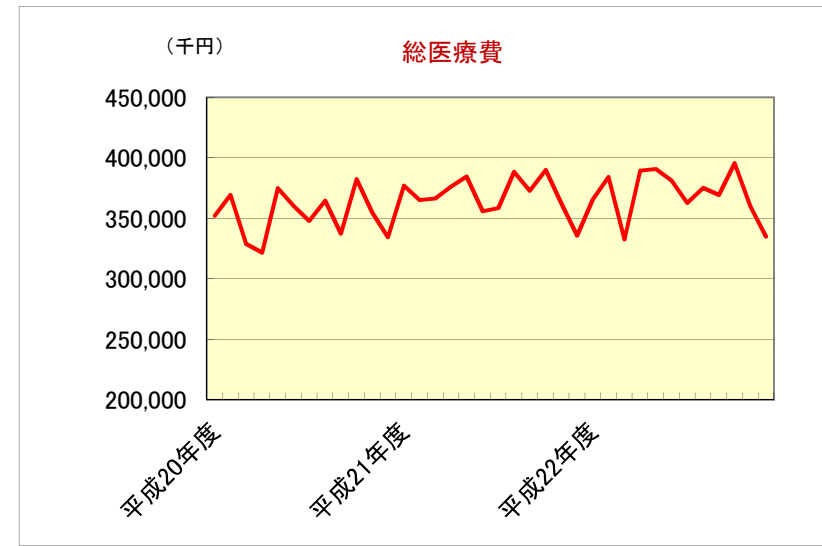
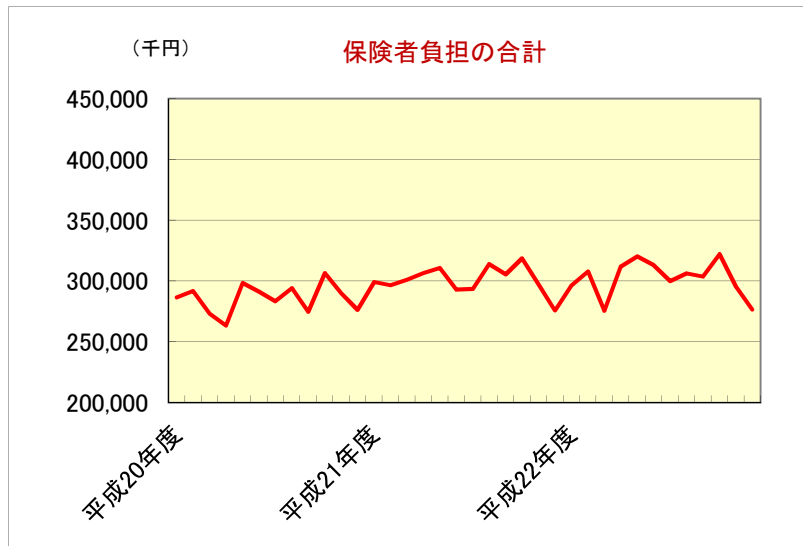
【参考】総医療費状況（一般＋退職）

<保険者負担の合計>

支払月	診療月	平成20年度 (円)	平成21年度 (円)	平成22年度 (円)	伸び率 (22/21)
5月	3月	286,399,350	299,065,297	296,288,456	99.07%
6月	4月	291,670,286	296,628,717	307,927,911	103.81%
7月	5月	272,992,457	300,993,765	275,476,046	91.52%
8月	6月	263,212,123	306,584,823	311,870,141	101.72%
9月	7月	298,269,679	310,756,471	320,142,982	103.02%
10月	8月	291,355,180	292,883,083	313,128,225	106.91%
11月	9月	283,413,589	293,379,524	299,999,090	102.26%
12月	10月	294,027,605	313,830,902	306,352,866	97.62%
1月	11月	274,610,528	305,326,768	303,681,646	99.46%
2月	12月	306,466,888	318,512,494	322,075,386	101.12%
3月	1月	290,027,204	297,034,038	295,404,802	99.45%
4月	2月	276,170,807	275,810,295	276,508,893	100.25%
5月	3月				
合計		3,428,615,696	3,610,806,177	3,628,856,444	
1ヶ月平均		285,717,975	300,900,515	302,404,704	100.50%

<総医療費>

支払月	診療月	平成20年度 (円)	平成21年度 (円)	平成22年度 (円)	伸び率 (22/21)
5月	3月	351,944,856	376,749,166	365,566,650	97.03%
6月	4月	369,078,476	364,845,794	384,119,309	105.28%
7月	5月	328,603,580	366,227,511	332,423,006	90.77%
8月	6月	321,571,770	376,056,889	389,185,005	103.49%
9月	7月	374,843,080	384,143,297	390,654,367	101.69%
10月	8月	360,075,721	355,699,133	381,199,582	107.17%
11月	9月	347,803,593	358,384,819	362,623,476	101.18%
12月	10月	364,433,325	388,268,533	374,997,031	96.58%
1月	11月	337,181,827	372,641,898	369,305,277	99.10%
2月	12月	382,033,581	389,730,784	395,466,211	101.47%
3月	1月	354,728,706	362,070,027	359,917,867	99.41%
4月	2月	334,380,561	335,666,948	334,809,747	99.74%
5月	3月				
合計		4,226,679,076	4,430,484,799	4,440,267,528	
1ヶ月平均		352,223,256	369,207,067	370,022,294	100.22%



平成22年度特定健診の実施状況について

地区別受診状況

地区名	対象者数 (人)	受診形態・受診者数・率				合 計		平成21年度	
		集団健診 (人)	率 (%)	個別健診 (人)	率 (%)	受診者数 (人)	率 (%)	受診者数 (人)	率 (%)
上北条	474	72	15.2	53	11.2	125	26.4	121	25.9
上 井	1,304	119	9.1	108	8.3	227	17.4	247	18.7
西 郷	934	93	10.0	71	7.6	164	17.6	133	14.1
上 灘	1,004	109	10.9	83	8.3	192	19.1	178	17.1
成 徳	742	67	9.0	53	7.1	120	16.2	111	14.4
明 倫	928	76	8.2	97	10.5	173	18.6	182	17.7
灘 手	205	47	22.9	18	8.8	65	31.7	58	27.8
社	1,031	121	11.7	63	6.1	184	17.8	152	14.6
北 谷	371	36	9.7	28	7.5	64	17.3	69	18.0
高 城	544	53	9.7	28	5.1	81	14.9	74	13.4
小 鴨	1,322	124	9.4	85	6.4	209	15.8	195	14.4
上小鴨	403	47	11.7	24	6.0	71	17.6	83	20.5
関 金	863	152	17.6	72	8.3	224	26.0	224	25.6
計	10,125	1,116	11.0	783	7.7	1,899	18.8	1,827	17.6

平成22年度国民健康保険料(税)率(医療分+支援金分)決定状況

市町村名	平成21年度				平成22年度				被保険者1人当たり調定額		
	所得割 (%)	資産割 (%)	均等割 (円)	平等割 (円)	所得割 (%)	資産割 (%)	均等割 (円)	平等割 (円)	21年度	22年度	前年比
1 鳥取市	8.00	21.20	27,600	28,900	9.20	21.20	30,600	33,500	73,715	77,800	105.54
2 米子市	—	—	—	—	8.10	26.00	28,500	27,000	—	71,949	—
旧米子市	8.10	26.00	28,500	27,000	—	—	—	—	74,568	—	—
旧淀江町	6.70	26.70	25,500	21,600	—	—	—	—	68,875	—	—
3 倉吉市	6.30	24.00	22,000	20,000	7.20	28.00	27,600	25,400	59,328	67,106	113.11
4 境港市	7.70	25.00	28,200	28,800	7.70	25.00	28,200	28,800	71,264	69,243	97.16
6 岩美町	6.60	36.10	22,540	16,030	7.90	33.80	23,330	16,570	58,358	58,721	100.62
8 八頭町	—	—	—	—	11.00	33.50	30,900	26,000	—	77,498	—
旧郡家町	8.60	29.70	28,100	23,500	—	—	—	—	73,350	—	—
旧船岡町	9.10	25.50	24,400	23,200	—	—	—	—	65,612	—	—
旧八束町	9.40	33.30	26,700	25,700	—	—	—	—	71,061	—	—
12 若桜町	9.50	46.00	26,000	24,500	11.00	47.90	29,600	27,900	70,703	75,945	107.41
15 智頭町	9.10	45.00	31,000	29,000	7.30	39.00	21,700	20,900	76,955	56,581	73.53
19 湯梨浜町	7.70	35.00	27,500	25,000	7.70	35.00	27,500	25,000	72,751	70,466	96.86
22 三朝町	10.00	24.50	30,000	25,000	10.00	24.50	30,000	25,000	78,008	74,082	94.97
24 北栄町	7.00	31.80	30,400	26,800	7.00	31.80	30,400	26,800	78,997	75,167	95.15
26 琴浦町	6.70	33.00	24,500	27,000	7.80	33.00	27,700	25,700	67,990	71,789	105.59
28 南部町	6.80	31.84	25,400	20,900	7.14	31.84	25,500	20,100	64,679	64,431	99.62
30 伯耆町	7.29	36.13	27,300	22,300	7.29	36.13	27,300	22,300	73,364	71,278	97.16
31 日吉津村	5.33	17.98	28,600	20,400	5.33	17.98	28,600	20,400	75,938	72,399	95.34
33 大山町	6.71	35.95	26,750	24,100	6.71	35.95	26,750	24,100	65,007	63,908	98.31
36 日南町	7.50	43.60	22,700	23,800	7.50	43.60	22,700	23,800	61,216	58,543	95.63
37 日野町	7.90	36.00	29,000	24,000	7.90	36.00	29,000	24,000	73,831	68,217	92.40
38 江府町	8.44	32.26	26,000	21,000	8.44	32.20	26,000	21,000	65,229	62,588	95.95

市計	7.36	24.58	26,360	25,260	8.05	25.05	28,725	28,675	71,783	73,664	102.62
町村計	7.86	33.74	26,876	23,661	8.00	34.15	27,132	23,305	70,004	68,944	98.49
市町村計	7.75	31.66	26,759	24,024	8.01	32.23	27,467	24,435	71,265	72,295	101.45

平成22年度国民健康保険料(税)率(介護分)決定状況

市町村名	平成21年度				平成22年度				被保険者1人当たり調定額		
	所得割 (%)	資産割 (%)	均等割 (円)	平等割 (円)	所得割 (%)	資産割 (%)	均等割 (円)	平等割 (円)	21年度	22年度	前年比
1 鳥取市	2.10	4.40	7,700	5,200	2.10	4.40	7,700	5,200	20,623	19,323	93.70
2 米子市	1.95	9.60	9,200	4,800	1.95	9.60	9,200	4,800	21,235	20,377	95.96
3 倉吉市	0.60	5.50	5,500	3,500	1.55	6.50	8,500	5,000	11,365	18,359	161.54
4 境港市	1.57	6.10	8,300	4,400	1.57	6.10	8,300	4,400	17,937	17,309	96.50
6 岩美町	2.40	16.00	9,630	5,270	2.90	25.70	10,420	5,790	25,286	27,132	107.30
8 八頭町	—	—	—	—	3.30	11.30	10,000	5,600	—	25,313	—
旧郡家町	1.90	7.90	8,500	4,600	—	—	—	—	21,847	—	—
旧船岡町	2.30	8.40	8,400	5,100	—	—	—	—	22,432	—	—
旧八東町	2.50	9.30	8,500	4,900	—	—	—	—	22,218	—	—
12 若桜町	1.12	9.00	6,500	3,800	1.30	10.00	7,400	4,300	13,188	14,044	106.49
15 智頭町	1.20	8.80	6,600	4,300	1.20	8.80	6,400	4,100	15,716	13,928	88.62
19 湯梨浜町	1.50	7.00	7,000	4,500	1.50	7.00	7,000	4,500	17,600	16,951	96.31
22 三朝町	2.00	9.50	9,000	6,000	2.00	9.50	9,000	6,000	21,570	20,645	95.71
24 北栄町	1.15	7.80	8,000	5,600	1.15	7.80	8,000	5,600	20,740	19,462	93.84
26 琴浦町	1.10	6.20	7,000	4,000	1.50	7.00	7,900	5,000	17,096	19,292	112.85
28 南部町	1.57	8.95	8,300	4,400	1.63	8.95	8,300	4,400	20,830	20,151	96.74
30 伯耆町	1.20	8.12	8,300	4,800	1.20	8.12	8,300	4,800	18,404	17,751	96.45
31 日吉津村	1.62	3.88	8,200	4,500	1.62	3.88	8,200	4,500	23,630	22,481	95.14
33 大山町	2.03	12.98	9,200	5,200	2.03	12.98	9,200	5,200	23,129	22,305	96.43
36 日南町	2.00	10.70	7,400	7,600	2.00	10.70	7,400	7,600	22,482	20,505	91.21
37 日野町	2.20	10.20	8,700	4,800	2.20	10.20	8,700	4,800	22,692	20,365	89.74
38 江府町	1.47	7.40	6,000	3,000	1.47	7.40	6,000	3,000	14,371	13,541	94.23

市計	1.56	6.40	7,675	4,475	1.79	6.65	8,425	4,850	19,309	19,385	100.39
町村計	1.72	8.95	7,955	4,845	1.80	9.96	8,148	5,013	20,196	20,348	100.75
市町村計	1.69	8.46	7,901	4,775	1.80	9.26	8,206	4,978	19,575	19,674	100.51

収納状況

区 分		平成20年度	平成21年度	平成22年度	対前年度増減	
現 年 分	一 般	調定額 (円)	868,121,766	855,632,106	949,342,939	93,710,833
		収納額 (円)	787,734,856	779,676,386	870,295,083	90,618,697
		収納率 (%)	90.74	91.12	91.67	0.55
	退 職	調定額 (円)	101,841,134	94,417,594	118,407,061	23,989,467
		収納額 (円)	99,388,000	92,556,658	115,145,115	22,588,457
		収納率 (%)	97.59	98.03	97.25	△ 0.78
	計	調定額 (円)	969,962,900	950,049,700	1,067,750,000	117,700,300
		収納額 (円)	887,122,856	872,233,044	985,440,198	113,207,154
		収納率 (%)	91.46	91.81	92.29	0.48
滞 納 繰 越 分	一 般	調定額 (円)	268,746,341	269,639,173	261,415,431	△ 8,223,742
		収納額 (円)	62,065,870	63,730,037	62,596,484	△ 1,133,553
		収納率 (%)	23.09	23.64	23.95	0.31
	退 職	調定額 (円)	48,928,037	47,580,349	46,854,345	△ 726,004
		収納額 (円)	3,643,297	2,535,640	2,750,445	214,805
		収納率 (%)	7.45	5.33	5.87	0.54
	計	調定額 (円)	317,674,378	317,219,522	308,269,776	△ 8,949,746
		収納額 (円)	65,709,167	66,265,677	65,346,929	△ 918,748
		収納率 (%)	20.68	20.89	21.20	0.31
合 計	一 般	調定額 (円)	1,136,868,107	1,125,271,279	1,210,758,370	85,487,091
		収納額 (円)	849,800,726	843,406,423	932,891,567	89,485,144
		収納率 (%)	74.75	74.95	77.05	2.10
	退 職	調定額 (円)	150,769,171	141,997,943	165,261,406	23,263,463
		収納額 (円)	103,031,297	95,092,298	117,895,560	22,803,262
		収納率 (%)	68.34	66.97	71.34	4.37
	計	調定額 (円)	1,287,637,278	1,267,269,222	1,376,019,776	108,750,554
		収納額 (円)	952,832,023	938,498,721	1,050,787,127	112,288,406
		収納率 (%)	74.00	74.06	76.36	2.30

国保特別会計 平成22年度 倉吉市 決算書

(歳入)

(単位:円)

款	項	目	節	予算額	決算額	増減	
1	国民健康 保険料	国民健康 保険料	1 一般被保険者	1・2 医療給付費分(現年)	641,380,000	632,472,400	△ 8,907,600
				3 介護納付金分(現年)	76,404,000	72,337,657	△ 4,066,343
				4・5 後期支援金分(現年)	167,837,000	165,501,826	△ 2,335,174
				6 医療給付費分(滞繰)	49,981,000	50,895,438	914,438
				7 介護納付金分(滞繰)	4,582,000	3,883,664	△ 698,336
				8 後期支援金分(滞繰)	7,264,000	7,133,351	△ 130,649
				計	947,448,000	932,224,336	△ 15,223,664
				2 退職等被保険者	1 医療給付費分(現年)	63,299,000	73,390,299
		2 介護納付金分(現年)	18,467,000	22,496,564	4,029,564		
		3 後期支援金分(現年)	16,611,000	19,258,252	2,647,252		
		4 医療給付費分(滞繰)	2,166,000	2,179,401	13,401		
		5 介護納付金分(滞繰)	247,000	286,940	39,940		
		7 後期支援金分(滞繰)	220,000	284,104	64,104		
		計	101,010,000	117,895,560	16,885,560		
小計	1,048,458,000	1,050,119,896	1,661,896				
2	国民健康 保険税	1 一般被保険者	1 医療給付費分(滞繰)	560,000	682,096	122,096	
			2 介護納付金分(滞繰)	22,000	1,935	△ 20,065	
		計	582,000	684,031	102,031		
2 退職等被保険者	1 医療給付費分(滞繰)	94,000	0	△ 94,000			
小計	676,000	684,031	8,031				
3	使用料及び 手数料	1 手数料	1 総務手数料	3,000	5,700	2,700	
			2 督促手数料	320,000	478,080	158,080	
			計	323,000	483,780	160,780	
4	国庫支出金	1 国庫負担金	1 療養給付費等負担金	1 現年度分	998,566,000	1,026,914,890	28,348,890
			2 過年度分	0	0	0	
			計	998,566,000	1,026,914,890	28,348,890	
			2 高額医療費共同事業負担金	1 高額医療費共同事業負担金	29,068,000	29,068,153	153
		3 特定健康診査等負担金	1 特定健康診査等負担金	4,228,000	4,228,000	0	
		計	1,031,862,000	1,060,211,043	28,349,043		
		2 国庫補助金	1 財政調整交付金	1 財政調整交付金	537,847,000	526,661,000	△ 11,186,000
		2 介護従事者処遇改善臨時特例交付金	1 介護従事者処遇改善臨時特例交付金	4,000,000	2,323,329	△ 1,676,671	
		3 出産育児一時金補助金	1 出産育児一時金補助金	1,320,000	1,040,000	△ 280,000	
		4 高齢者医療制度円滑運営事業費補助金	1 高齢者医療制度円滑運営事業費補助金	0	1,001,500	1,001,500	
計	543,167,000	531,025,829	△ 12,141,171				
小計	1,575,029,000	1,591,236,872	16,207,872				
5	療養給付費 交付金	1 療養給付費交付金	1 療養給付費交付金	1 現年度分	352,609,000	352,609,000	0
			2 過年度分	0	0	0	
			計	352,609,000	352,609,000	0	
6	県支出金	1 県負担金	1 高額医療費共同事業負担金	1 高額医療費共同事業負担金	29,068,000	29,068,153	153
			2 特定健康診査等負担金	1 特定健康診査等負担金	4,228,000	4,228,000	0
		計	33,296,000	33,296,153	153		
		2 県補助金	1 財政調整交付金	1 財政調整交付金	228,587,000	188,298,000	△ 40,289,000
小計	261,883,000	221,594,153	△ 40,288,847				
7	前期高齢者交付金	1 前期高齢者交付金	1 前期高齢者交付金	1,055,525,000	1,055,525,114	114	
8	共同事業交付 金	1 共同事業交付金	1 高額医療費共同事業負担金	103,303,000	107,365,343	4,062,343	
			2 保険財政共同安定化事業交付金	592,882,000	543,938,213	△ 48,943,787	
			計	696,185,000	651,303,556	△ 44,881,444	
9	財産収入	1 財産運用収入	1 基金利子	562,000	443,058	△ 118,942	
10	繰入金	1 他会計繰入金	1 一般会計繰入金	442,261,000	442,261,000	0	
			2 基金繰入金	1 財政調整基金繰入金	150,562,000	138,443,058	△ 12,118,942
小計	592,823,000	580,704,058	△ 12,118,942				
11	繰越金	1 繰越金	1 前年度繰越金	3,227,000	3,227,375	375	
12	諸収入	1 延滞金及び過 料	1 一般被保険者延滞金	4,000,000	7,437,678	3,437,678	
			2 退職被保険者等延滞金	10,000	0	△ 10,000	
			3 過料	1,000	0	△ 1,000	
			計	4,011,000	7,437,678	3,426,678	
		2 貸付金	1 高額療養費貸付金元利収入	4,859,000	5,340,000	481,000	
			2 出産費貸付金元利収入	336,000	0	△ 336,000	
		計	5,195,000	5,340,000	145,000		
		3 雑入	1 滞納処分費	1 滞納処分費	1,000	0	△ 1,000
			2 一般被保険者第三者納付金	1 一般被保険者第三者納付金	4,000,000	2,649,381	△ 1,350,619
			3 退職被保険者等第三者納付金	1 退職被保険者等第三者納付金	1,000,000	66,900	△ 933,100
4 一般被保険者返納金	1 一般被保険者返納金		500,000	525,782	25,782		
5 退職被保険者等返納金	1 退職被保険者等返納金		100,000	77,440	△ 22,560		
6 雑入	1 雑入		1,206,000	1,207,517	1,517		
計	6,807,000	4,527,020	△ 2,279,980				
小計	16,013,000	17,304,698	1,291,698				
合計	5,603,313,000	5,525,235,591	△ 78,077,409				

(歳 出)

(単位:円)

款	項	目	予算額	決算額	増 減	
1	総務管理費	1 総務管理費	37,199,000	36,962,624	△ 236,376	
		2 医療費適正化特別対策事業費	13,973,000	13,466,501	△ 506,499	
		計	51,172,000	50,429,125	△ 742,875	
	徴 税 費	1 賦課徴収費	38,469,000	35,810,935	△ 2,658,065	
		2 収納率向上特別対策事業費	30,440,000	29,893,886	△ 546,114	
		計	68,909,000	65,704,821	△ 3,204,179	
	3 運営協議会費	1 運営協議会費	209,000	44,099	△ 164,901	
小 計			120,290,000	116,178,045	△ 4,111,955	
2	療 養 諸 費	1 療養給付費(一般)	2,940,154,000	2,913,765,613	△ 26,388,387	
		2 療養給付費(退職)	308,597,000	308,596,956	△ 44	
		3 療養費(一般)	8,548,000	8,543,107	△ 4,893	
		4 療養費(退職)	1,100,000	1,099,990	△ 10	
		5 審査支払手数料	13,986,000	12,914,244	△ 1,071,756	
		計	3,272,385,000	3,244,919,910	△ 27,465,090	
	高 額 諸 費	1 高額療養費(一般)	349,330,000	348,691,954	△ 638,046	
		2 高額療養費(退職)	48,287,000	48,154,511	△ 132,489	
		3 高額介護合算療養費(一般)	7,000	4,313	△ 2,687	
		4 高額介護合算療養費(退職)	0	0	0	
	計			397,624,000	396,850,778	△ 773,222
	移 送 費	1 移送費(一般)	0	0	0	
		2 移送費(退職)	0	0	0	
		計	0	0	0	
	4 出産育児諸費	1 出産育児一時金	27,720,000	22,159,587	△ 5,560,413	
	5 葬 祭 諸 費	1 葬祭費	2,160,000	1,680,000	△ 480,000	
	小 計			3,699,889,000	3,665,610,275	△ 34,278,725
	3	老人保健拠出金	1 老人保険医療費拠出金	1,000	0	△ 1,000
			2 老人保険事務費拠出金	45,000	44,176	△ 824
	小 計			46,000	44,176	△ 1,824
4	1 介護納付金	1 介護納付金	286,578,000	286,577,022	△ 978	
5	後期高齢者支援金等	1 後期高齢者支援金	595,213,000	595,212,692	△ 308	
		2 後期高齢者関係事務費拠出金	76,000	75,639	△ 361	
小 計			595,289,000	595,288,331	△ 669	
6	前期高齢者納付金等	1 前期高齢者納付金	957,000	956,556	△ 444	
		2 前期高齢者関係事務費拠出金	75,000	74,184	△ 816	
小 計			1,032,000	1,030,740	△ 1,260	
7	共同事業拠出金	1 高額医療費共同事業拠出金	116,273,000	116,272,614	△ 386	
		2 その他共同事業拠出金	5,000	2,138	△ 2,862	
		3 保険財政共同安定化事業拠出金	590,174,000	590,173,416	△ 584	
小 計			706,452,000	706,448,168	△ 3,832	
8	1 保健事業費	1 保健事業費	32,879,000	28,453,918	△ 4,425,082	
9	1 基金積立金	1 財政調整基金積立金	100,562,000	100,443,058	△ 118,942	
10	1 公債費	1 利子	100,000	0	△ 100,000	
11	諸 支 出 金	1 償還金及び還付金	1 保険料還付金(一般)	2,500,000	2,283,640	△ 216,360
			2 保険料還付金(退職)	150,000	37,400	△ 112,600
			3 償還金	19,223,000	19,222,611	△ 389
			4 保険料還付加算金(一般)	25,000	0	△ 25,000
			5 保険料還付加算金(退職)	15,000	0	△ 15,000
			6 保険税還付金(一般)	25,000	0	△ 25,000
			7 保険税還付金(退職)	10,000	0	△ 10,000
			8 保険税還付加算金(一般)	10,000	0	△ 10,000
			9 保険税還付加算金(退職)	5,000	0	△ 5,000
			計	21,963,000	21,543,651	△ 419,349
小 計			21,963,000	21,543,651	△ 419,349	
12	1 予備費	1 予備費	38,233,000	0	△ 38,233,000	
合 計			5,603,313,000	5,521,617,384	△ 81,695,616	

歳入決算 歳出決算 次年度繰越金

5,525,235,591円 - 5,521,617,384円 = 3,618,207円

国保会計の推移

区 分	平成17年度	平成18年度	平成19年度(繰越含む)	平成20年度	平成21年度	平成22年度	H22決算-H21決算	平成23年度(当初)	H23予算-H22決算
1・2 国 保 料 (税)	1,305,934,869	1,291,555,588	1,289,838,578	952,838,123	938,511,821	1,050,803,927	112,292,106	1,048,865,000	△ 1,938,927
3 使 用 料 等	415,680	446,400	473,920	451,980	428,060	483,780	55,720	323,000	△ 160,780
4 国 庫 支 出 金	1,709,021,785	1,685,077,370	1,664,768,444	1,457,373,734	1,384,030,911	1,591,236,872	207,205,961	1,574,972,000	△ 16,264,872
5 療 養 給 付 費 交 付 金	983,090,307	1,000,139,000	1,460,449,923	467,670,000	409,397,000	352,609,000	△ 56,788,000	320,304,000	△ 32,305,000
6 県 支 出 金	176,672,471	241,318,713	235,210,813	224,456,943	203,104,078	221,594,153	18,490,075	271,127,000	49,532,847
7 前 期 高 齢 者 交 付 金				1,114,916,587	1,368,439,315	1,055,525,114	△ 312,914,201	1,061,045,000	5,519,886
8 連 合 会 交 付 金	72,876,828	325,870,142	608,390,643	607,097,742	640,824,399	651,303,556	10,479,157	706,447,000	55,143,444
9 財 産 収 入	1,274,374	1,269,610	4,548,287	4,141,329	1,560,621	443,058	△ 1,117,563	253,000	△ 190,058
10 繰 入 金 (一 般 会 計)	248,749,000	259,154,000	244,806,000	182,879,000	191,521,000	442,261,000	250,740,000	354,237,000	△ 88,024,000
繰 入 金 (基 金)	1,274,374	219,069,610	68,548,287	275,882,345	196,560,621	138,443,058	△ 58,117,563	220,253,000	81,809,942
11 繰 越 金	371,015,415	112,261,196	80,204,332	2,782,859	2,523,666	3,227,375	703,709	2,500,000	△ 727,375
12 諸 収 入	28,803,479	22,739,655	21,553,134	16,309,810	16,910,810	17,304,698	393,888	15,449,000	△ 1,855,698
合 計	4,899,128,582	5,158,901,284	5,678,792,361	5,306,800,452	5,353,812,302	5,525,235,591	171,423,289	5,575,775,000	50,539,409
1 総 務 費	77,168,575	78,295,049	150,836,045	69,202,729	77,292,482	116,178,045	38,885,563	85,432,000	△ 30,746,045
2 保 険 給 付 費	3,243,824,716	3,366,746,310	3,589,170,467	3,467,235,805	3,649,247,221	3,665,610,275	16,363,054	3,741,399,000	75,788,725
3 老 健 拠 出 金	1,033,470,236	933,169,217	895,927,351	179,269,286	31,888,783	44,176	△ 31,844,607	4,739,000	4,694,824
4 介 護 納 付 金	310,679,081	313,982,042	291,491,766	262,608,422	263,418,232	286,577,022	23,158,790	297,117,000	10,539,978
5 後 期 高 齢 者 支 援 金				577,073,752	635,841,492	595,288,331	△ 40,553,161	658,688,000	63,399,669
6 前 期 高 齢 者 納 付 金				777,032	1,807,947	1,030,740	△ 777,207	1,911,000	880,260
7 連 合 会 拠 出 金	94,163,229	343,332,952	614,891,316	634,035,269	640,860,690	706,448,168	65,587,478	706,452,000	3,832
8 保 健 事 業 費	23,569,796	28,000,852	28,571,513	23,645,142	27,228,362	28,453,918	1,225,556	36,118,000	7,664,082
9 積 立 金 費	1,274,374	1,269,610	4,548,287	4,141,329	1,560,621	100,443,058	98,882,437	253,000	△ 100,190,058
10 公 債 費	47,799	2,038	0	0	0	0	0	0	0
11 諸 支 出 金	2,669,580	13,898,882	100,572,757	86,288,020	21,439,097	21,543,651	104,554	2,686,000	△ 18,857,651
12 予 備 費	0	0	0	0	0	0	0	40,980,000	40,980,000
合 計	4,786,867,386	5,078,696,952	5,676,009,502	5,304,276,786	5,350,584,927	5,521,617,384	171,032,457	5,575,775,000	54,157,616
収 支	112,261,196	80,204,332	2,782,859	2,523,666	3,227,375	3,618,207		0	
基金保有額	1,214,541,016	996,741,016	932,741,016	661,000,000	466,000,000	428,000,000		208,000,000	
対前年増減	0	△ 217,800,000	△ 64,000,000	△ 271,741,016	△ 195,000,000	△ 38,000,000		△ 220,000,000	
参考 所得割(医療+後期)	6.3%	6.3%	6.3%	6.3%	6.3%	7.2%		7.2%	

歳入総額 (A)	4,899,128,582	5,158,901,284	5,678,792,361	5,306,800,452	5,353,812,302	5,525,235,591		5,575,775,000
歳出総額 (B)	4,786,867,386	5,078,696,952	5,676,009,502	5,304,276,786	5,350,584,927	5,521,617,384		5,575,775,000
歳入歳出差引(A)-(B) (C)	112,261,196	80,204,332	2,782,859	2,523,666	3,227,375	3,618,207		0
翌年度に繰り越すべき財源 (D)	0	75,120,000	0	0	0	0		0
実質収支(C)-(D) (E)	112,261,196	5,084,332	2,782,859	2,523,666	3,227,375	3,618,207		0
単年度収支 (F)	△ 258,754,219	△ 107,176,864	△ 2,301,473	△ 259,193	703,709	390,832		△ 3,618,207
積立金 (G)	1,274,374	1,269,610	4,548,287	4,141,329	1,560,621	100,443,058		253,000
繰上償還金 (H)	0	0	0	0	0	0		0
積立金取崩し額 (I)	1,274,374	219,069,610	68,548,287	275,882,345	196,560,621	138,443,058		220,253,000
実質単年度収支 (F)+(G)+(H)-(I)	△ 258,754,219	△ 324,976,864	△ 66,301,473	△ 272,000,209	△ 194,296,291	△ 37,609,168		△ 223,618,207

平成22年度国保事業概要

▼ 平均被保険者の減（3月～2月ベース）

区 分	被保険者数	対前年度増減	対前年度増減率
平成20年度	14,721 人		
平成21年度	14,761 人	40 人	0.27 %
平成22年度	14,394 人	△ 367 人	△ 2.49 %

【要因】

- ◆ 社会保険喪失による国保加入は増加しているが、75歳到達による後期高齢者医療制度への移行による国保喪失の減が大きいため。

▲ 被保険者1人当たり医療費の増（3月～2月ベース）

区 分	1人当たり医療費	対前年度増減	対前年度増減率
平成20年度	287,119 円		
平成21年度	300,148 円	13,029 円	4.54 %
平成22年度	308,480 円	8,332 円	2.78 %

【要因】

- ◆ 被保険者数は減少し、受診率、1件当たりの日数も減少しているが、医療の高度化等により1件当たりの費用額、1日当たりの費用額が増加しているため。

▲ 総医療費の増（3月～2月ベース）

区 分	総医療費	対前年度増減	対前年度増減率
平成20年度	4,226,679,076 円		
平成21年度	4,430,484,799 円	203,805,723 円	4.82 %
平成22年度	4,440,267,528 円	9,782,729 円	0.22 %

【要因】

- ◆ 被保険者の減と被保険者1人当たりの医療費の増の結果、総医療費として微増となった。

▲ 保険者医療費負担支出額の増（3月～2月ベース）

区 分	医療費負担支出額	対前年度増減	対前年度増減率
平成20年度	3,428,615,696 円		
平成21年度	3,610,806,177 円	182,190,481 円	5.31 %
平成22年度	3,628,856,444 円	18,050,267 円	0.50 %

【要因】

- ◆ 総医療費は0.22%の増であるが、保険者負担支出額は0.5%の増である。これは、70歳以上の被保険者の増加により保険者負担が増加（7割→8割）したため及び被保険者の所得の減少により医療費自己負担限度額基準が引き下がり、高額療養費が増加したためと推測される。

● 国保会計の状況

（単位：千円）

区 分		平成21年度	平成22年度	平成23年度
入	保険料(税)収入	938,512	1,050,804	1,048,865
	前期高齢者交付金	1,368,439	1,055,525	1,061,045
	一般会計繰入金	191,521	442,261	354,237
	基金繰入金	196,561	138,443	220,253
	その他	2,658,779	2,838,203	2,891,375
	計	5,353,812	5,525,236	5,575,775
出	保険給付費	3,649,247	3,665,610	3,741,399
	基金積立金	1,561	100,443	253
	その他	1,699,777	1,755,564	1,834,123
	計	5,350,585	5,521,617	5,575,775
実質単年度収支		△ 194,296	△ 37,609	△ 223,618
基金残高		466,000	428,000	208,000

※ 平成23年度は予算

【総括】

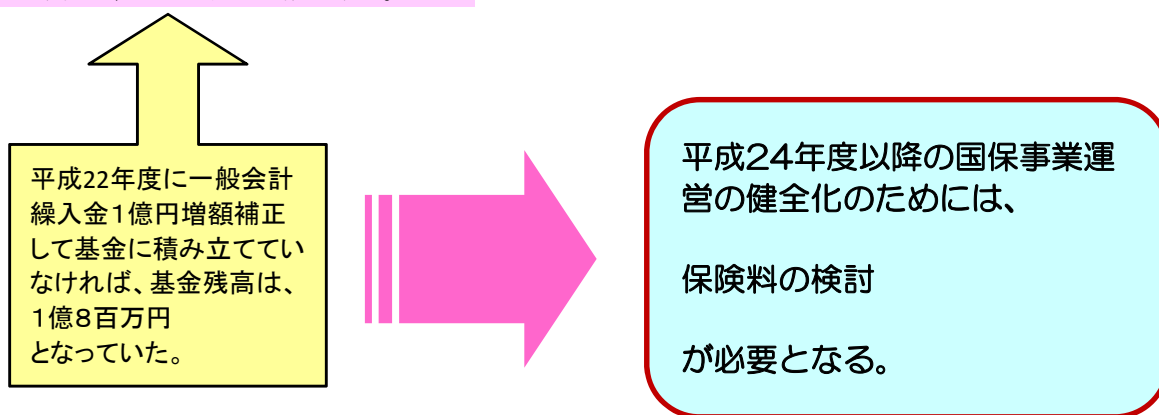
- ◆ **歳入**:平成22年度保険料改定及び収納率の向上に伴い、保険料収入が約1億1千万円増加。
収納率

区 分	現 年		滞 繰		計	
		対前年度増減		対前年度増減		対前年度増減
平成20年度	91.46%		20.68%		74.00%	
平成21年度	91.81%	0.35%	20.89%	0.21%	74.06%	0.06%
平成22年度	92.29%	0.48%	21.20%	0.31%	76.36%	2.30%

- ◆ **歳入**:平成22年度保険料改定に伴い、一般会計繰入金について財政安定化支援及び事務費分として1億円増額。
- ◆ **歳入**:平成22年度前期高齢者交付金について、平成20年度の精算分に伴い想定より約1億円の減収。
- ◆ **歳入**:平成22年度前期高齢者交付金約1億円の減収に伴い、平成22年度・平成23年度と基金取り崩しが想定より多大になることが予想されるため、平成22年度一般会計繰入金を1億円追加補正。
- ◆ **歳出**:平成22年度一般会計繰入金の1億円追加補正分を基金積立。
- ◆ **歳入**:平成22年度基金繰り入れを除いた歳入総額から歳出総額を引いて不足する歳入を、基金繰入金として1億3千8百万円繰り入れ。
- ◆ **基金残高**:平成22年度基金積み立て1億円と基金取り崩しの1億3千8百万円の結果、基金残高は、3千8百万円の減となり4億2千8百万円となった。

平成23年度国保事業概要

- 予算上では、前期高齢者交付金が平成21年度精算により、想定より約1億7千万円減収のため、基金繰入金が約2億2千万円となり、基金残高が2億8百万円まで減少する。



平成24年度に向けた保険料検討工程

