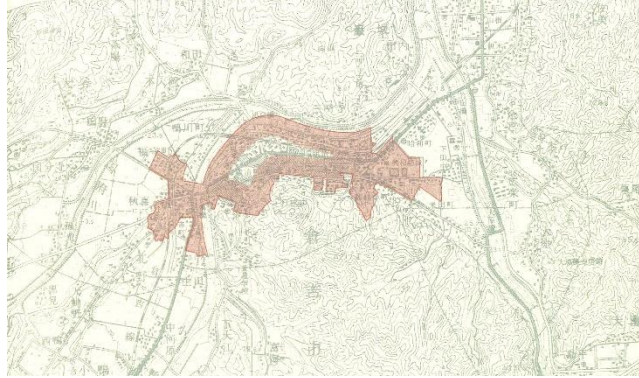


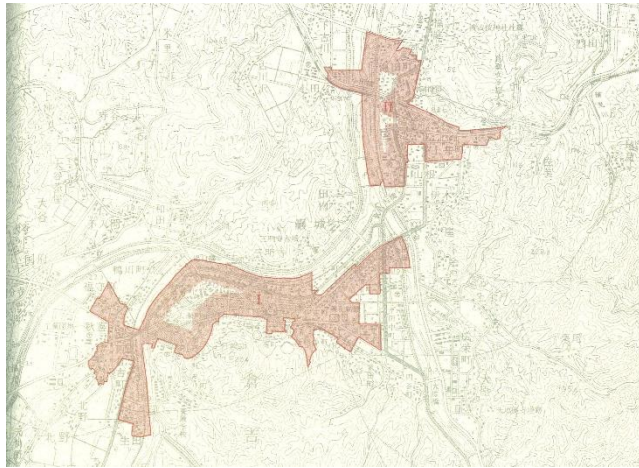
8) DID 地区の変遷

- ・昭和 55 年の人口集中地区は、打吹エリア、10 年後の平成 2 年には、駅周辺エリアに拡大、さらに 10 年後の平成 12 年には、駅南部エリアの一部を含むエリアに拡大。

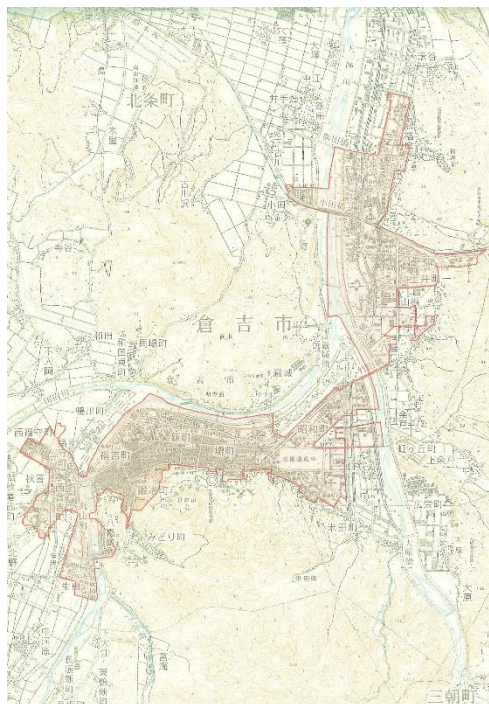
昭和 55 年



平成 2 年



平成 12 年



※我が国の人口集中地区 - 人口集中地区別人口・境界図