

平成 22 年度
第 1 回
倉吉市国民健康保険運営協議会

日 時 平成 22 年 8 月 26 日 (木) 午後 1 時 30 分～
場 所 市役所 大会議室 (3 階)

日 程

- 1 開 会
- 2 委嘱状交付
- 3 委員の紹介
- 4 市長あいさつ
- 5 会長及び会長代理の選出
- 6 会長あいさつ
- 7 議事録署名委員の決定
- 8 協議事項
 - ① 平成 21 年度国保事業決算について 【P 1～P 9】
 - ② 平成 22 年度国保事業について 【P 9】
別冊 「平成 22 年度 倉吉市国民健康保険
事業運営に関する事業計画」
別冊 「国民健康保険の状況と保険料の改
定について」
 - ③ その他
- 9 そ の 他
- 10 閉 会

倉吉市国民健康保険運営協議会委員

(任期 平成22年7月25日～平成24年7月24日)

選出区分	氏名	役職	備考
被保険者を代表する委員 (5名)	長尾 麻里子		
	池田 美智子		
	廣戸 直登		
	奥村 妻惠		
	宍戸 明男		
保険医又は保険薬剤師を 代表する委員 (5名)	池田 宣之		(中部医師会)
	松田 隆		(中部医師会)
	安梅 正則		(中部医師会)
	樋口 壽一郎		(中部歯科医師会)
	原 利一郎		(中部薬剤師会)
公益を代表する委員 (5名)	栗原 隆政		(鳥取中央農業協同組合)
	日野 修		(倉吉市民生児童委員連合協議会)
	松井 美智子		(倉吉商工会議所女性会)
	井手添 陽子		(鳥取短期大学)
	桑本 圭二		(倉吉市自治公民館連合会)
被用者保険等保険者を代 表する委員 (1名)	丸尾 実		(全国健康保険協会鳥取支部)

被保険者数及び世帯数

	一 般 (人)			退 職 (人)									合 計 (人)			世 帯 数 (世帯)		
				本 人			家 族			計								
	平成20年度	平成21年度	対前年度	平成20年度	平成21年度	対前年度	平成20年度	平成21年度	対前年度	平成20年度	平成21年度	対前年度	平成20年度	平成21年度	対前年度	平成20年度	平成21年度	対前年度
4月末	13,591	13,602	100.08%	1,038	1,095	105.49%	215	245	113.95%	1,253	1,340	106.94%	14,844	14,942	100.66%	8,481	8,565	100.99%
5月末	13,485	13,646	101.19%	1,016	1,087	106.99%	213	239	112.21%	1,229	1,326	107.89%	14,714	14,972	101.75%	8,430	8,580	101.78%
6月末	13,482	13,614	100.98%	1,022	1,081	105.77%	214	237	110.75%	1,236	1,318	106.63%	14,718	14,932	101.45%	8,438	8,584	101.73%
7月末	13,437	13,540	100.77%	1,031	1,066	103.39%	215	238	110.70%	1,246	1,304	104.65%	14,683	14,844	101.10%	8,429	8,539	101.31%
8月末	13,429	13,515	100.64%	1,029	1,048	101.85%	213	234	109.86%	1,242	1,282	103.22%	14,671	14,797	100.86%	8,425	8,496	100.84%
9月末	13,449	13,475	100.19%	1,028	1,031	100.29%	220	235	106.82%	1,248	1,266	101.44%	14,697	14,741	100.30%	8,437	8,474	100.44%
10月末	13,457	13,497	100.30%	1,015	1,007	99.21%	219	232	105.94%	1,234	1,239	100.41%	14,691	14,736	100.31%	8,436	8,467	100.37%
11月末	13,486	13,480	99.96%	1,000	987	98.70%	216	224	103.70%	1,216	1,211	99.59%	14,702	14,691	99.93%	8,460	8,461	100.01%
12月末	13,503	13,412	99.33%	985	978	99.29%	216	219	101.39%	1,201	1,197	99.67%	14,704	14,609	99.35%	8,460	8,426	99.60%
1月末	13,554	13,410	98.94%	968	953	98.45%	214	218	101.87%	1,182	1,171	99.07%	14,736	14,581	98.95%	8,473	8,416	99.33%
2月末	13,609	13,364	98.20%	966	925	95.76%	194	213	109.79%	1,160	1,138	98.10%	14,769	14,502	98.19%	8,475	8,378	98.86%
3月末	13,659	13,293	97.32%	934	908	97.22%	187	209	111.76%	1,121	1,117	99.64%	14,780	14,410	97.50%	8,486	8,347	98.36%
平均	13,512	13,487	99.82%	1,003	1,014	101.11%	211	229	108.16%	1,214	1,242	102.34%	14,726	14,730	100.03%	8,453	8,478	100.30%

国民健康保険 医療給付費保険者負担状況 (一般+退職)

<療養の給付費(現物給付)>

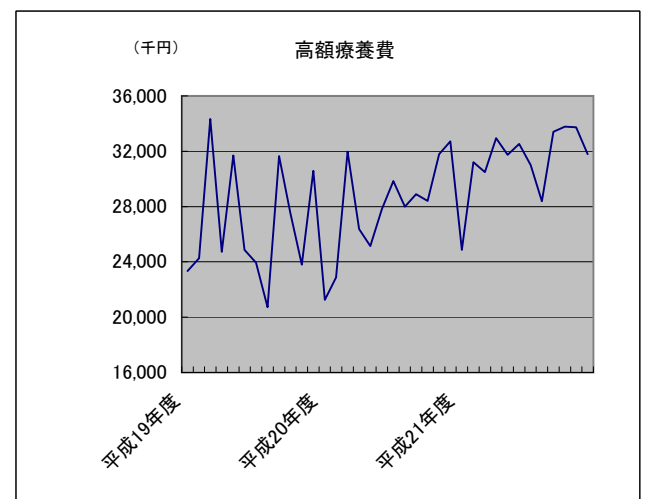
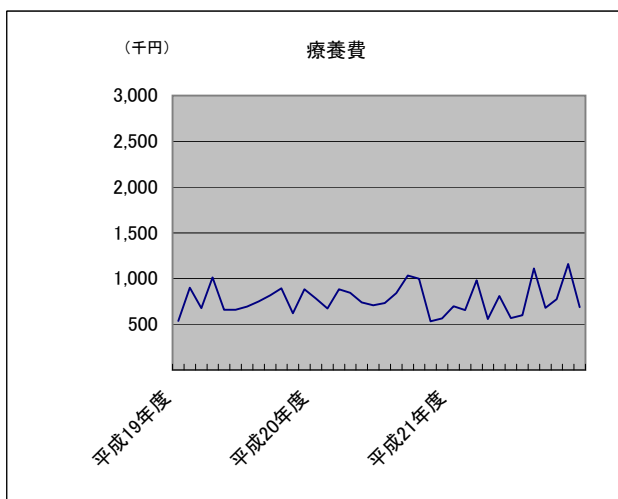
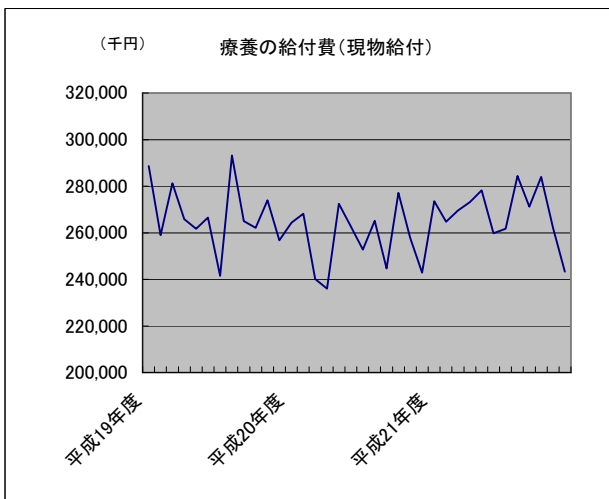
支払月	診療月	平成19年度 (円)	平成20年度 (円)	平成21年度 (円)	伸び率 (21/20)
5月	3月	288,603,293	264,369,958	273,508,740	103.46%
6月	4月	258,930,836	268,113,074	264,772,153	98.75%
7月	5月	281,302,055	240,134,199	269,525,963	112.24%
8月	6月	265,837,354	236,000,744	273,076,156	115.71%
9月	7月	261,719,727	272,377,499	278,213,785	102.14%
10月	8月	266,465,933	262,844,447	259,798,948	98.84%
11月	9月	241,558,535	252,831,873	261,774,956	103.54%
12月	10月	293,244,127	265,187,678	284,344,997	107.22%
1月	11月	265,042,625	244,683,064	271,244,250	110.86%
2月	12月	262,080,326	277,069,635	283,962,539	102.49%
3月	1月	273,939,254	257,699,430	262,142,853	101.72%
4月	2月	256,709,178	242,889,681	243,334,273	100.18%
5月	3月				
合計		3,215,433,243	3,084,201,282	3,225,699,613	
1ヶ月平均		267,952,770	257,016,774	268,808,301	104.59%

<療養費>

支払月	平成19年度 (円)	平成20年度 (円)	平成21年度 (円)	伸び率 (21/20)
3月				
4月	535,617	780,898	698,263	89.42%
5月	899,274	673,749	653,881	97.05%
6月	674,022	881,564	980,821	111.26%
7月	1,010,840	843,444	556,683	66.00%
8月	659,082	740,248	808,047	109.16%
9月	657,717	705,754	566,069	80.21%
10月	692,180	731,248	597,315	81.68%
11月	749,449	840,283	1,110,123	132.11%
12月	814,772	1,031,567	679,166	65.84%
1月	892,215	998,101	774,992	77.65%
2月	618,812	532,170	1,157,924	217.59%
3月	882,886	564,461	687,384	121.78%
合計	9,086,866	9,323,487	9,270,668	
1ヶ月平均	757,239	776,957	772,556	99.43%

<高額療養費>

支払月	平成19年度 (円)	平成20年度 (円)	平成21年度 (円)	伸び率 (21/20)
3月				
4月	23,339,985	21,248,494	24,858,294	116.99%
5月	24,258,779	22,883,463	31,202,683	136.35%
6月	34,331,003	31,976,694	30,486,981	95.34%
7月	24,726,055	26,367,935	32,951,984	124.97%
8月	31,700,944	25,151,932	31,734,639	126.17%
9月	24,867,319	27,804,979	32,518,066	116.95%
10月	23,935,594	29,850,468	31,007,253	103.88%
11月	20,711,944	27,999,644	28,375,782	101.34%
12月	31,645,367	28,895,897	33,403,352	115.60%
1月	27,560,628	28,399,152	33,774,963	118.93%
2月	23,805,812	31,795,604	33,733,261	106.09%
3月	30,581,322	32,716,665	31,788,638	97.16%
合計	321,464,752	335,090,927	375,835,896	
1ヶ月平均	26,788,729	27,924,244	31,319,658	112.16%



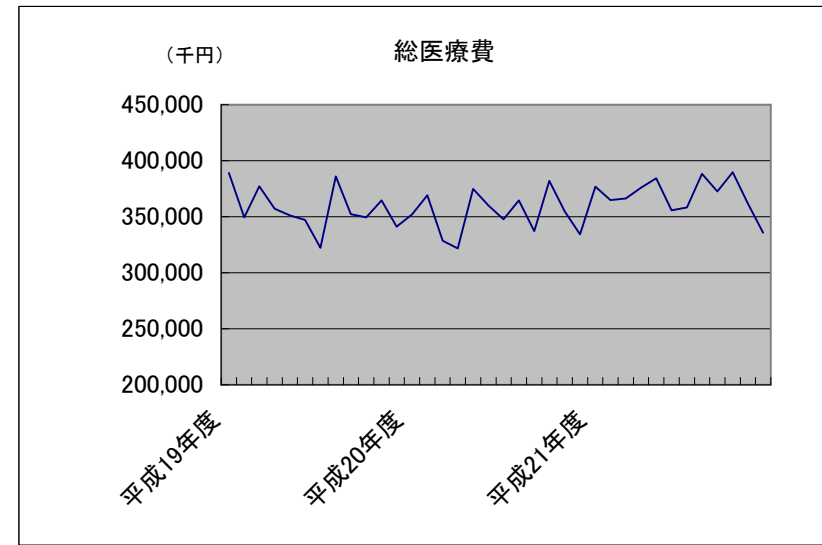
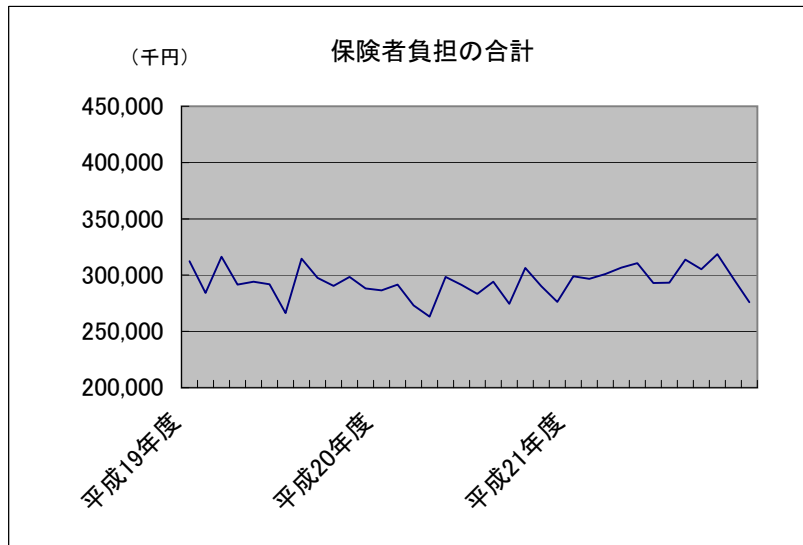
【参考】総医療費状況 (一般+退職)

<保険者負担の合計>

支払月	診療月	平成19年度 (円)	平成20年度 (円)	平成21年度 (円)	伸び率 (21/20)
5月	3月	312,478,895	286,399,350	299,065,297	104.42%
6月	4月	284,088,889	291,670,286	296,628,717	101.70%
7月	5月	316,307,080	272,992,457	300,993,765	110.26%
8月	6月	291,574,249	263,212,123	306,584,823	116.48%
9月	7月	294,079,753	298,269,679	310,756,471	104.19%
10月	8月	291,990,969	291,355,180	292,883,083	100.52%
11月	9月	266,186,309	283,413,589	293,379,524	103.52%
12月	10月	314,705,520	294,027,605	313,830,902	106.74%
1月	11月	297,502,764	274,610,528	305,326,768	111.19%
2月	12月	290,533,169	306,466,888	318,512,494	103.93%
3月	1月	298,363,878	290,027,204	297,034,038	102.42%
4月	2月	288,173,386	276,170,807	275,810,295	99.87%
5月	3月				
合計		3,545,984,861	3,428,615,696	3,610,806,177	
1ヶ月平均		295,498,738	285,717,975	300,900,515	105.31%

<総医療費>

支払月	診療月	平成19年度 (円)	平成20年度 (円)	平成21年度 (円)	伸び率 (21/20)
5月	3月	389,208,826	351,944,856	376,749,166	107.05%
6月	4月	349,358,613	369,078,476	364,845,794	98.85%
7月	5月	377,239,308	328,603,580	366,227,511	111.45%
8月	6月	357,174,578	321,571,770	376,056,889	116.94%
9月	7月	351,102,100	374,843,080	384,143,297	102.48%
10月	8月	347,239,233	360,075,721	355,699,133	98.78%
11月	9月	322,252,900	347,803,593	358,384,819	103.04%
12月	10月	385,938,243	364,433,325	388,268,533	106.54%
1月	11月	352,187,272	337,181,827	372,641,898	110.52%
2月	12月	349,375,757	382,033,581	389,730,784	102.01%
3月	1月	364,554,941	354,728,706	362,070,027	102.07%
4月	2月	341,028,611	334,380,561	335,666,948	100.38%
5月	3月				
合計		4,286,660,382	4,226,679,076	4,430,484,799	
1ヶ月平均		357,221,699	352,223,256	369,207,067	104.82%



医療諸費統計(一般+退職)

区 分		平成19年度	平成20年度	平成21年度	対前年
被保険者数 (人)		14,827	14,721	14,761	40
入 院	件数 (件)	3,916	3,815	3,838	23
	日数 (日)	63,845	61,680	62,302	622
	費用額 (円)	1,676,346,833	1,637,922,133	1,748,070,985	110,148,852
	受診率 (件/100人)	26.411	25.915	26.001	0.086
	1件当たり日数 (日/件)	16.304	16.168	16.233	0.065
	1件当たり費用額 (円/件)	428,076	429,337	455,464	26,127
	1日当たり費用額 (円/日)	26,257	26,555	28,058	1,503
	1人当たり費用額 (円/人)	113,060	111,264	118,425	7,161
入 院 外	件数 (件)	110,458	109,175	110,195	1,020
	日数 (日)	210,240	197,571	194,286	△ 3,285
	費用額 (円)	1,404,268,679	1,376,832,079	1,428,495,122	51,663,043
	受診率 (件/100人)	744.979	741.628	746.528	4.900
	1件当たり日数 (日/件)	1.903	1.810	1.763	△ 0.047
	1件当たり費用額 (円/件)	12,713	12,611	12,963	352
	1日当たり費用額 (円/日)	6,679	6,969	7,353	384
	1人当たり費用額 (円/人)	94,710	93,528	96,775	3,247
歯 科	件数 (件)	18,788	19,245	20,323	1,078
	日数 (日)	44,119	44,335	45,835	1,500
	費用額 (円)	285,745,934	289,002,650	297,371,110	8,368,460
	受診率 (件/100人)	126.715	130.732	137.680	6.949
	1件当たり日数 (日/件)	2.348	2.304	2.255	△ 0.048
	1件当たり費用額 (円/件)	15,209	15,017	14,632	△ 385
	1日当たり費用額 (円/日)	6,477	6,519	6,488	△ 31
	1人当たり費用額 (円/人)	19,272	19,632	20,146	514
医 療 機 関 計	件数 (件)	133,162	132,235	134,356	2,121
	日数 (日)	318,204	303,586	302,423	△ 1,163
	費用額 (円)	3,366,361,446	3,303,756,862	3,473,937,217	170,180,355
	受診率 (件/100人)	898.105	898.275	910.209	11.935
	1件当たり日数 (日/件)	2.390	2.296	2.251	△ 0.045
	1件当たり費用額 (円/件)	25,280	24,984	25,856	872
	1日当たり費用額 (円/日)	10,579	10,882	11,487	605
	1人当たり費用額 (円/人)	227,043	224,425	235,346	10,921
調 剤	件数 (件)	70,602	72,051	73,016	965
	処方箋受付枚数 (枚)	98,586	97,879	95,715	△ 2,164
	費用額 (円)	781,889,664	794,282,658	830,187,096	35,904,438
	受診率 (件/100人)	476.172	489.444	494.655	5.211
	1件当たり処方箋受付枚数 (枚/件)	1.396	1.358	1.311	△ 0.048
	1件当たり費用額 (円/件)	11,075	11,024	11,370	346
	1処方箋受付枚数当たり費用額 (円/枚)	7,931	8,115	8,674	559
	1人当たり費用額 (円/人)	52,734	53,956	56,242	2,286
総医療費一人当たり費用額 (円/人)		289,112	287,119	300,148	13,029

収納状況

区 分		平成19年度	平成20年度	平成21年度	対前年度増減	
現 年 分	一 般	調定額 (円)	1,006,174,603	868,121,766	855,632,106	△ 12,489,660
		収納額 (円)	921,331,805	787,734,856	779,676,386	△ 8,058,470
		収納率 (%)	91.57	90.74	91.12	0.38
	退 職	調定額 (円)	308,285,399	101,841,134	94,417,594	△ 7,423,540
		収納額 (円)	304,098,308	99,388,000	92,556,658	△ 6,831,342
		収納率 (%)	98.64	97.59	98.03	0.44
	計	調定額 (円)	1,314,460,002	969,962,900	950,049,700	△ 19,913,200
		収納額 (円)	1,225,430,113	887,122,856	872,233,044	△ 14,889,812
		収納率 (%)	93.23	91.46	91.81	0.35
滞 納 繰 越 分	一 般	調定額 (円)	257,727,100	268,746,341	269,639,173	892,832
		収納額 (円)	61,228,216	62,065,870	63,730,037	1,664,167
		収納率 (%)	23.76	23.09	23.64	0.54
	退 職	調定額 (円)	47,920,953	48,928,037	47,580,349	△ 1,347,688
		収納額 (円)	3,167,249	3,643,297	2,535,640	△ 1,107,657
		収納率 (%)	6.61	7.45	5.33	△ 2.12
	計	調定額 (円)	305,648,053	317,674,378	317,219,522	△ 454,856
		収納額 (円)	64,395,465	65,709,167	66,265,677	556,510
		収納率 (%)	21.07	20.68	20.89	0.21
合 計	一 般	調定額 (円)	1,263,901,703	1,136,868,107	1,125,271,279	△ 11,596,828
		収納額 (円)	982,560,021	849,800,726	843,406,423	△ 6,394,303
		収納率 (%)	77.74	74.75	74.95	0.20
	退 職	調定額 (円)	356,206,352	150,769,171	141,997,943	△ 8,771,228
		収納額 (円)	307,265,557	103,031,297	95,092,298	△ 7,938,999
		収納率 (%)	86.26	68.34	66.97	△ 1.37
	計	調定額 (円)	1,620,108,055	1,287,637,278	1,267,269,222	△ 20,368,056
		収納額 (円)	1,289,825,578	952,832,023	938,498,721	△ 14,333,302
		収納率 (%)	79.61	74.00	74.06	0.06

平成21年度特定健診の実施状況について

1. 地区別受診状況

地区名	対象者数	受診形態・受診者数・率				合 計		平成20年度	
		集団健診 (人)	(%)	個別健診 (人)	(%)	受診者数 (人)	(%)	受診者数 (人)	(%)
上北条	468	71	15.2	50	10.7	121	25.9	114	23.2
上 井	1,319	102	7.7	145	11.0	247	18.7	196	15.1
西 郷	946	78	8.2	55	5.8	133	14.1	111	12.7
上 灘	1,042	106	10.2	72	6.9	178	17.1	148	14.3
成 徳	770	74	9.6	37	4.8	111	14.4	105	13.3
明 倫	1,028	109	10.6	73	7.1	182	17.7	151	14.8
灘 手	209	45	21.5	13	6.2	58	27.8	63	28.0
社	1,042	106	10.2	46	4.4	152	14.6	130	12.5
北 谷	384	44	11.5	25	6.5	69	18.0	49	12.8
高 城	551	50	9.1	24	4.4	74	13.4	55	9.6
小 鴨	1,356	131	9.7	64	4.7	195	14.4	174	13.1
上小鴨	404	60	14.9	23	5.7	83	20.5	55	13.6
関 金	874	160	18.3	64	7.3	224	25.6	192	21.7
計	10,393	1,136	10.9	691	6.6	1,827	17.6	1,543	14.9

2. 年齢別受診状況

年齢階層	対象者数	受診形態・受診者数・率				合 計		平成20年度	
		集団健診 (人)	(%)	個別健診 (人)	(%)	受診者数 (人)	(%)	受診者数 (人)	(%)
40～49歳	1,149	69	6.0	34	3.0	103	9.0	79	6.8
50～59歳	2,276	167	7.3	102	4.5	269	11.8	257	9.8
60～64歳	2,245	263	11.7	147	6.5	410	18.3	339	16.3
65～69歳	2,463	341	13.8	211	8.6	552	22.4	436	18.6
70～74歳	2,260	296	13.1	197	8.7	493	21.8	432	20.0
計	10,393	1,136	10.9	691	6.6	1,827	17.6	1,543	14.9

【参考】特定健診・特定保健指導実施目標

項 目	平成20年度	平成21年度	平成22年度	平成23年度	平成24年度
特定健診の受診率	20.0%	35.0%	50.0%	60.0%	65.0%
特定保健指導の実施率	27.0%	32.0%	37.0%	42.0%	45.0%
メタボの該当者及び予備群の減少率	—	—	—	—	10.0%

国保特別会計 平成21年度 倉吉市 決算書

(歳入)

(単位:円)

款	項	目	節	予算額	決算額	増 減		
1	国民健康 保 險 料	国民健康 保 險 料	1 一般被保険者	1・2 医療給付費分(現年)	576,997,000	578,993,614	1,996,614	
				3 介護納付金分(現年)	46,813,000	46,315,977	△ 497,023	
				4・5 後期支援金分(現年)	154,318,000	154,379,895	61,895	
				6 医療給付費分(滞繰)	52,081,000	54,327,305	2,246,305	
				7 介護納付金分(滞繰)	4,369,000	4,593,071	224,071	
				8 後期支援金分(滞繰)	3,419,000	4,312,200	893,200	
				計	837,997,000	842,922,062	4,925,062	
				2 退職等被保険者	1 医療給付費分(現年)	58,171,000	62,706,189	4,535,189
		2 介護納付金分(現年)	11,439,000	13,238,829	1,799,829			
		3 後期支援金分(現年)	15,517,000	16,611,640	1,094,640			
		4 医療給付費分(滞繰)	3,026,000	2,092,639	△ 933,361			
		5 介護納付金分(滞繰)	220,000	240,713	20,713			
		7 後期支援金分(滞繰)	34,000	159,930	125,930			
		計	88,407,000	95,049,940	6,642,940			
小 計	926,404,000	937,972,002	11,568,002					
2	国民健康 保 險 税	1 一般被保険者	1 医療給付費分(滞繰)	737,000	478,602	△ 258,398		
			2 介護納付金分(滞繰)	48,000	18,859	△ 29,141		
			計	785,000	497,461	△ 287,539		
		2 退職等被保険者	1 医療給付費分(滞繰)	87,000	42,358	△ 44,642		
小 計	872,000	539,819	△ 332,181					
3	使用料及び 手 数	1 手 数 料	1 総務手数料	6,000	3,900	△ 2,100		
			2 督促手数料	280,000	424,160	144,160		
			計	286,000	428,060	142,060		
4	国庫支出金	1 国庫負担金	1 療養給付費等負担金	1 現年度分	886,919,000	882,198,679	△ 4,720,321	
				2 過年度分	0	0	0	
			計	886,919,000	882,198,679	△ 4,720,321		
			2 高額医療費共同事業負担金	1 高額医療費共同事業負担金	29,450,000	22,157,078	△ 7,292,922	
			3 特定健康診査等負担金	1 特定健康診査等負担金	3,587,000	3,586,000	△ 1,000	
		計	919,956,000	907,941,757	△ 12,014,243			
		2 国庫補助金	1 財政調整交付金	1 財政調整交付金	355,125,000	470,615,000	115,490,000	
			2 介護従事者処遇改善臨時特例交付金	1 介護従事者処遇改善臨時特例交付金	4,269,000	4,269,144	144	
			3 出産育児一時金補助金	1 出産育児一時金補助金	720,000	560,000	△ 160,000	
			4 高齢者医療制度円滑運営事業費補助金	1 高齢者医療制度円滑運営事業費補助金	0	645,010	645,010	
計	360,114,000		476,089,154	115,975,154				
小 計	1,280,070,000	1,384,030,911	103,960,911					
5	療養給付費 交 付 金	1 療養給付費 交 付 金	1 療養給付費交付金	1 現年度分	414,022,000	409,397,000	△ 4,625,000	
				2 過年度分	0	0	0	
			計	414,022,000	409,397,000	△ 4,625,000		
6	県支出金	1 県負担金	1 高額医療費共同事業負担金	1 高額医療費共同事業負担金	29,450,000	22,157,078	△ 7,292,922	
				2 特定健康診査等負担金	3,587,000	3,586,000	△ 1,000	
			計	33,037,000	25,743,078	△ 7,293,922		
		2 県補助金	1 財政調整交付金	1 財政調整交付金	182,601,000	177,361,000	△ 5,240,000	
小 計	215,638,000	203,104,078	△ 12,533,922					
7	前期高齢者交付金	1 前期高齢者交付金	1 前期高齢者交付金	1,368,440,000	1,368,439,315	△ 685		
8	共同事業交付 金	1 共同事業交付金	1 共同事業交付金	1 高額医療費共同事業負担金	117,800,000	92,021,820	△ 25,778,180	
				2 保険財政共同安定化事業交付金	577,913,000	548,802,579	△ 29,110,421	
			計	695,713,000	640,824,399	△ 54,888,601		
9	財産収入	1 財産運用収入	1 基金利子	1,561,000	1,560,621	△ 379		
10	繰 入 金	1 他会計繰入金	1 一般会計繰入金	1 一般会計繰入金	191,521,000	191,521,000	0	
				2 基金繰入金	1 財政調整基金繰入金	381,561,000	196,560,621	△ 185,000,379
小 計	573,082,000	388,081,621	△ 185,000,379					
11	繰 越 金	1 繰 越 金	1 繰越金	2,524,000	2,523,666	△ 334		
12	諸 収 入	1 延滞金及び過料	1 一般被保険者延滞金	1 一般被保険者延滞金	2,000,000	5,073,148	3,073,148	
			2 退職被保険者等延滞金	1 退職被保険者等延滞金	10,000	0	△ 10,000	
			3 過料	1 過料	1,000	0	△ 1,000	
			計	2,011,000	5,073,148	3,062,148		
			2 貸 付 金	1 高額療養費貸付金元利収入	1 高額療養費貸付金元利収入	4,400,000	3,110,000	△ 1,290,000
				2 出産費貸付金元利収入	1 出産費貸付金元利収入	336,000	0	△ 336,000
		計	4,736,000	3,110,000	△ 1,626,000			
		3 雑 入	1 滞納処分費	1 滞納処分費	1,000	0	△ 1,000	
			2 一般被保険者第三者納付金	1 一般被保険者第三者納付金	4,000,000	5,084,442	1,084,442	
			3 退職被保険者等第三者納付金	1 退職被保険者等第三者納付金	1,000,000	2,359,995	1,359,995	
			4 一般被保険者返納金	1 一般被保険者返納金	500,000	1,280,922	780,922	
			5 退職被保険者等返納金	1 退職被保険者等返納金	100,000	2,303	△ 97,697	
6 雑入	1 雑入		1,000	0	△ 1,000			
計	5,602,000	8,727,662	3,125,662					
小 計	12,349,000	16,910,810	4,561,810					
合 計	5,490,961,000	5,353,812,302	△ 137,148,698					

(歳 出)

(単位:円)

款	項	目	予算額	決算額	増 減	
1	総 務 管 理 費	1 総務管理費	21,923,000	20,981,358	△ 941,642	
		2 医療費適正化特別対策事業費	15,281,000	13,611,949	△ 1,669,051	
		計	37,204,000	34,593,307	△ 2,610,693	
	2 徴 税 費	1 賦課徴收費	21,347,000	18,213,796	△ 3,133,204	
		2 収納率向上特別対策事業費	24,938,000	24,389,339	△ 548,661	
		計	46,285,000	42,603,135	△ 3,681,865	
	3 運 営 協 議 会 費	1 運営協議会費	266,000	96,040	△ 169,960	
	小 計			83,755,000	77,292,482	△ 6,462,518
	2	1 療 養 諸 費	1 療養給付費(一般)	2,942,259,000	2,942,258,008	△ 992
			2 療養給付費(退職)	298,534,000	283,441,605	△ 15,092,395
3 療養費(一般)			8,370,000	8,369,727	△ 273	
4 療養費(退職)			901,000	900,941	△ 59	
5 審査支払手数料			15,092,000	14,600,794	△ 491,206	
計			3,265,156,000	3,249,571,075	△ 15,584,925	
2 高 額 諸 費		1 高額療養費(一般)	335,700,000	335,699,465	△ 535	
		2 高額療養費(退職)	40,137,000	40,136,431	△ 569	
		3 高額介護合算療養費(一般)	19,000	18,440	△ 560	
		4 高額介護合算療養費(退職)	0	0	0	
		計	375,856,000	375,854,336	△ 1,664	
3 移 送 費		1 移送費(一般)	5,000	0	△ 5,000	
		2 移送費(退職)	5,000	0	△ 5,000	
		計	10,000	0	△ 10,000	
4 出 産 育 児 諸 費		1 出産育児一時金	25,500,000	21,801,810	△ 3,698,190	
5 葬 祭 諸 費		1 葬祭費	2,020,000	2,020,000	0	
小 計			3,668,542,000	3,649,247,221	△ 19,294,779	
3 老 人 保 健 拠 出 金		1 老人保健拠出金	1 老人保険医療費拠出金	31,836,000	31,835,761	△ 239
			2 老人保険事務費拠出金	54,000	53,022	△ 978
		小 計			31,890,000	31,888,783
4 介 護 納 付 金	1 介護納付金	1 介護納付金	263,419,000	263,418,232	△ 768	
5 後 期 高 齢 者 支 援 金 等	1 後期高齢者支援金等	1 後期高齢者支援金	635,755,000	635,754,981	△ 19	
		2 後期高齢者関係事務費拠出金	87,000	86,511	△ 489	
	小 計			635,842,000	635,841,492	△ 508
6 前 期 高 齢 者 納 付 金 等	1 前期高齢者納付金等	1 前期高齢者納付金	1,731,000	1,730,234	△ 766	
		2 前期高齢者関係事務費拠出金	78,000	77,713	△ 287	
	小 計			1,809,000	1,807,947	△ 1,053
7 共 同 事 業 拠 出 金	1 共同事業拠出金	1 高額医療費共同事業拠出金	117,800,000	88,628,312	△ 29,171,688	
		2 その他共同事業拠出金	5,000	2,316	△ 2,684	
		3 保険財政共同安定化事業拠出金	577,913,000	552,230,062	△ 25,682,938	
	小 計			695,718,000	640,860,690	△ 54,857,310
8 保 健 事 業 費	1 保健事業費	1 保健事業費	33,020,000	27,228,362	△ 5,791,638	
9 積 立 金	1 基金積立金	1 財政調整基金積立金	1,561,000	1,560,621	△ 379	
10 公 債 費	1 公債費	1 利子	300,000	0	△ 300,000	
11 諸 支 出 金	1 償還金及び還付金	1 保険料還付金(一般)	2,500,000	1,640,460	△ 859,540	
		2 保険料還付金(退職)	100,000	97,300	△ 2,700	
		3 償還金	19,626,000	19,625,593	△ 407	
		4 保険料還付加算金(一般)	25,000	0	△ 25,000	
		5 保険料還付加算金(退職)	15,000	1,500	△ 13,500	
		6 保険税還付金(一般)	50,000	0	△ 50,000	
		7 保険税還付金(退職)	10,000	0	△ 10,000	
		8 保険税還付加算金(一般)	10,000	0	△ 10,000	
		9 保険税還付加算金(退職)	5,000	0	△ 5,000	
		計	22,341,000	21,364,853	△ 976,147	
	2 高額療養費特別支給金	1 高額療養費特別支給金	100,000	74,244	△ 25,756	
小 計			22,441,000	21,439,097	△ 1,001,903	
12 予 備 費	1 予備費	1 予備費	52,664,000	0	△ 52,664,000	
合 計			5,490,961,000	5,350,584,927	△ 140,376,073	

歳入決算 歳出決算 次年度繰越金
5,353,812,302円 - 5,350,584,927円 = 3,227,375円

国保会計の推移(平成22年度9月補正時点)

(単位:円)

区 分	平成17年度	平成18年度	平成19年度(繰越含む)	平成20年度	平成21年度	H21決算—H20決算	平成22年度(9月補正)	H22予算—H21決算
1・2 国 保 料 (税)	1,305,934,869	1,291,555,588	1,289,838,578	952,838,123	938,511,821	△ 14,326,302	1,049,134,000	110,622,179
3 使 用 料 等	415,680	446,400	473,920	451,980	428,060	△ 23,920	323,000	△ 105,060
4 国 庫 支 出 金	1,709,021,785	1,685,077,370	1,664,768,444	1,457,373,734	1,384,030,911	△ 73,342,823	1,546,420,000	162,389,089
5 療 養 給 付 費 交 付 金	983,090,307	1,000,139,000	1,460,449,923	467,670,000	409,397,000	△ 58,273,000	397,371,000	△ 12,026,000
6 県 支 出 金	176,672,471	241,318,713	235,210,813	224,456,943	203,104,078	△ 21,352,865	245,373,000	42,268,922
7 前 期 高 齢 者 交 付 金				1,114,916,587	1,368,439,315	253,522,728	1,054,306,000	△ 314,133,315
8 連 合 会 交 付 金	72,876,828	325,870,142	608,390,643	607,097,742	640,824,399	33,726,657	655,533,000	14,708,601
9 財 産 収 入	1,274,374	1,269,610	4,548,287	4,141,329	1,560,621	△ 2,580,708	562,000	△ 998,621
10 繰 入 金 (一 般 会 計)	248,749,000	259,154,000	244,806,000	182,879,000	191,521,000	8,642,000	339,598,000	148,077,000
繰 入 金 (基 金)	1,274,374	219,069,610	68,548,287	275,882,345	196,560,621	△ 79,321,724	150,562,000	△ 45,998,621
11 繰 越 金	371,015,415	112,261,196	80,204,332	2,782,859	2,523,666	△ 259,193	3,227,000	703,334
12 繰 収 入	28,803,479	22,739,655	21,553,134	16,309,810	16,910,810	601,000	15,474,000	△ 1,436,810
合 計	4,899,128,582	5,158,901,284	5,678,792,361	5,306,800,452	5,353,812,302	47,011,850	5,457,883,000	104,070,698
1 総 務 費	77,168,575	78,295,049	150,836,045	69,202,729	77,292,482	8,089,753	109,157,000	31,864,518
2 保 険 給 付 費	3,243,824,716	3,366,746,310	3,589,170,467	3,467,235,805	3,649,247,221	182,011,416	3,702,409,000	53,161,779
3 老 健 抛 出 金	1,033,470,236	933,169,217	895,927,351	179,269,286	31,888,783	△ 147,380,503	46,000	△ 31,842,783
4 介 護 納 付 金	310,679,081	313,982,042	291,491,766	262,608,422	263,418,232	809,810	287,543,000	24,124,768
5 後 期 高 齢 者 支 援 金				577,073,752	635,841,492	58,767,740	594,209,000	△ 41,632,492
6 前 期 高 齢 者 納 付 金				777,032	1,807,947	1,030,915	1,064,000	△ 743,947
7 連 合 会 抛 出 金	94,163,229	343,332,952	614,891,316	634,035,269	640,860,690	6,825,421	655,540,000	14,679,310
8 保 健 事 業 費	23,569,796	28,000,852	28,571,513	23,645,142	27,228,362	3,583,220	38,347,000	11,118,638
9 積 立 金	1,274,374	1,269,610	4,548,287	4,141,329	1,560,621	△ 2,580,708	562,000	△ 998,621
10 公 債 費	47,799	2,038	0	0	0	0	100,000	100,000
11 諸 支 出 金	2,669,580	13,898,882	100,572,757	86,288,020	21,439,097	△ 64,848,923	21,463,000	23,903
12 予 備 費	0	0	0	0	0	0	47,443,000	47,443,000
合 計	4,786,867,386	5,078,696,952	5,676,009,502	5,304,276,786	5,350,584,927	46,308,141	5,457,883,000	107,298,073
収 支	112,261,196	80,204,332	2,782,859	2,523,666	3,227,375		0	0
基金保有額	1,214,541,016	996,741,016	932,741,016	661,000,000	466,000,000		316,000,000	
対前年増減	0	△ 217,800,000	△ 64,000,000	△ 271,741,016	△ 195,000,000		△ 150,000,000	
参考 所得割(医療+後期)	6.3%	6.3%	6.3%	6.3%	6.3%		7.2%	

歳入総額 (A)	4,899,128,582	5,158,901,284	5,678,792,361	5,306,800,452	5,353,812,302	5,457,883,000
歳出総額 (B)	4,786,867,386	5,078,696,952	5,676,009,502	5,304,276,786	5,350,584,927	5,457,883,000
歳入歳出差引(A)-(B) (C)	112,261,196	80,204,332	2,782,859	2,523,666	3,227,375	0
翌年度に繰り越すべき財源 (D)	0	75,120,000	0	0	0	0
実質収支(C)-(D) (E)	112,261,196	5,084,332	2,782,859	2,523,666	3,227,375	0
単年度収支 (F)	△ 258,754,219	△ 107,176,864	△ 2,301,473	△ 259,193	703,709	△ 3,227,375
積立金 (G)	1,274,374	1,269,610	4,548,287	4,141,329	1,560,621	562,000
繰上償還金 (H)	0	0	0	0	0	0
積立金取崩し額 (I)	1,274,374	219,069,610	68,548,287	275,882,345	196,560,621	150,562,000
実質単年度収支 (F)+(G)+(H)-(I)	△ 258,754,219	△ 324,976,864	△ 66,301,473	△ 272,000,209	△ 194,296,291	△ 153,227,375