

平成 26 年度  
第 1 回  
倉吉市国民健康保険運営協議会

日 時 平成 26 年 7 月 31 日 (木) 午後 1 時 30 分～ 2 時 30 分  
場 所 倉吉市役所 大会議室 (本庁舎 3 階)

日 程

- 1 開 会
- 2 委嘱状交付
- 3 委員の紹介
- 4 市長あいさつ
- 5 会長及び会長代理の選出
- 6 会長あいさつ
- 7 議事録署名委員の決定
- 8 報告事項 ページ
  - (1) 倉吉市国保事業概要について ----- 1
  - (2) 平成 25 年度国保事業決算について ----- 7
  - (3) 平成 26 年度国保事業について ----- 14
- 9 そ の 他
- 10 閉 会



# 倉吉市国民健康保険運営協議会委員

平成26年7月25日現在  
 (任期:平成26年7月24日まで)  
 (敬称略)

選出区分	氏名	所属	役職	備考
被保険者を代表する委員 (5名)	廣戸 直登			
	宍戸 明男			
	北村 祐子			
	山口 とも子			【新任】
	池谷 知恵			【新任】
保険医又は保険薬剤師を代表する委員 (5名)	松田 隆	中部医師会		
	野田 博司	中部医師会		
	福嶋 寛子	中部医師会		【新任】
	桑名 富雄	中部歯科医師会		
	加藤 美加	中部薬剤師会		【新任】
公益を代表する委員 (5名)	栗原 隆政	鳥取中央農業協同組合		
	伊田 充雄	倉吉市民生児童委員連合協議会		
	山根 奈緒美	倉吉商工会議所		【新任】
	美船 智代	鳥取短期大学		
	岡野 勝義	倉吉市自治公民館連合会		
被用者保険等被保険者を代表する委員 (1名)	吉長 誠	全国健康保険協会鳥取支部		

被保険者数及び世帯数 (退職被保険者等特例処理後)

	一般(人)			退職(人)						合計(人)			世帯数(世帯)					
	24年度	25年度	対前年度	本		人		家		族		24年度	25年度	対前年度	24年度	25年度	対前年度	
				計		族		計										
				24年度	25年度	対前年度	24年度	25年度	対前年度	24年度	25年度							対前年度
4月末	12,552	12,328	98.22%	1,224	1,131	92.40%	284	260	91.55%	1,508	1,391	92.24%	14,060	13,719	97.57%	8,235	8,139	98.83%
5月末	12,510	12,305	98.36%	1,212	1,092	90.10%	287	246	85.71%	1,499	1,338	89.26%	14,009	13,643	97.39%	8,209	8,111	98.81%
6月末	12,456	12,301	98.76%	1,203	1,075	89.36%	292	238	81.51%	1,495	1,313	87.83%	13,951	13,614	97.58%	8,198	8,104	98.85%
7月末	12,439	12,246	98.45%	1,187	1,050	88.46%	283	229	80.92%	1,470	1,279	87.01%	13,909	13,525	97.24%	8,177	8,051	98.46%
8月末	12,396	12,235	98.70%	1,165	1,023	87.81%	273	228	83.52%	1,438	1,251	87.00%	13,834	13,486	97.48%	8,147	8,030	98.56%
9月末	12,365	12,246	99.04%	1,133	1,001	88.35%	268	217	80.97%	1,401	1,218	86.94%	13,766	13,464	97.81%	8,104	8,025	99.03%
10月末	12,360	12,232	98.96%	1,106	983	88.88%	263	213	80.99%	1,369	1,196	87.36%	13,729	13,428	97.81%	8,079	7,994	98.95%
11月末	12,383	12,225	98.72%	1,086	951	87.57%	257	205	79.77%	1,343	1,156	86.08%	13,726	13,381	97.49%	8,077	7,968	98.65%
12月末	12,392	12,202	98.47%	1,058	927	87.62%	253	199	78.66%	1,311	1,126	85.89%	13,703	13,328	97.26%	8,077	7,948	98.40%
1月末	12,384	12,215	98.64%	1,034	903	87.33%	246	195	79.27%	1,280	1,098	85.78%	13,664	13,313	97.43%	8,056	7,928	98.41%
2月末	12,373	12,192	98.54%	1,014	866	85.40%	240	185	77.08%	1,254	1,051	83.81%	13,627	13,243	97.18%	8,053	7,889	97.96%
3月末	12,353	12,170	98.52%	983	831	84.54%	229	180	78.60%	1,212	1,011	83.42%	13,565	13,181	97.17%	8,034	7,871	97.97%
平均	12,414	12,241	98.61%	1,117	986	88.27%	265	216	81.51%	1,382	1,202	86.98%	13,795	13,444	97.46%	8,121	8,005	98.57%

## 医療諸費統計（一般＋退職）

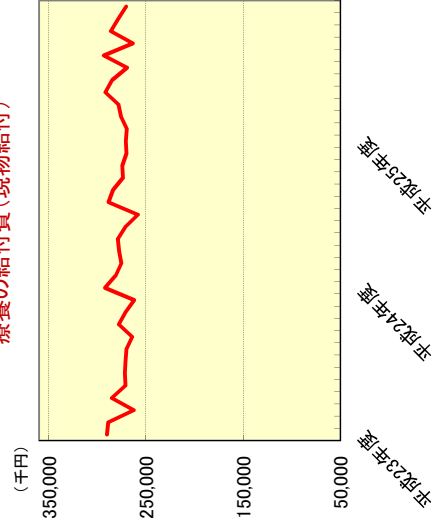
区 分		平成23年度	平成24年度	平成25年度	対前年	
被保険者数（年度平均）		（人）	14,073	13,819	13,475	△ 344
入 院	件数	（件）	3,780	3,808	3,761	△ 47
	日数	（日）	59,434	59,152	57,419	△ 1,733
	費用額	（円）	1,801,047,164	1,862,892,509	1,831,265,849	△ 31,626,660
	受診率	（件/100人）	26.860	27.556	27.911	0.355
	1件当たり日数	（日/件）	15.723	15.534	15.267	△ 0.267
	1件当たり費用額	（円/件）	476,468	489,205	486,909	△ 2,296
	1日当たり費用額	（円/日）	30,303	31,493	31,893	400
	1人当たり費用額	（円/人）	127,979	134,807	135,901	1,094
入 院 外	件数	（件）	105,394	105,661	104,588	△ 1,073
	日数	（日）	182,244	177,473	171,974	△ 5,499
	費用額	（円）	1,445,587,401	1,437,275,500	1,435,261,217	△ 2,014,283
	受診率	（件/100人）	748.909	764.607	776.163	11.556
	1件当たり日数	（日/件）	1.729	1.680	1.644	△ 0.036
	1件当たり費用額	（円/件）	13,716	13,603	13,723	120
	1日当たり費用額	（円/日）	7,932	8,099	8,346	247
	1人当たり費用額	（円/人）	102,721	104,007	106,513	2,506
歯 科	件数	（件）	20,117	20,419	19,899	△ 520
	日数	（日）	44,115	44,420	43,643	△ 777
	費用額	（円）	291,404,790	299,820,130	285,012,620	△ 14,807,510
	受診率	（件/100人）	142.947	147.760	147.673	△ 0.087
	1件当たり日数	（日/件）	2.193	2.175	2.193	0.018
	1件当たり費用額	（円/件）	14,485	14,683	14,323	△ 360
	1日当たり費用額	（円/日）	6,606	6,750	6,531	△ 219
	1人当たり費用額	（円/人）	20,707	21,696	21,151	△ 545
医 療 機 関 計	件数	（件）	129,291	129,888	128,248	△ 1,640
	日数	（日）	285,793	281,045	273,036	△ 8,009
	費用額	（円）	3,538,039,355	3,599,988,139	3,551,539,686	△ 48,448,453
	受診率	（件/100人）	918.717	939.923	951.748	11.825
	1件当たり日数	（日/件）	2.210	2.164	2.129	△ 0.035
	1件当たり費用額	（円/件）	27,365	27,716	27,693	△ 23
	1日当たり費用額	（円/日）	12,380	12,809	13,008	199
	1人当たり費用額	（円/人）	251,406	260,510	263,565	3,055
調 剤	件数	（件）	71,816	72,712	74,314	1,602
	処方箋受付枚数	（枚）	92,281	92,091	93,974	1,883
	費用額	（円）	864,531,987	861,485,319	898,994,533	37,509,214
	受診率	（件/100人）	510.311	526.174	551.495	25.321
	1件当たり処方箋受付枚数	（枚/件）	1.285	1.267	1.265	△ 0.002
	1件当たり費用額	（円/件）	12,038	11,848	12,097	249
	1処方箋受付枚数当たり費用額	（円/枚）	9,368	9,355	9,566	211
	1人当たり費用額	（円/人）	61,432	62,341	66,716	4,375
総医療費一人当たり費用額		（円/人）	321,520	331,653	339,530	7,877

国民健康保険 医療給付費保険者負担状況（一般＋退職）

＜療養の給付費（現物給付）＞

支払月	診療月	平成23年度 (円)	平成24年度 (円)	平成25年度 (円)	伸び率 (25/24)
5月	3月	290,055,382	292,248,049	270,758,063	92.65%
6月	4月	288,866,181	281,335,799	269,647,182	95.85%
7月	5月	262,502,176	275,444,652	275,797,765	100.13%
8月	6月	285,283,318	277,471,027	278,202,815	100.26%
9月	7月	270,890,418	278,943,234	291,884,422	104.64%
10月	8月	271,806,620	270,978,382	285,033,472	105.19%
11月	9月	271,105,981	258,172,109	269,454,394	104.37%
12月	10月	270,204,508	288,579,476	293,416,344	101.68%
1月	11月	263,961,977	283,808,388	263,466,778	92.83%
2月	12月	277,943,067	273,546,029	286,251,068	104.64%
3月	1月	271,031,363	274,451,239	278,537,305	101.49%
4月	2月	262,236,549	269,899,720	270,541,723	100.24%
5月	3月				
合計		3,285,887,540	3,324,878,104	3,332,991,331	
1ヶ月平均		273,823,962	277,073,175	277,749,278	100.24%

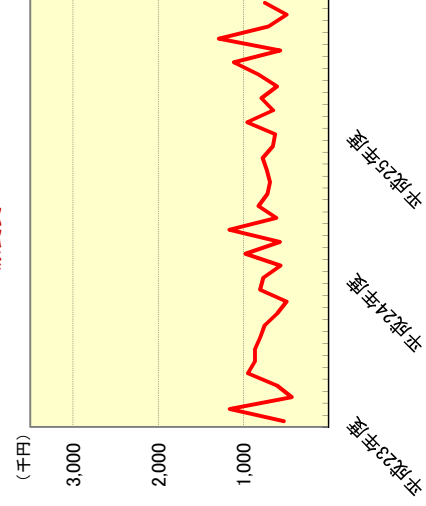
療養の給付費（現物給付）



＜療養費＞

支払月	平成23年度 (円)	平成24年度 (円)	平成25年度 (円)	伸び率 (25/24)
3月				
4月	525,019	764,117	627,133	82.07%
5月	1,159,084	563,419	954,015	169.33%
6月	430,131	974,129	648,289	66.55%
7月	608,086	571,065	786,557	137.74%
8月	944,916	1,163,612	604,535	51.95%
9月	864,704	611,394	820,218	134.16%
10月	862,992	821,564	1,110,501	135.17%
11月	799,849	716,134	566,601	79.12%
12月	751,781	687,310	1,287,017	187.25%
1月	604,448	723,701	706,824	97.67%
2月	491,318	772,420	491,996	63.70%
3月	804,462	651,675	746,189	114.50%
合計	8,846,790	9,020,540	9,349,875	
1ヶ月平均	737,233	751,712	779,156	103.65%

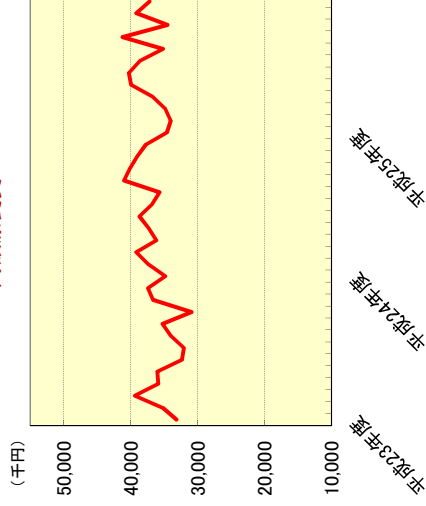
療養費



＜高額療養費＞

支払月	平成23年度 (円)	平成24年度 (円)	平成25年度 (円)	伸び率 (25/24)
3月				
4月	33,119,854	34,791,863	34,554,492	99.32%
5月	35,175,421	37,397,578	34,010,294	90.94%
6月	39,354,567	39,162,955	34,825,736	88.93%
7月	35,885,001	36,145,853	36,730,331	101.62%
8月	36,029,832	37,313,030	39,936,081	107.03%
9月	32,335,436	38,691,794	40,260,792	104.06%
10月	32,041,857	36,827,596	38,594,674	104.80%
11月	33,981,394	35,664,086	35,133,613	98.51%
12月	35,227,021	41,004,981	41,212,109	100.51%
1月	30,902,681	40,145,988	34,496,944	85.93%
2月	36,648,587	39,027,889	39,168,523	100.36%
3月	37,395,624	37,719,295	37,152,693	98.50%
合計	418,097,275	453,892,908	446,076,282	
1ヶ月平均	34,841,440	37,824,409	37,173,024	98.28%

高額療養費

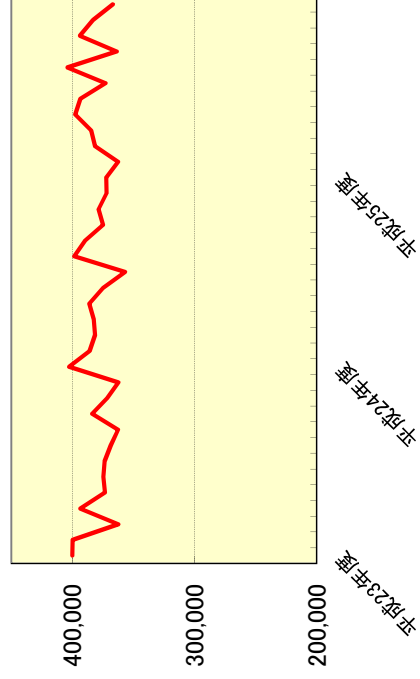


【参考】総医療費状況（一般十退職）

＜総医療費＞

支払月	診療月	平成23年度 (円)	平成24年度 (円)	平成25年度 (円)	伸び率 (25/24)
5月	3月	399,896,947	402,667,314	372,247,305	92.45%
6月	4月	399,696,767	385,869,996	362,588,393	93.97%
7月	5月	362,137,494	381,322,940	381,262,660	99.98%
8月	6月	393,370,430	382,494,017	384,625,005	100.56%
9月	7月	373,205,179	386,114,174	397,598,382	102.97%
10月	8月	374,579,089	374,810,228	393,410,970	104.96%
11月	9月	373,548,574	356,829,645	372,630,515	104.43%
12月	10月	368,630,162	398,335,796	403,877,695	101.39%
1月	11月	362,486,040	389,544,113	363,495,375	93.31%
2月	12月	383,647,451	374,690,320	393,644,053	105.06%
3月	1月	371,331,180	378,589,646	383,067,835	101.18%
4月	2月	362,219,883	371,850,800	366,717,496	98.62%
5月	3月				
合計		4,524,749,196	4,583,118,989	4,575,165,684	
1ヶ月平均		377,062,433	381,926,582	381,263,807	99.83%

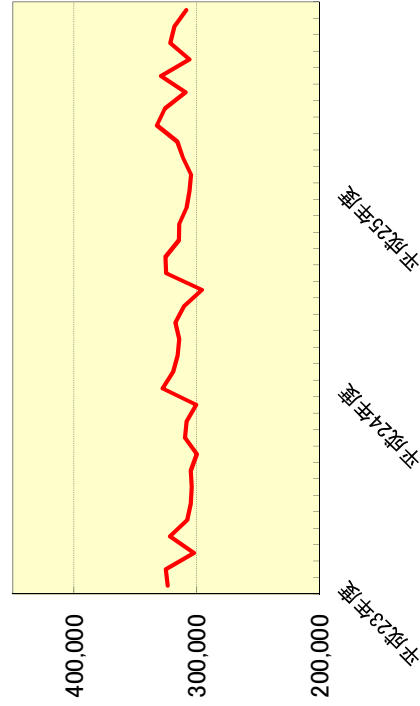
(千円) 総医療費



＜保険者負担の合計＞

支払月	診療月	平成23年度 (円)	平成24年度 (円)	平成25年度 (円)	伸び率 (25/24)
5月	3月	323,700,255	327,804,029	305,939,688	93.33%
6月	4月	325,200,686	319,296,796	304,611,491	95.40%
7月	5月	302,286,874	315,581,736	311,271,790	98.63%
8月	6月	321,776,405	314,187,945	315,719,703	100.49%
9月	7月	307,865,166	317,419,876	332,425,038	104.73%
10月	8月	305,006,760	310,281,570	326,114,482	105.10%
11月	9月	304,010,830	295,821,269	309,159,569	104.51%
12月	10月	304,985,751	324,959,696	329,116,558	101.28%
1月	11月	299,940,779	325,500,679	305,965,904	94.00%
2月	12月	309,450,196	314,415,718	321,454,836	102.24%
3月	1月	308,171,268	314,251,548	318,197,824	101.26%
4月	2月	300,436,635	308,270,690	308,440,605	100.06%
5月	3月				
合計		3,712,831,605	3,787,791,552	3,788,417,488	
1ヶ月平均		309,402,634	315,649,296	315,701,457	100.02%

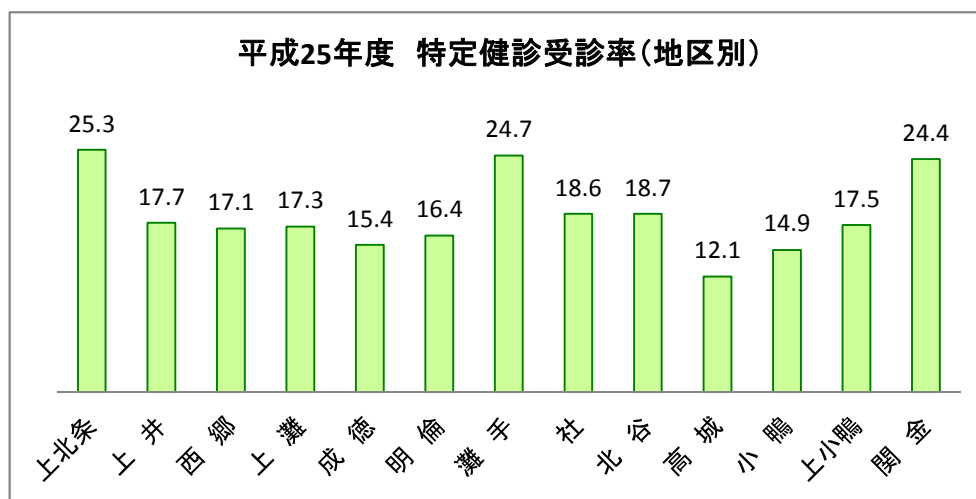
(千円) 保険者負担の合計



平成25年度特定健診の実施状況について

地区別受診状況

地区名	対象者数 (人)	受診形態・受診者数・率				合 計		平成24年度	
		集団健診 (人)	率 (%)	個別健診 (人)	率 (%)	受診者数 (人)	率 (%)	受診者数 (人)	率 (%)
上北条	446	61	13.7	52	11.7	113	25.3	110	24.9
上 井	1,242	68	5.5	152	12.2	220	17.7	241	19.3
西 郷	847	59	7.0	86	10.2	145	17.1	155	17.6
上 灘	970	85	8.8	83	8.6	168	17.3	168	17.7
成 徳	675	44	6.5	60	8.9	104	15.4	98	14.4
明 倫	819	51	6.2	83	10.1	134	16.4	148	17.2
灘 手	194	36	18.6	12	6.2	48	24.7	54	27.6
社	971	110	11.3	71	7.3	181	18.6	169	17.2
北 谷	327	30	9.2	31	9.5	61	18.7	62	19.0
高 城	504	40	7.9	21	4.2	61	12.1	71	14.1
小 鴨	1,230	79	6.4	104	8.5	183	14.9	205	16.9
上小鴨	355	37	10.4	25	7.0	62	17.5	73	19.5
関 金	808	103	12.7	94	11.6	197	24.4	213	26.4
計	9,388	803	8.6	874	9.3	1,677	17.9	1,767	18.7



平成24年度 国民健康保険特定健診実施状況

市町村名	対象者数 (人)	特定健診	
		受診者数(人)	受診率 (%)
鳥取市	30,806	8,037	26.1
米子市	24,365	7,207	29.6
<b>倉吉市</b>	<b>9,330</b>	<b>1,684</b>	<b>18.0</b>
境港市	6,006	1,185	19.7
岩美町	2,352	814	34.6
八頭町	3,230	1,354	41.9
若桜町	731	340	46.5
智頭町	1,545	391	25.3
湯梨浜町	3,135	856	27.3
三朝町	1,244	325	26.1
北栄町	3,346	1,164	34.8
琴浦町	3,797	1,482	39.0
南部町	2,144	808	37.7
伯耆町	2,158	912	42.3
日吉津村	552	250	45.3
大山町	3,867	1,152	29.8
日南町	1,116	326	29.2
日野町	710	220	31.0
江府町	539	269	49.9
<b>市計</b>	<b>70,507</b>	<b>18,113</b>	<b>25.7</b>
<b>町村計</b>	<b>30,466</b>	<b>10,663</b>	<b>35.0</b>
<b>市町村計</b>	<b>100,973</b>	<b>28,776</b>	<b>28.5</b>

順位	市町村名	受診率
1	江府町	49.9
2	若桜町	46.5
3	日吉津村	45.3
4	伯耆町	42.3
5	八頭町	41.9
6	琴浦町	39.0
7	南部町	37.7
8	北栄町	34.8
9	岩美町	34.6
10	日野町	31.0
11	大山町	29.8
12	米子市	29.6
13	日南町	29.2
14	湯梨浜町	27.3
15	鳥取市	26.1
16	三朝町	26.1
17	智頭町	25.3
18	境港市	19.7
19	<b>倉吉市</b>	<b>18.0</b>

※対象者…国民健康保険に加入している40歳～74歳の方



平成25年度 倉吉市国民健康保険事業特別会計 決算書

(歳入)

(単位:円)

款	項	目	節	予算額(A)	決算額(B)	増減(A-B)
1 国民健康保険料	1 国民健康保険料	1 一般被保険者国民健康保険料	1,2 医療給付費分(現年)	698,035,000	695,865,697	2,169,303
			3 介護納付金分(現年)	70,082,000	67,589,358	2,492,642
			4,5 後期支援金分(現年)	193,324,000	192,675,545	648,455
			6 医療給付費分(滞繰)	47,874,000	50,876,479	△ 3,002,479
			7 介護納付金分(滞繰)	5,521,000	6,390,578	△ 869,578
			8 後期支援金分(滞繰)	10,265,000	11,061,932	△ 796,932
			計	1,025,101,000	1,024,459,589	641,411
			2 退職被保険者等国民健康保険料	1 医療給付費分(現年)	72,448,000	77,350,118
		2 介護納付金分(現年)	17,900,000	20,732,312	△ 2,832,312	
		3 後期支援金分(現年)	20,059,000	21,427,701	△ 1,368,701	
		4 医療給付費分(滞繰)	1,312,000	2,859,734	△ 1,547,734	
		5 介護納付金分(滞繰)	332,000	723,385	△ 391,385	
		7 後期支援金分(滞繰)	458,000	739,095	△ 281,095	
		計	112,509,000	123,832,345	△ 11,323,345	
小計				1,137,610,000	1,148,291,934	△ 10,681,934
2 国民健康保険税	1 国民健康保険税	1 一般被保険者国民健康保険税	1 医療給付費分(滞繰)	51,000	99,805	△ 48,805
			2 介護納付金分(滞繰)	3,000	4,450	△ 1,450
			計	54,000	104,255	△ 50,255
		2 退職被保険者等国民健康保険税	1 医療給付費分(滞繰)	1,000	14,834	△ 13,834
小計				55,000	119,089	△ 64,089
3 使用料及び手数料	1 手数料	1 総務手数料	1 諸証明手数料	3,000	5,700	△ 2,700
		2 督促手数料	1 督促手数料	488,000	604,440	△ 116,440
		小計				491,000
4 国庫支出金	1 国庫負担金	1 療養給付費等負担金	1 現年度分	920,865,000	949,850,495	△ 28,985,495
			2 過年度分	0	0	0
			計	920,865,000	949,850,495	△ 28,985,495
		2 高額医療費共同事業負担金	1 高額医療費共同事業負担金	31,887,000	28,534,931	3,352,069
		3 特定健康診査等負担金	1 特定健康診査等負担金	4,135,000	3,851,000	284,000
		計	956,887,000	982,236,426	△ 25,349,426	
	2 国庫補助金	1 財政調整交付金	1 財政調整交付金	451,183,000	450,947,000	236,000
		2 高齢者医療制度円滑運営事業費補助金	1 高齢者医療制度円滑運営事業費補助金	0	179,000	△ 179,000
		計	451,183,000	451,126,000	57,000	
		小計				1,408,070,000
5 療養給付費交付金	1 療養給付費交付金	1 療養給付費交付金	1 現年度分	438,484,000	418,691,000	19,793,000
			2 過年度分	0	0	0
		小計				438,484,000
6 県支出金	1 県負担金	1 高額医療費共同事業負担金	1 高額医療費共同事業負担金	31,887,000	28,534,931	3,352,069
			2 特定健康診査等負担金	1 特定健康診査等負担金	4,135,000	3,851,000
		計	36,022,000	32,385,931	3,636,069	
		2 県補助金	1 財政調整交付金	1 財政調整交付金	268,994,000	253,430,000
	小計				305,016,000	285,815,931
7 前期高齢者交付金	1 前期高齢者交付金	1 前期高齢者交付金	1 前期高齢者交付金	1,322,269,000	1,322,269,747	△ 747
8 共同事業交付金	1 共同事業交付金	1 共同事業交付金	1 高額医療費共同事業負担金	127,551,000	108,003,450	19,547,550
			2 保険財政共同安定化事業交付金	583,378,000	564,507,310	18,870,690
		小計				710,929,000
9 財産収入	1 財産運用収入	1 基金利子	1 基金利子	765,000	764,691	309
10 繰入金	1 他会計繰入金	1 一般会計繰入金	1 一般会計繰入金	350,775,000	308,969,182	41,805,818
		2 基金繰入金	1 財政調整基金繰入金	64,765,000	30,764,691	34,000,309
	小計				415,540,000	339,733,873

款	項	目	節	予算額(A)	決算額(B)	増減(A-B)	
11	繰越金	1 繰越金	1 前年度繰越金	60,266,000	60,266,281	△ 281	
12	諸収入	1 延滞金及び過料	1 一般被保険者延滞金	1 一般被保険者延滞金	4,000,000	15,751,343	△ 11,751,343
			2 退職被保険者等延滞金	1 退職被保険者等延滞金	10,000	0	10,000
			3 過料	1 過料	1,000	0	1,000
			計	4,011,000	15,751,343	△ 11,740,343	
	2 貸付金元利収入	1 高額療養費貸付金元利収入	1 高額療養費貸付金元利収入	6,000,000	4,959,000	1,041,000	
		2 出産費貸付金元利収入	1 出産費貸付金元利収入	336,000	0	336,000	
		計	6,336,000	4,959,000	1,377,000		
	3 雑入	1 滞納処分費	1 滞納処分費	1,000	0	1,000	
		2 一般被保険者第三者納付金	1 一般被保険者第三者納付金	4,000,000	13,896,221	△ 9,896,221	
		3 退職被保険者等第三者納付金	1 退職被保険者等第三者納付金	500,000	0	500,000	
		4 一般被保険者返納金	1 一般被保険者返納金	920,000	388,295	531,705	
		5 退職被保険者等返納金	1 退職被保険者等返納金	100,000	0	100,000	
		6 雑入	1 雑入	1,000	3,023,831	△ 3,022,831	
			計	5,522,000	17,308,347	△ 11,786,347	
	小計		15,869,000	38,018,690	△ 22,149,690		
	合計		5,815,364,000	5,720,454,562	94,909,438		

## ( 歳 出 )

(単位：円)

款	項	目	予算額(A)	決算額(B)	不用額(A-B)	
1 総務費	1 総務管理費	1 一般管理費	27,876,000	21,975,035	5,900,965	
		2 医療費適正化特別対策事業費	21,398,000	17,570,605	3,827,395	
		計	49,274,000	39,545,640	9,728,360	
	2 徴収費	1 賦課徴収費	17,880,000	14,699,196	3,180,804	
		2 収納率向上特別対策事業費	28,879,000	26,849,726	2,029,274	
		計	46,759,000	41,548,922	5,210,078	
	3 運営協議会費	1 運営協議会費	115,000	87,280	27,720	
	小	計	96,148,000	81,181,842	14,966,158	
	2 保険給付費	1 療養諸費	1 療養給付費（一般）	3,070,946,000	3,050,898,084	20,047,916
			2 療養給付費（退職）	300,187,000	282,093,247	18,093,753
3 療養費（一般）			8,706,000	8,596,298	109,702	
4 療養費（退職）			1,051,000	753,577	297,423	
5 審査支払手数料			13,230,000	12,867,309	362,691	
計			3,394,120,000	3,355,208,515	38,911,485	
2 高額療養費		1 高額療養費（一般）	405,554,000	404,535,353	1,018,647	
		2 高額療養費（退職）	46,295,000	41,461,627	4,833,373	
		3 高額介護合算療養費（一般）	300,000	79,302	220,698	
		4 高額介護合算療養費（退職）	100,000	0	100,000	
計		452,249,000	446,076,282	6,172,718		
3 移送費		1 移送費（一般）	10,000	0	10,000	
		2 移送費（退職）	10,000	0	10,000	
		計	20,000	0	20,000	
4 出産育児諸費		1 出産育児一時金	25,200,000	23,373,475	1,826,525	
5 葬祭諸費		1 葬祭費	2,160,000	1,700,000	460,000	
小		計	3,873,749,000	3,826,358,272	47,390,728	
3 老人保健拠出金		1 老人保健拠出金	1 老人保健医療費拠出金	446,000	445,581	419
			2 老人保健事務費拠出金	32,000	31,395	605
	小	計	478,000	476,976	1,024	
4 介護納付金	1 介護納付金	323,505,000	323,504,279	721		
5 後期高齢者支援金等	1 後期高齢者支援金等	1 後期高齢者支援金	695,217,000	695,216,755	245	
		2 後期高齢者関係事務費拠出金	59,000	58,241	759	
	小	計	695,276,000	695,274,996	1,004	
6 前期高齢者納付金等	1 前期高齢者納付金等	1 前期高齢者納付金	680,000	625,531	54,469	
		2 前期高齢者関係事務費拠出金	59,000	58,241	759	
	小	計	739,000	683,772	55,228	
7 共同事業拠出金	1 共同事業拠出金	1 高額医療費共同事業拠出金	127,551,000	113,806,809	13,744,191	
		2 その他共同事業拠出金	5,000	1,760	3,240	
		3 保険財政共同安定化事業拠出金	583,378,000	545,021,838	38,356,162	
	小	計	710,934,000	658,830,407	52,103,593	
8 保健事業費	1 保健事業費	35,985,000	24,618,230	11,366,770		
9 積立金	1 基金積立金	765,000	764,691	309		
10 諸支出金	1 還付金	1 保険料還付金（一般）	2,500,000	1,542,900	957,100	
		2 保険料還付金（退職）	197,000	105,100	91,900	
		3 償還金	57,207,000	57,206,820	180	
		4 保険料還付加算金（一般）	20,000	0	20,000	
		5 保険料還付加算金（退職）	20,000	0	20,000	
		6 保険税還付金（一般）	20,000	0	20,000	
		7 保険税還付金（退職）	10,000	0	10,000	
		8 保険税還付加算金（一般）	10,000	0	10,000	
		9 保険税還付加算金（退職）	5,000	0	5,000	
		計	59,989,000	58,854,820	1,134,180	
小	計	59,989,000	58,854,820	1,134,180		
12 予備費	1 予備費	17,796,000	0	17,796,000		
合	計	5,815,364,000	5,670,548,285	144,815,715		

歳入決算 歳出決算 次年度繰越金  
5,720,454,562円 - 5,670,548,285円 = 49,906,277円

## 国民健康保険料 収納状況

区 分		平成23年度	平成24年度	平成25年度		
				対前年度増減		
現 年 分	一 般	調定額 (円)	946,954,476	1,031,837,661	1,018,862,894	△ 12,974,767
		収納額 (円)	882,145,137	960,428,115	956,130,600	△ 4,297,515
		収納率 (%)	93.16	93.08	93.84	0.76
	退 職	調定額 (円)	123,073,224	136,050,239	121,296,506	△ 14,753,733
		収納額 (円)	120,478,452	132,800,275	119,510,131	△ 13,290,144
		収納率 (%)	97.89	97.61	98.53	0.92
	計	調定額 (円)	1,070,027,700	1,167,887,900	1,140,159,400	△ 27,728,500
		収納額 (円)	1,002,623,589	1,093,228,390	1,075,640,731	△ 17,587,659
		収納率 (%)	93.70	93.61	94.34	0.73
滞 納 繰 越 分	一 般	調定額 (円)	300,757,707	270,801,686	249,507,856	△ 21,293,830
		収納額 (円)	73,168,989	74,297,926	68,433,244	△ 5,864,682
		収納率 (%)	24.33	27.44	27.43	△ 0.01
	退 職	調定額 (円)	7,040,538	7,213,788	7,285,477	71,689
		収納額 (円)	2,306,414	3,100,030	4,337,048	1,237,018
		収納率 (%)	32.76	42.97	59.53	16.56
	計	調定額 (円)	307,798,245	278,015,474	256,793,333	△ 21,222,141
		収納額 (円)	75,475,403	77,397,956	72,770,292	△ 4,627,664
		収納率 (%)	24.52	27.84	28.34	0.50
合 計	一 般	調定額 (円)	1,247,712,183	1,302,639,347	1,268,370,750	△ 34,268,597
		収納額 (円)	955,314,126	1,034,726,041	1,024,563,844	△ 10,162,197
		収納率 (%)	76.57	79.43	80.78	1.35
	退 職	調定額 (円)	130,113,762	143,264,027	128,581,983	△ 14,682,044
		収納額 (円)	122,784,866	135,900,305	123,847,179	△ 12,053,126
		収納率 (%)	94.37	94.86	96.32	1.46
	計	調定額 (円)	1,377,825,945	1,445,903,374	1,396,952,733	△ 48,950,641
		収納額 (円)	1,078,098,992	1,170,626,346	1,148,411,023	△ 22,215,323
		収納率 (%)	78.25	80.96	82.21	1.25

国保会計の推移

(金額単位：円)

区分	平成20年度	平成21年度	平成22年度	平成23年度	平成24年度決算	平成25年度決算額	平成26年度予算額
1・2 国保料(税)	962,838,123	938,511,821	1,050,803,927	1,078,156,192	1,170,653,446	1,148,411,023	1,115,294,000
3 使用料等	451,980	428,060	483,780	569,160	579,600	610,140	540,000
4 国庫支出金	1,457,373,734	1,384,030,911	1,591,236,872	1,704,878,139	1,450,579,453	1,433,362,426	1,393,050,000
5 療養給付費交付金	467,670,000	409,397,000	352,609,000	398,936,406	460,347,337	418,691,000	406,925,000
6 県支出金	224,456,943	203,104,078	221,594,153	240,894,507	281,794,837	285,815,931	301,855,000
7 前期高齢者交付金	1,114,916,587	1,368,439,315	1,055,525,114	1,059,103,845	1,281,065,624	1,322,269,747	1,392,966,000
8 共同事業交付金	607,097,742	640,824,399	651,303,556	673,740,900	686,418,643	672,510,760	702,637,000
9 財産収入	4,141,329	1,560,621	443,058	217,760	222,171	764,691	776,000
10 繰入金(一般会計)	182,879,000	191,521,000	442,261,000	538,166,000	349,254,987	308,969,182	368,594,000
繰入金(基金)	275,882,345	196,560,621	138,443,058	47,217,760	222,171	30,764,691	65,776,000
11 繰越金	2,782,859	2,523,666	3,227,375	3,618,207	5,136,044	60,266,281	2,500,000
12 諸収入	16,309,810	16,910,810	17,304,698	25,158,661	26,227,739	38,018,690	15,599,000
合計	5,306,800,452	5,353,812,302	5,525,235,591	5,770,657,537	5,712,502,052	5,720,454,562	5,766,512,000
1 総務費	69,202,729	77,292,482	116,178,045	74,402,511	72,549,757	81,181,842	91,525,000
2 保険給付費	3,467,235,805	3,649,247,221	3,665,610,275	3,752,101,642	3,825,837,308	3,826,358,272	3,895,804,000
3 老健拠出金	179,269,286	31,888,783	44,176	4,738,202	2,666,482	476,976	482,000
4 介護納付金	262,608,422	263,418,232	286,577,022	296,585,526	311,688,373	323,504,279	305,425,000
5 後期高齢者支援金	577,073,752	635,841,492	595,288,331	659,807,487	689,441,068	695,274,996	697,149,000
6 前期高齢者納付金	777,032	1,807,947	1,030,740	1,952,769	711,363	683,772	483,000
7 共同事業拠出金	634,035,269	640,860,690	706,448,168	678,553,707	668,409,862	658,830,407	702,642,000
8 保健事業費	23,645,142	27,228,362	28,453,918	27,250,151	25,179,418	24,618,230	34,443,000
9 積立金	4,141,329	1,560,621	100,443,058	200,217,760	222,171	764,691	776,000
10 諸支出金	86,288,020	21,439,097	21,543,651	69,911,738	55,529,969	58,854,820	2,886,000
11 予備費	0	0	0	0	0	0	34,897,000
合計	5,304,276,786	5,350,584,927	5,521,617,384	5,765,521,493	5,652,235,771	5,670,548,285	5,766,512,000
収支	2,523,666	3,227,375	3,618,207	5,136,044	60,266,281	49,906,277	0
基金保有額	661,000,000	466,000,000	428,000,000	581,000,000	581,000,000	551,000,000	486,000,000
対前年増減	△ 271,741,016	△ 195,000,000	△ 38,000,000	153,000,000	0	△ 30,000,000	△ 65,000,000
参考所得割(医療十後期)	6.3%	6.3%	7.2%	7.2%	8.7%	8.7%	8.7%
減入総額(A)	5,306,800,452	5,353,812,302	5,525,235,591	5,770,657,537	5,712,502,052	5,720,454,562	5,766,512,000
減出総額(B)	5,304,276,786	5,350,584,927	5,521,617,384	5,765,521,493	5,652,235,771	5,670,548,285	5,766,512,000
減入減出差引(A) - (B)	2,523,666	3,227,375	3,618,207	5,136,044	60,266,281	49,906,277	0
翌年度に繰り越すべき財源(C)	0	0	0	0	0	0	0
実質収支(C) - (D)	2,523,666	3,227,375	3,618,207	5,136,044	60,266,281	49,906,277	0
単年度収支(E)	△ 259,193	703,709	390,832	1,517,837	55,130,237	△ 10,360,004	△ 49,906,277
積立金(F)	4,141,329	1,560,621	100,443,058	200,217,760	222,171	764,691	776,000
繰上償還金(G)	0	0	0	0	0	0	0
繰入金取崩し額(H)	275,882,345	196,560,621	138,443,058	47,217,760	222,171	30,764,691	65,776,000
実質単年度収支(F) + (G) + (H) - (I)	△ 272,000,209	△ 194,296,291	△ 37,609,168	154,517,837	55,130,237	△ 40,360,004	△ 114,906,277

## 平成25年度国保事業概要

### ▼ 年度平均被保険者数の減 (3月～2月ベース)

区 分	被保険者数	対前年度増減	対前年度増減率
平成23年度	14,073 人	△ 321 人	△ 2.23 %
平成24年度	13,819 人	△ 254 人	△ 1.80 %
平成25年度	13,475 人	△ 344 人	△ 2.49 %

- ◆ 75歳到達による後期高齢者医療への移行による国保資格喪失等により減少している。

### ▲ 被保険者1人当たり医療費の増 (3月～2月ベース)

区 分	1人当たり医療費	対前年度増減	対前年度増減率
平成23年度	321,520 円	13,040 円	4.23 %
平成24年度	331,653 円	10,133 円	3.15 %
平成25年度	339,530 円	7,877 円	2.38 %

### ▼ 総医療費の減 (3月～2月ベース)

区 分	総医療費	対前年度増減	対前年度増減率
平成23年度	4,524,749,196 円	84,481,668 円	1.90 %
平成24年度	4,583,118,989 円	58,369,793 円	1.29 %
平成25年度	4,575,165,684 円	△ 7,953,305 円	△ 0.17 %

- ◆ 平成25年度の総医療費は減少したが、被保険者数の減少率が大きく、被保険者一人当たりの費用額は増加している。

### ▲ 保険者医療費負担支出額の増 (3月～2月ベース)

区 分	医療費負担支出額	対前年度増減	対前年度増減率
平成23年度	3,712,831,605 円	83,975,161 円	2.31 %
平成24年度	3,787,791,552 円	74,959,947 円	2.02 %
平成25年度	3,788,417,488 円	625,936 円	0.02 %

- ◆ 総医療費は減少したが、保険者負担支出額は0.02%の増となった。これは、70歳以上の被保険者の増加により保険者負担が増加（7割→9割）したこと等によるものと思われる。

● 国保会計の状況

○歳入歳出決算

(単位：千円)

区 分		平成24年度	平成25年度	平成26年度	※平成26年度は予算額
歳入	保険料（税）収入	1,170,653	1,148,411	1,115,294	
	前期高齢者交付金	1,281,066	1,322,270	1,392,966	
	一般会計繰入金	349,255	308,969	368,594	
	基金繰入金	222	30,765	65,776	
	その他	2,911,306	2,910,040	2,823,882	
	計	5,712,502	5,720,455	5,766,512	
歳出	保険給付費	3,825,837	3,826,358	3,895,804	
	基金積立金	222	765	776	
	その他	1,826,177	1,843,425	1,869,932	
	計	5,652,236	5,670,548	5,766,512	
実質単年度収支		55,130	△ 40,360	△ 114,906	
基金残高		581,000	551,000	486,000	

○収納率

区 分	現 年		滞納繰越		計	
		対前年度増減		対前年度増減		対前年度増減
平成23年度	93.70 %	1.41 %	24.52 %	3.32 %	78.25 %	1.89 %
平成24年度	93.61 %	△ 0.09 %	27.84 %	3.32 %	80.96 %	2.71 %
平成25年度	94.34 %	0.73 %	28.34 %	0.50 %	82.21 %	1.25 %

- 【歳入】**
- 平成25年度は、国保料の債権回収強化により収納率が向上したが、被保険者数の減等により保険料収入は約2千2百万円の減となった。
  - 療養給付費国庫負担金・諸収入が予算を超過して収入となったため、一般会計からの繰入を約4千万円減額した。

- 【歳出】**
- 平成25年度は、保険給付費の伸びを見込んで予算を組んだが、被保険者数の減少によりほぼ前年並みの決算額となり、最終予算額に対して約4千7百万円の不用額が生じた。

- 【基金残高】** 平成25年度は、予算は6千4百万円の基金取り崩しとしていたが、基金繰入を除く単年度収支が黒字となったため、取り崩し額を3千万円に減額し、年度末基金残高は5億5千1百万円となった。

## 平成26年度 倉吉市国民健康保険事業 予算概要・主要事業

### 【国民健康保険事業特別会計予算】

平成26年度当初予算総額	5,766,512 千円
平成25年度当初予算総額	5,812,261 千円
増減額	△ 45,749 千円
増減率	△ 0.8 %

※年間平均被保険者数(見込み) H26 : 13,270人 (H25 : 13,674人 404人減)

#### ◆歳入の主なもの

- 国民健康保険料 1,115,245千円 (前年比 : 3.1%減)  
被保険者数の減及び低所得者に対する保険料軽減対象世帯の拡大により保険料見込は減少。
- 一般会計繰入金 368,594千円 (前年比 : 1.9%増)  
低所得者に対する保険料軽減への財政支援(保険基盤安定繰入金)の拡充により増加。

#### ◆歳出の主なもの

- 保険給付費 3,895,804千円 (前年比 : 0.4%減)  
1人当たり医療費は増加傾向にあるが、被保険者数の減により給付総額の見込は減少。
- 医療費適正化 21,932千円 (前年比 : 2.5%増)  
医療費通知(3,570千円)、ジェネリック医薬品差額通知(4,326千円)、  
医療費分析(972千円) 等
- 保健事業費 34,443千円 (前年比 : 4.3%減)  
[新]嘱託保健師1名配置(2,097千円)・湯中運動教室実施(918千円) 等

### 【重点目標】

#### ★保健事業の推進による健康寿命の延伸・医療費適正化

- ・レセプトデータ・健診データ等の分析・活用による効果的な保健事業の推進  
重症化予防、未受診者への受診勧奨、重複・頻回受診者への指導
- ・健康づくりに関する意識啓発と健診の効率化による健診受診率の向上  
健診業務を保健センターに一本化し、効率化と利便性の向上を図る。

#### ★保険料の適正賦課と収納の向上による負担の公平化・保険料率の見直し

#### ★社会保障制度改革への対応

- ・「プログラム法」に基づく医療制度改革(国保運営の都道府県化等)への対応



# 倉吉市国民健康保険料 推移

年度	医療給付費分						介護給付金分						後期高齢支援金分							
	所得割	資産割	均等割	平等割	限度額	所得割	資産割	均等割	平等割	限度額	所得割	資産割	均等割	平等割	限度額	所得割	資産割	均等割	平等割	限度額
16	6.5%	24.0%	25,800円	24,200円	530,000円	0.92%	6.9%	7,000円	3,100円	80,000円										
17	6.3%	24.0%	22,000円	20,000円	530,000円	0.60%	5.5%	5,500円	3,500円	80,000円										
18	6.3%	24.0%	22,000円	20,000円	530,000円	0.60%	5.5%	5,500円	3,500円	90,000円										
19	6.3%	24.0%	22,000円	20,000円	560,000円	0.60%	5.5%	5,500円	3,500円	90,000円										
20	5.0%	19.0%	17,000円	16,000円	470,000円	0.60%	5.5%	5,500円	3,500円	90,000円	1.3%	5.0%	5,000円	4,000円	120,000円					
21	5.0%	19.0%	17,000円	16,000円	470,000円	0.60%	5.5%	5,500円	3,500円	100,000円	1.3%	5.0%	5,000円	4,000円	120,000円					
22	5.7%	22.0%	21,900円	20,200円	500,000円	1.55%	6.5%	8,500円	5,000円	100,000円	1.5%	6.0%	5,700円	5,200円	130,000円					
23	5.7%	22.0%	21,900円	20,200円	510,000円	1.55%	6.5%	8,500円	5,000円	120,000円	1.5%	6.0%	5,700円	5,200円	140,000円					
24	6.8%	22.0%	24,600円	22,400円	510,000円	1.55%	6.5%	8,500円	5,000円	120,000円	1.9%	6.0%	6,800円	6,200円	140,000円					
25	6.8%	22.0%	24,600円	22,400円	510,000円	1.55%	6.5%	8,500円	5,000円	120,000円	1.9%	6.0%	6,800円	6,200円	140,000円					
26	6.8%	22.0%	24,600円	22,400円	510,000円	1.55%	6.5%	8,500円	5,000円	140,000円	1.9%	6.0%	6,800円	6,200円	160,000円					

【参考】 被保険者 1 人当たり調定額（医療＋支援＋介護）

（金額単位：円）

市町村名	順位	平成 2 5 年度	平成 2 4 年度	対前年比（%）
八頭町	1	107,986	105,190	102.7
北栄町	2	106,938	102,457	104.4
鳥取市	3	105,349	105,128	100.2
若桜町	4	101,123	91,966	110.0
岩美町	5	100,276	94,919	105.6
日南町	6	100,107	94,895	105.5
南部町	7	98,930	92,991	106.4
米子市	8	98,520	97,105	101.5
湯梨浜町	9	97,892	95,919	102.1
大山町	10	97,237	86,328	112.6
琴浦町	11	95,810	94,875	101.0
日吉津村	12	94,344	91,431	103.2
倉吉市	13	93,274	93,573	99.7
境港市	14	93,205	92,418	100.9
日野町	15	92,222	92,778	99.4
三朝町	16	91,254	92,555	98.6
伯耆町	17	85,375	83,410	102.4
江府町	18	79,378	78,743	100.8
智頭町	19	48,606	52,005	93.5
市計		100,446	98,941	101.5
町村計		95,899	92,086	104.1
市町村計		99,135	96,984	102.2

# 平成27年度に向けた保険料検討行程

