

令和2年度 倉吉市民意識調査報告書

<目 次>

I 質問一覧	1～3
II 調査の概要	4
III 集計分析結果	
1 調査回答者の属性（問1～問8）	5～7
2 集計結果	
（1）あなたの日常生活について（問9～問23）	8～39
（2）子育て環境について（問24～問29）	40～46
（3）地域における暮らしや人権について（問30～問41）	47～66
（4）あなたの生活環境について（問42～問49）	67～87
（5）市役所が提供している情報並びに行政サービスについて（問50～問57）	88～103
（6）地域の活動について（問58～問61）	104～111
IV 倉吉市のまちづくりや行政サービスに関する自由記述（総括表）	112
V 倉吉市のまちづくりや行政サービスに関する主な意見	113～134
VI 調査結果のうち、対前年比でポイントの変動が大きかったもの	135～136
VII 回答の推移	137～140

2020年8月
倉 吉 市

I <質問一覧>

ページ

調査回答者の属性		
問1	あなたの性別について	5
問2	あなたの年齢について	5
問3	あなたの職業について	5
問4	どこで仕事をしていますか。	6
問5	あなたのご家族の構成について	6
問6	あなたの婚姻状況について	6
問7	あなたのお住まいの形態について	7
問8	あなたのお住まいの地区について	7
(1) あなたの日常生活について		
問9	①あなたは日頃からウォーキングなど、何かスポーツに取り組んでいますか。	8
	②あなたは日頃から読書、映画、音楽、スポーツや趣味など、何か学ぶことに取り組んでいますか。	9
	③あなたは日頃から文化や芸術を鑑賞したり、自ら活動を行ったりすることがありますか。	11
	④65歳以上の方にお伺いします。あなたは、地域において何か活動（老人クラブ、公民館活動、趣味のサークル等）をしていますか。	13
	⑤65歳以上の方にお伺いします。あなたは、過去1年間でボランティアなどの社会貢献活動に参加していますか。	14
問10	あなたは、お住まいの地区の学校が出している『学校だより』などをどのくらいの頻度で読んでいますか。	15
問11	あなたは、ご自身が心身ともに健康だと思いますか。	17
問12	倉吉市は、高齢期になっても安心して暮らせるまちだと思いますか。	18
問13	あなたは、自らが自主的に健康づくりのための活動に取り組んでいますか。	20
問14	あなたは、日頃から利用している「かかりつけ医」を持っていますか。	21
問15	あなたは、年に1回は健康診査を受診していますか。	23
問16	あなたは、身近な場所で必要な時に適切な医療サービスが受けられていると思いますか。	24
問17	あなたは、適切な時に適切な医療を受けられ、倉吉市の医療機関やそのサービスに満足していますか。	26
問18	あなたは、日頃から買い物などをする際に、倉吉駅周辺の商店や銀座商店街などを利用していますか。	28
問19	あなたは、倉吉駅周辺の商店や銀座商店街などの商店街は買い物しやすく魅力があると思いますか。	29
問20	あなたは、スーパーや農産物直売所等で農産物を買う際に倉吉産のものを選ぶようにしていますか。	31
問21	あなたは、ご自身や家族が悪質商法などの消費者被害にあわないように正しい知識を身につけていると思いますか。	32
問22	あなたは、消費者トラブルや消費者問題など消費生活に関する情報が、適切に得られていると思いますか。	34
問23	①あなたのお住まいの地域では、いつどこで起きるかわからない災害に備えた防災体制が整っていると思いますか。	36
	②あなたのお住まいの地域では、犯罪の危険を感じることなく、安全・安心に暮らしていると思いますか。	38

(2) 子育てについて		
問24	もし、子育て環境が許すのであれば、あなたが理想とする子どもの数は何人ですか。	40
問25	お子さんの年齢について伺います。すべてのお子さんについて該当の番号に○印をつけてください。	41
問26	あなたの世帯では、子育てと仕事がうまく両立できていますか。	41
問27	倉吉市は、子育てと仕事が両立しやすい環境が整っていると思いますか。	43
問28	あなたは、子育てに不安を感じていますか。	44
問29	問28で「1. かなり不安である」「2. どちらかと言えば不安である」と答えた方にお伺いします。あなたが感じている不安の内容はどのようなものですか。	45
(3) 地域における暮らしや人権について		
問30	あなたは、倉吉市の歴史文化遺産や伝統文化を知っていますか。	47
問31	あなたは、倉吉市の歴史文化遺産や伝統文化を大切にしたいと思いますか。	48
問32	あなたは、倉吉市内の文化・芸術にふれ親しむ機会・施設に満足していますか。	50
問33	あなたは、倉吉市が行っている国際交流や地域間交流の取組について、満足していますか。	51
問34	あなたは、男性は外で働き、女性は家庭を守るべきであるという考え方をどのように思いますか。	52
問35	あなたの身の回りでは、社会における男女の機会均等がはかられていると思いますか。	54
問36	あなたの家庭では、男女の区別なく家事、子育て、介護を分担して行っていますか。	55
問37	国や地方自治体では、障がい者の方が共に生活できるための環境づくりを進めていますが、あなたは、障がいのある人が身近で普通に生活しているのが当たり前だと思いますか。	57
問38	あなたは、普段からご自身や家族の人権が適切に守られていると思いますか。	58
問39	あなたは、過去1年間に身の回りで、ご自身の人権が侵害されたと思ったことがありますか。	60
問40	問39で「1. ある」という方にお伺いします。どこであなたが人権を侵害されたと思ったことがおきましたか。	62
問41	引き続き問39で「1. ある」という方にお伺いします。それはどのような場合ですか。	63
(4) あなたの生活環境について		
問42	あなたの主な移動手段は何ですか。	67
問43	問42で、主に「3. 鉄道、バス、タクシーなどの公共交通機関」を移動手段としている方にお伺いします。市内の公共交通機関に不便を感じることはありませんか。	68
問44	あなたは、過去1年間のうちにどのくらいの頻度で路線バスを利用していますか。	69
問45	①あなたは、国道、県道など市内外を結ぶ幹線道路網が充実していると思いますか。	70
	②あなたのお住まいの地域の生活道路は、安心して通行できる歩行空間が整っていると思いますか。	72
	③あなたのお住まいの地域は、ゆとりと潤いのあるよい住環境が整っていると思いますか。	73
	④あなたは、倉吉市は市全体が、自然、商業・工業地域、居住地域などの土地利用のバランスがとれていると思いますか。	75
	⑤あなたのお住まいの地域は、市街地の景観や街並みが優れていると思いますか。	77
問46	あなたのお住まいの地域では、水と緑の豊かな自然環境が大切に守られ、育てられていると思いますか。	79
問47	①あなたのお住まいの地域は、公園や緑地などの憩いの場が整備されていると思いますか。	80
	②倉吉市では、景観の保全や緑化の推進を行っていますが、それらの取組が進んでいると思いますか。	82
問48	あなたは、市内の森林が保全されることが大切だと思いますか。	84
問49	あなたは、日々の暮らしの中で、ごみの分別、資源回収、節電など、地球環境にやさしい取組を心掛けていますか。	86

(5) 市役所が提供している情報並びに行政サービスについて		
問50	あなたは、倉吉市の情報を得るために、日頃から市役所のホームページや市報くらよしを見ていますか。	88
問51	問50で「1. 月に数回程度見ている」「2. 年に数回程度見ている」と答えた方にお伺いします。よく読む記事に○をつけてください。	89
問52	あなたが市報くらよしで読みたい分野は何ですか。	91
問53	倉吉市では現在、市報くらよしを動画（NCN、AR動画、YouTube）で配信していますが、あなたはこれらの動画を見ていますか。	93
問54	あなたは、市役所の窓口や電話など、職員の対応についてどう思いますか。	94
問55	倉吉市では、総合計画に基づいてまちづくりを進めていますが、その目標を達成するために予算（市税、地方交付税、国県支出金など）が効果的・効率的に使われていると思いますか。	96
問56	あなたは、倉吉市では情報公開など市民に開かれた市政運営が行われていると思いますか。	97
問57	倉吉市がこれから地域の活性化を目指した取組を行う際に、どういった取組に力を入れるべきだとお考えになりますか。	99
(6) 地域の活動について		
問58	あなたは、過去1年間にお住まいの地域の自治公民館活動に参加したことがありますか。	104
問59	あなたは、お住まいの地域のまちづくりに、自分の意見を反映させたり、実際の活動に参加したりしていますか。	105
問60	あなたは、地域のまちづくりに自分の意見を反映させたり、実際の活動にも参加したりしたいと思いますか。	107
問61	①あなたのお住まいの地域では、自治公民館活動などを通じ、市民同士がお互いに支え合い、助け合っていると思いますか。	108
	②あなたのお住まいの地域では、市民が自主的・自発的なまちづくり活動に取り組んでいると思いますか。	110
倉吉市の行う地方創生に関する取組、まちづくりや行政サービスについて、ご意見・ご提案等がありましたら自由にご記入ください。		113

Ⅱ 令和2年度倉吉市民意識調査結果の概要

1 調査の目的

倉吉市では、より効率的で質の高い行政サービスの実現をめざし、各施策に成果指標を設定しています。このアンケートは、その達成度を測定するためのものです。また、アンケートを実施することにより、皆さんの生活実態、問題意識や行動実態などの現状値を把握し、今後の市政運営の参考とするものです。

2 調査の期間

調査の期間は、令和2年5月7日（木）から5月31日（日）まで

3 調査の内容

(1) 調査回答者の属性（問1～問8）

(2) 調査項目

- ①あなたの日常生活について（問9～問23）
- ②子育てについて（問24～問29）
- ③地域におけるくらしや人権について（問30～問41）
- ④あなたの生活環境について（問42～問49）
- ⑤市役所が提供している情報並びに行政サービスについて（問50～問57）
- ⑥地域の活動について（問58～問61）

4 調査の方法

調査にあたっては、令和2年4月13日現在、本市に住所を有し、かつ令和2年4月13日現在で20歳以上の方（準世帯は除く）から2,500人を年齢層ごとの人口比率に応じて無作為に抽出し、郵送等によるアンケート調査票の配布・回収の方法で実施しました。

5 回収結果

全体

対象者数	有効回答数	有効回収率
2,500人	1,256人	50.24%

※2019年度：42.76%（対象者数：2,500人）

※2018年度：42.12%（対象者数：2,500人）

性別

	男	女	不明
対象者数	1,198人	1,302人	—
有効回答数	539人	708人	9人
構成比	42.9%	56.4%	0.7%

年代別

	20歳代	30歳代	40歳代	50歳代	60歳代	70歳以上	不明
対象者数	261人	328人	419人	381人	483人	628人	—
有効回答数	88人	125人	161人	181人	304人	392人	5人
構成比	7.0%	10.0%	12.8%	14.4%	24.2%	31.2%	0.4%

地区別

	上北条	上井	西郷	上灘	成徳	明倫	灘手	社	北谷	高城	小鴨	上小鴨	関金	不明
対象者数	131人	377人	260人	290人	154人	188人	49人	277人	71人	108人	333人	82人	180人	—
有効回答数	69人	184人	113人	142人	87人	96人	26人	130人	33人	50人	175人	45人	84人	22人
構成比	5.5%	14.6%	9.0%	11.3%	6.9%	7.6%	2.1%	10.4%	2.6%	4.0%	13.9%	3.6%	6.7%	1.8%

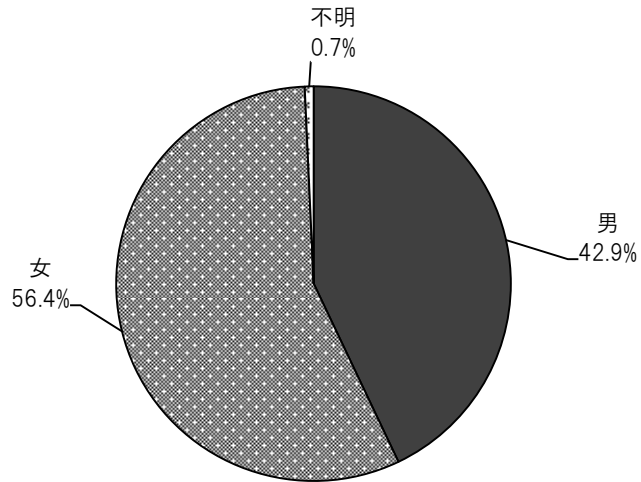
6 その他

- (1) 集計分析結果は、「1. 調査回答者の属性」については、有効回答数の1,256人（不明含む）を分母として全体の構成比とし、「2. 集計結果」については、各設問ごとに回答が不明なものを除いた実回答数を分母とした構成比としています。
- (2) 各設問においては、基本的に「性別」「年代別」「地区別」の3項目のクロス集計を記載していますが、特に差が見られなかった項目などは、省略している場合があります。また、集計は小数点第2位を四捨五入しています。従って、集計表の内訳の合計が100%と一致していないことがあります。
- (3) 各設問において、集計結果のうち〔全体〕の結果については、今年集計数値の後に昨年の集計数値を（ ）で記載しています。

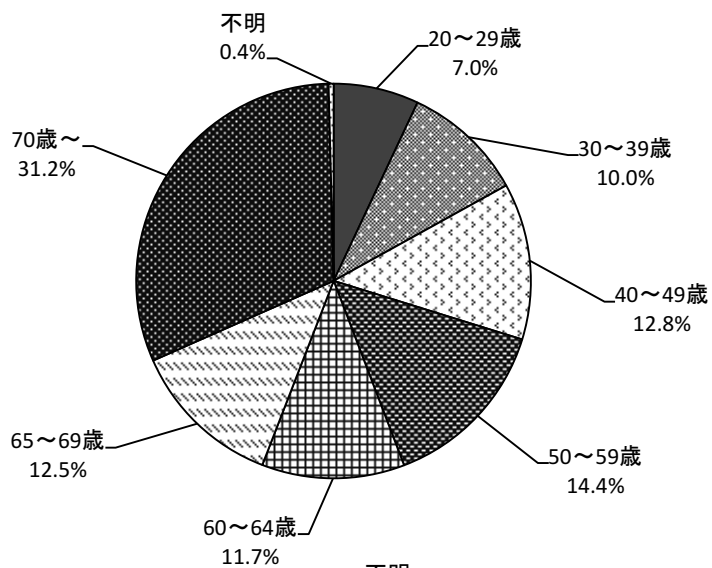
Ⅲ 集計分析結果

1 調査回答者の属性

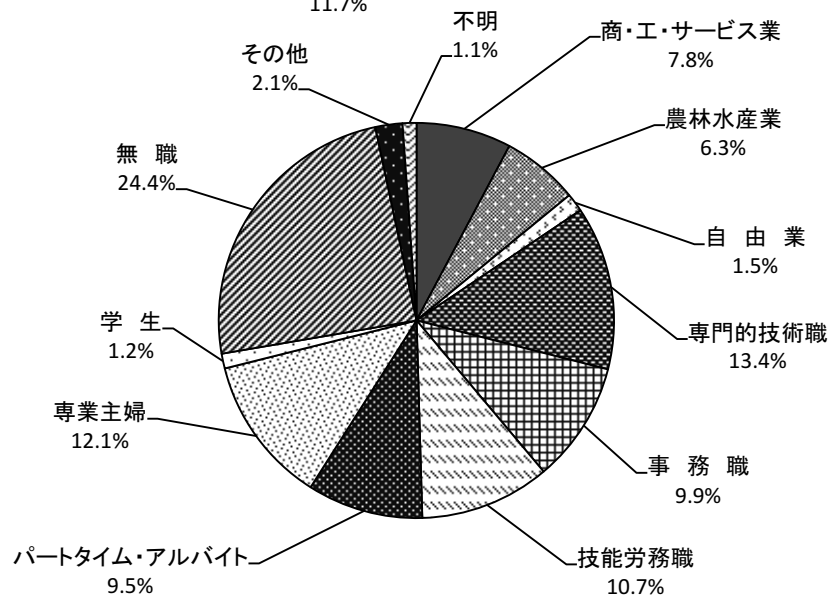
問1 性別構成



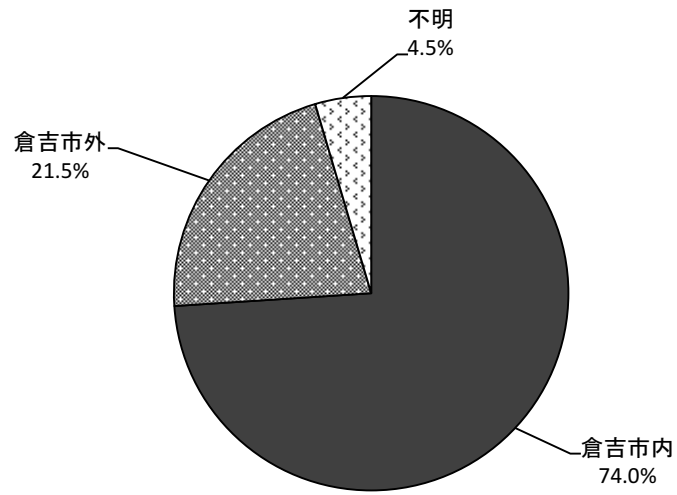
問2 年齢構成



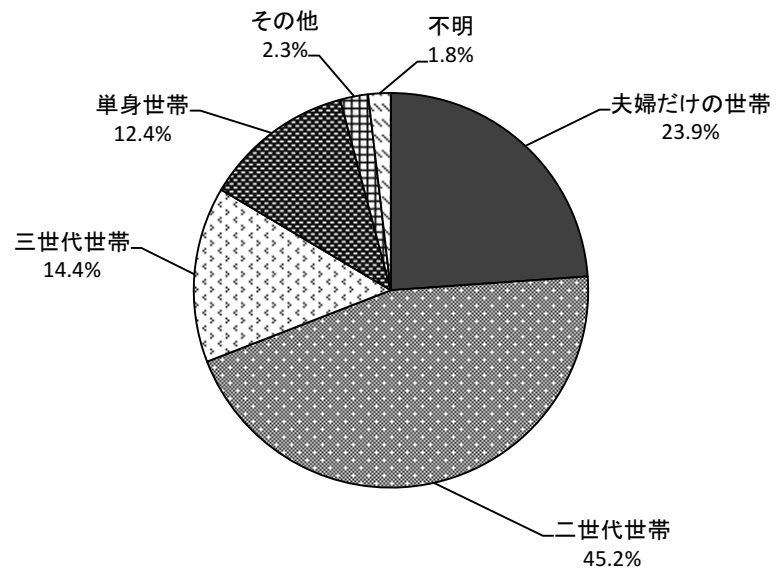
問3 職業構成



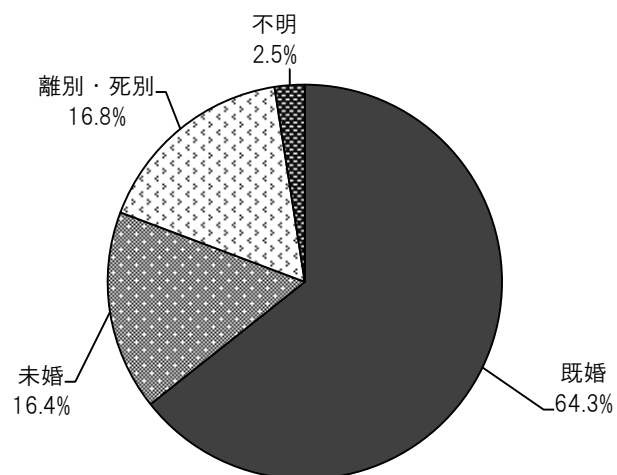
問4 勤務地



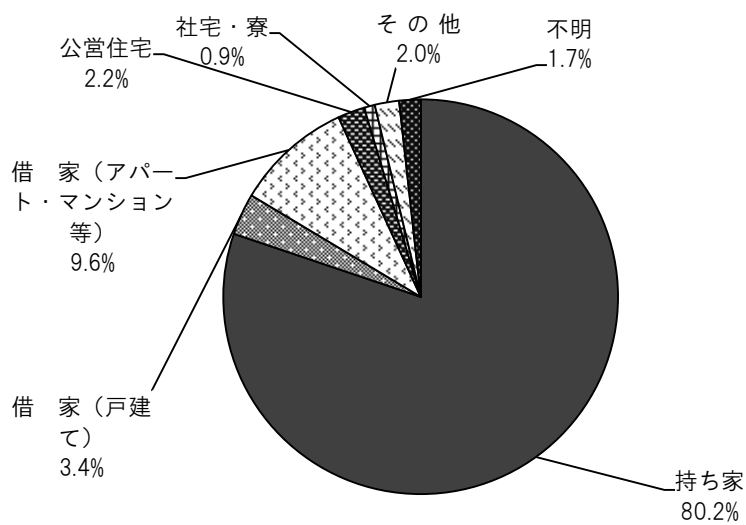
問5 家族構成



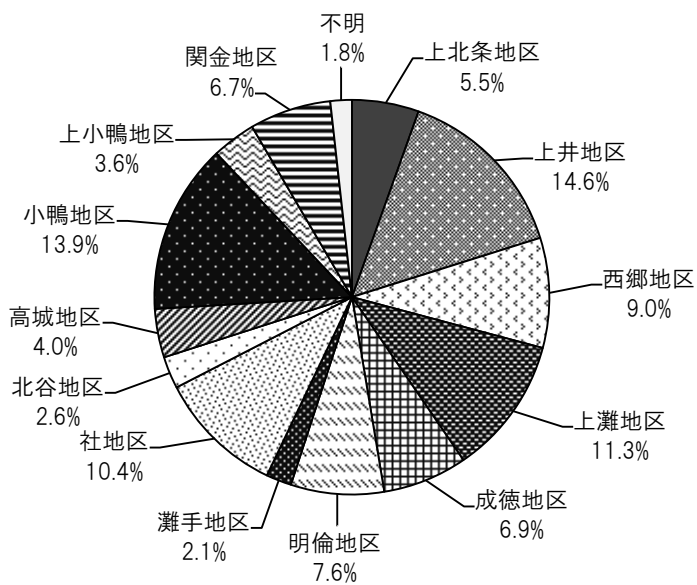
問6 婚姻状況



問7 住まいの形態



問8 地区構成



2 集計結果

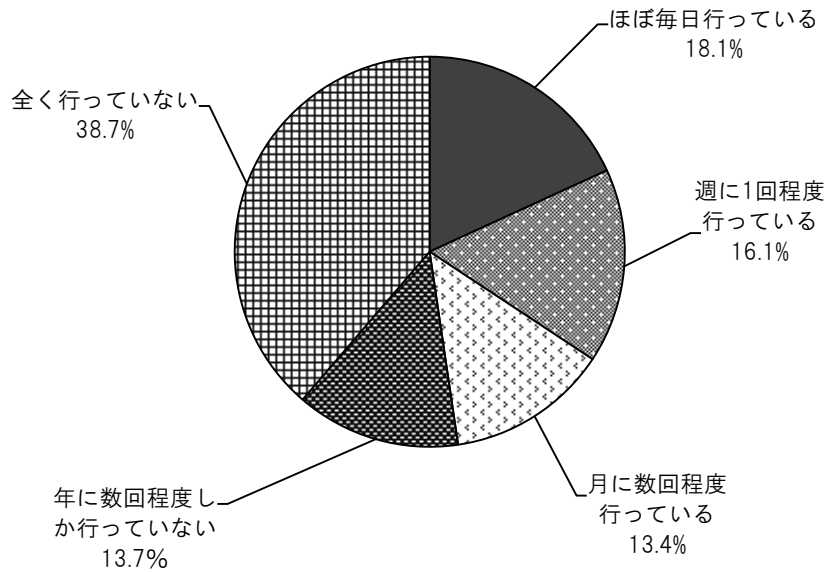
(1) あなたの日常生活について

問9① あなたは日頃からウォーキングなど、何かスポーツに取り組んでいますか。

1. ほぼ毎日行っている
2. 週に1回程度行っている
3. 月に数回程度行っている
4. 年に数回程度しか行っていない
5. 全く行っていない

[全体]

「1. ほぼ毎日行っている」「2. 週に1回程度行っている」「3. 月に数回程度行っている」と答えた人は47.6%（昨年46.1%）で、「4. 年に数回程度しか行っていない」「5. 全く行っていない」と答えた人は52.4%（昨年53.9%）という結果になっています。



[性別]

日頃からウォーキングなど、何かスポーツに取り組んでいると答えた人は、男性が52.4%、女性が44.0%と男性の方が高い傾向がみられました。

	ほぼ毎日行っている	週に1回程度行っている	月に数回程度行っている	年に数回程度しか行っていない	全く行っていない	
男	19.8%	16.9%	15.7%	14.2%	33.4%	計1194人 521人
女	16.8%	15.6%	11.6%	13.2%	42.8%	673人

[年代別]

日頃からウォーキングなど、何かスポーツに取り組んでいると答えた人は、20歳代が56.8%と最も高く、次いで70歳以上が56.2%であるのに対し、30歳代は38.7%と最も低い結果になっています。

	ほぼ毎日 行っている	週に1回程度 行っている	月に数回程 度 行っている	年に数回程 度しか 行っていない	全く 行っていない	
20～29	18.2%	15.9%	22.7%	9.1%	34.1%	計1198人 88人
30～39	10.5%	16.9%	11.3%	24.2%	37.1%	124人
40～49	7.5%	18.1%	13.8%	16.3%	44.3%	160人
50～59	12.4%	17.4%	13.5%	15.2%	41.5%	178人
60～64	14.0%	11.9%	16.8%	14.7%	42.6%	143人
65～69	28.5%	13.9%	7.3%	9.9%	40.4%	151人
70～	26.0%	17.2%	13.0%	10.5%	33.3%	354人

[地区別]

日頃からウォーキングなど、何かスポーツに取り組んでいると答えた人は、成徳地区が最も高く55.9%、次いで社地区が53.6%であるのに対し、北谷地区が25.8%と最も低く、次いで関金地区が39.3%という結果になっています。

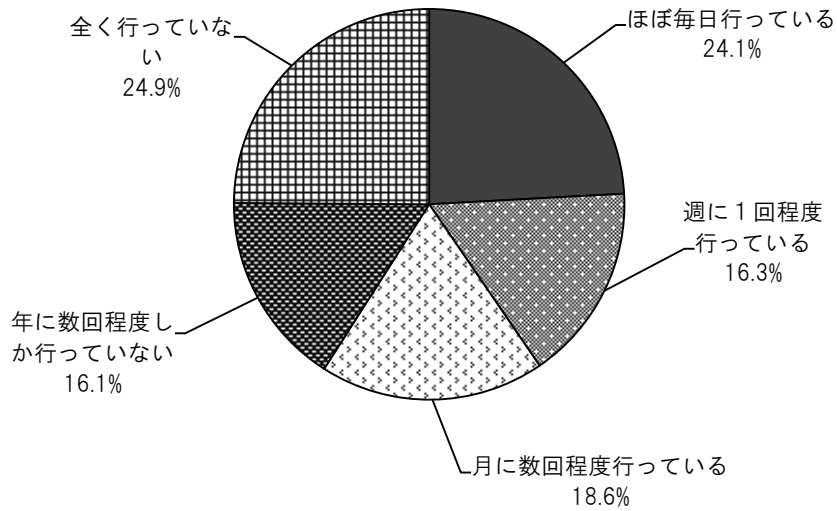
	ほぼ毎日 行っている	週に1回程度 行っている	月に数回程 度 行っている	年に数回程 度しか 行っていない	全く 行っていない	
上北条	10.8%	20.0%	18.4%	12.3%	38.5%	計1191人 65人
上井	18.7%	14.3%	15.4%	9.9%	41.7%	182人
西郷	19.8%	9.9%	17.1%	11.7%	41.5%	111人
上灘	20.4%	13.2%	13.1%	16.1%	37.2%	137人
成徳	17.9%	23.8%	14.2%	13.1%	31.0%	84人
明倫	15.4%	15.4%	16.5%	13.2%	39.5%	91人
灘手	20.8%	16.7%	12.5%	20.8%	29.2%	24人
社	21.3%	20.5%	11.8%	11.8%	34.6%	127人
北谷	6.5%	6.4%	12.9%	16.1%	58.1%	31人
高城	20.4%	26.5%	4.1%	14.3%	34.7%	49人
小鴨	20.3%	15.0%	12.0%	15.6%	37.1%	167人
上小鴨	9.1%	29.5%	6.8%	11.4%	43.2%	44人
関金	19.0%	11.4%	8.9%	17.7%	43.0%	79人

問9② あなたは日頃から読書、映画、音楽、スポーツや趣味など、何か学ぶことに取り組んでいますか。

1. ほぼ毎日行っている
2. 週に1回程度行っている
3. 月に数回程度行っている
4. 年に数回程度しか行っていない
5. 全く行っていない

[全体]

「1. ほぼ毎日行っている」「2. 週に1回程度行っている」「3. 月に数回程度行っている」と答えた人は59.0%（昨年58.1%）で、「4. 年に数回程度しか行っていない」「5. 全く行っていない」と答えた人は41.0%（昨年41.9%）という結果になっています。



[性別]

日頃から読書、映画、音楽、スポーツや趣味など、何か学ぶことに取り組んでいると答えた人は、男性は60.1%、女性が58.5%と男女間に差は見られませんでした。

	ほぼ毎日行っている	週に1回程度行っている	月に数回程度行っている	年に数回程度しか行っていない	全く行っていない	
						計1186人
男	26.1%	16.8%	17.2%	16.3%	23.6%	517人
女	22.9%	15.9%	19.7%	15.8%	25.7%	669人

[年代別]

日頃から読書、映画、音楽、スポーツや趣味など、何か学ぶことに取り組んでいると答えた人は、20代が79.5%と最も高く、30代が64.5%と次に高い結果になっています。その他の年代は50%台となっています。

	ほぼ毎日行っている	週に1回程度行っている	月に数回程度行っている	年に数回程度しか行っていない	全く行っていない	
						計1190人
20～29	37.5%	22.7%	19.3%	5.7%	14.8%	88人
30～39	24.2%	21.8%	18.5%	15.3%	20.2%	124人
40～49	20.0%	18.1%	19.4%	20.0%	22.5%	160人
50～59	24.0%	16.2%	17.9%	19.0%	22.9%	179人
60～64	17.5%	13.3%	21.7%	20.3%	27.2%	143人
65～69	24.7%	16.7%	11.3%	17.3%	30.0%	150人
70～	25.2%	13.3%	20.5%	13.0%	28.0%	346人

[地区別]

日頃から読書、映画、音楽、スポーツや趣味など、何か学ぶことに取り組んでいると答えた人は、多くの地区が50～60%台に対し、灘手地区は70.8%と最も高く、次いで成徳地区が70.7%という結果になっています。

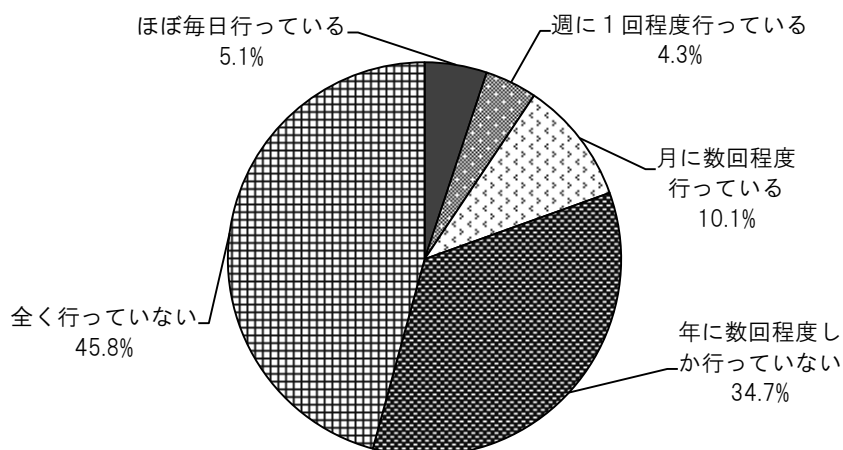
	ほぼ毎日 行っている	週に1回程度 行っている	月に数回程 度 行っている	年に数回程 度しか 行っていない	全く 行っていない	
上北条	27.7%	13.8%	16.9%	23.1%	18.5%	計1183人
上井	24.4%	14.4%	16.7%	16.7%	27.8%	65人
西郷	29.8%	11.7%	20.7%	18.0%	19.8%	180人
上灘	26.3%	11.7%	21.1%	16.8%	24.1%	111人
成徳	24.4%	25.6%	20.7%	7.3%	22.0%	137人
明倫	25.0%	20.7%	13.0%	16.3%	25.0%	82人
灘手	33.3%	16.7%	20.8%	12.5%	16.7%	92人
社	26.4%	18.4%	16.8%	14.4%	24.0%	24人
北谷	16.7%	16.7%	16.7%	13.3%	36.6%	125人
高城	18.4%	22.4%	18.4%	12.2%	28.6%	30人
小鴨	18.3%	16.5%	20.7%	16.5%	28.0%	49人
上小鴨	29.5%	13.6%	18.2%	20.5%	18.2%	164人
関金	18.8%	18.8%	21.2%	15.0%	26.2%	44人
						80人

問9③ あなたは日頃から文化や芸術を鑑賞したり、自ら活動を行ったりすることがありますか。

1. ほぼ毎日行っている
2. 週に1回程度行っている
3. 月に数回程度行っている
4. 年に数回程度しか行っていない
5. 全く行っていない

[全体]

「1. ほぼ毎日行っている」「2. 週に1回程度行っている」「3. 月に数回程度行っている」と答えた人は19.5%（昨年20.7%）で、「4. 年に数回程度しか行っていない」「5. 全く行っていない」と答えた人は80.5%（昨年79.3%）という結果になっています。



[性別]

日頃から文化や芸術を鑑賞したり、自ら行ったりすることがあると答えた人は、男性が20.1%、女性が19.0%と男女間に差はみられませんでした。

	ほぼ毎日 行っている	週に1回程度 行っている	月に数回程 度 行っている	年に数回程 度しか 行っていない	全く 行っていない	
男	5.8%	5.0%	9.3%	32.2%	47.7%	計1185人 516人
女	4.6%	3.8%	10.6%	36.5%	44.5%	669人

[年代別]

日頃から文化や芸術を鑑賞したり、自ら行ったりすることがあると答えた人は、20代が32.9%と最も高く、次いで50代の23.4%、30代が21.8%となっています。他の世代は10%台という結果になっています。

	ほぼ毎日 行っている	週に1回程度 行っている	月に数回程 度 行っている	年に数回程 度しか 行っていない	全く 行っていない	
20～29	13.6%	4.5%	14.8%	23.9%	43.2%	計1190人 88人
30～39	4.0%	8.1%	9.7%	33.9%	44.3%	124人
40～49	4.4%	4.4%	6.2%	39.4%	45.6%	160人
50～59	6.7%	3.9%	12.8%	33.0%	43.6%	179人
60～64	6.3%	0.7%	7.7%	40.6%	44.7%	143人
65～69	4.0%	4.7%	8.7%	34.0%	48.6%	150人
70～	2.9%	4.3%	11.3%	34.4%	47.1%	346人

[地区別]

日頃から文化や芸術を鑑賞したり、自ら行ったりすることがあると答えた人は、各地区とも10～20%台という結果になっています。

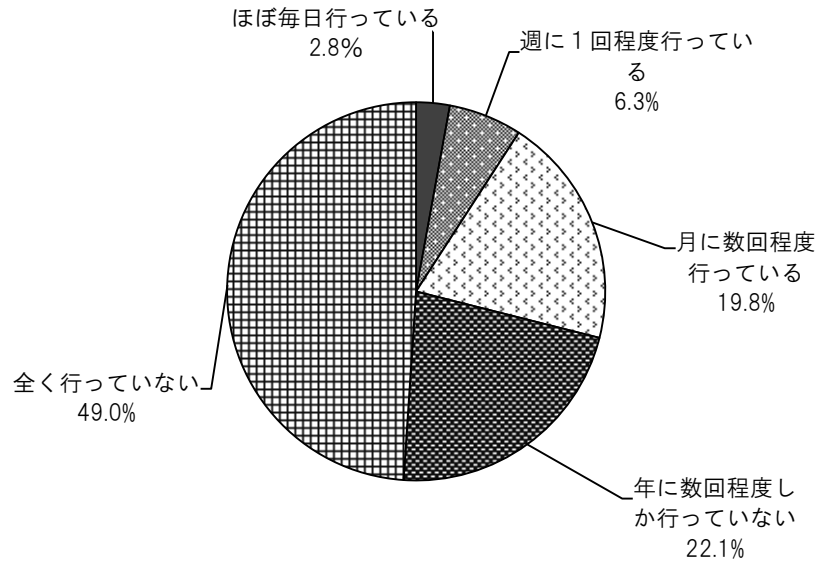
	ほぼ毎日 行っている	週に1回程度 行っている	月に数回程 度 行っている	年に数回程 度しか 行っていない	全く 行っていない	
上北条	1.5%	6.2%	4.6%	50.8%	36.9%	計1182人 65人
上井	5.6%	4.4%	8.3%	32.8%	48.9%	180人
西郷	9.1%	2.7%	9.1%	31.8%	47.3%	110人
上灘	5.1%	5.9%	11.8%	31.6%	45.6%	136人
成徳	6.0%	2.4%	18.1%	37.4%	36.1%	83人
明倫	8.7%	5.4%	10.9%	32.6%	42.4%	92人
灘手	4.2%	4.2%	20.8%	29.2%	41.6%	24人
社	4.0%	4.0%	11.9%	30.9%	49.2%	126人
北谷	3.3%	10.0%	13.3%	16.7%	56.7%	30人
高城	4.3%	2.1%	10.6%	31.9%	51.1%	47人
小鴨	6.0%	3.6%	7.8%	38.0%	44.6%	166人
上小鴨	2.3%	2.3%	11.4%	47.7%	36.3%	44人
関金	0.0%	5.1%	6.3%	36.7%	51.9%	79人

問9④ 65歳以上の方にお伺いします。あなたは、地域において何か活動（老人クラブ、公民館活動、趣味のサークル等）をしていますか。

1. ほぼ毎日行っている
2. 週に1回程度行っている
3. 月に数回程度行っている
4. 年に数回程度しか行っていない
5. 全く行っていない

[全体]

「1. ほぼ毎日行っている」「2. 週に1回程度行っている」「3. 月に数回程度行っている」と答えた人は28.9%（昨年34.2%）で、「4. 年に数回程度しか行っていない」「5. 全く行っていない」と答えた人は71.1%（昨年65.8%）という結果になっています。



[性別]

地域において老人クラブ、公民館活動、趣味のサークル等、何か活動をしていると答えた人は、男性が26.4%であるのに対し、女性は30.9%と女性の方がやや高い傾向が見られました。

	ほぼ毎日行っている	週に1回程度行っている	月に数回程度行っている	年に数回程度しか行っていない	全く行っていない	
男	4.1%	6.6%	15.7%	26.5%	47.1%	計520人 242人
女	1.4%	5.8%	23.7%	18.4%	50.7%	278人

[地区別]

地域において老人クラブ、公民館活動、趣味のサークル等、何か活動をしていると答えた人は、灘手地区で最も高く55.6%、次いで明倫地区の42.6%となっています。

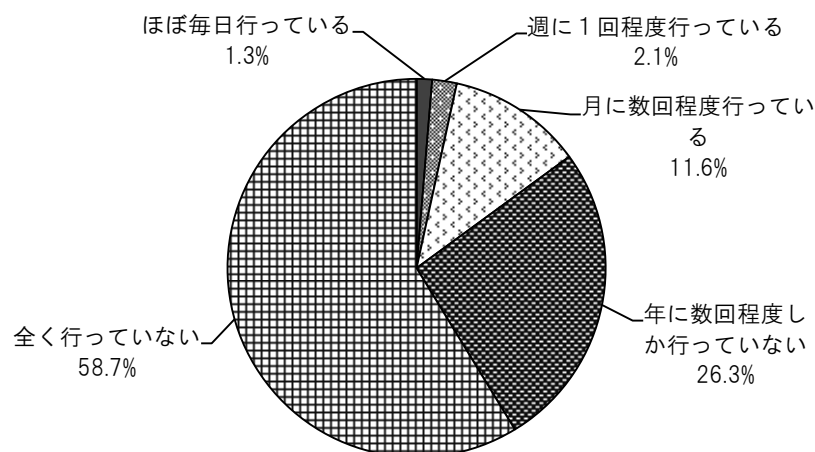
	ほぼ毎日 行っている	週に1回程度 行っている	月に数回程 度 行っている	年に数回程 度しか 行っていない	全く 行っていない	
上北条	12.0%	4.0%	20.0%	24.0%	40.0%	計520人 25人
上井	1.3%	8.9%	20.2%	15.2%	54.4%	79人
西郷	2.6%	0.0%	18.4%	13.2%	65.8%	38人
上灘	5.7%	3.8%	26.4%	17.0%	47.1%	53人
成徳	2.9%	8.6%	20.0%	20.0%	48.5%	35人
明倫	2.1%	10.7%	29.8%	19.1%	38.3%	47人
灘手	0.0%	11.2%	44.4%	11.1%	33.3%	9人
社	3.6%	5.4%	14.3%	23.2%	53.5%	56人
北谷	0.0%	8.4%	25.0%	8.3%	58.3%	12人
高城	0.0%	0.0%	23.1%	42.3%	34.6%	26人
小鴨	3.8%	6.3%	11.4%	27.8%	50.7%	79人
上小鴨	0.0%	14.3%	23.8%	23.8%	38.1%	21人
関金	0.0%	5.0%	12.5%	35.0%	47.5%	40人

問9⑤ 65歳以上の方にお伺いします。あなたは過去1年間でボランティアなどの社会貢献活動に参加していますか。

1. ほぼ毎日行っている
2. 週に1回程度行っている
3. 月に数回程度行っている
4. 年に数回程度しか行っていない
5. 全く行っていない

[全体]

「1. ほぼ毎日行っている」「2. 週に1回程度行っている」「3. 月に数回程度行っている」と答えた人は15.0%（昨年16.8%）で、「4. 年に数回程度しか行っていない」「5. 全く行っていない」と答えた人は85.0%（昨年83.2%）という結果になっています。



[性別]

過去1年間でボランティアなどの社会貢献活動に参加したことがあると答えた人は、男性が14.9%、女性が14.6%と男女間にあまり差は見られませんでした。

	ほぼ毎日 行っている	週に1回程度 行っている	月に数回程 度 行っている	年に数回程 度しか 行っていない	全く 行っていない	
						計523人
男	2.5%	2.9%	9.5%	32.2%	52.9%	242人
女	0.4%	1.4%	12.8%	21.4%	64.0%	281人

[地区別]

過去1年間でボランティアなどの社会貢献活動に参加したことがあると答えた人は、地区によってバラつきが見られ、灘手地区は30%以上であるのに対し、社、北谷地区は10%未満という結果になっています。

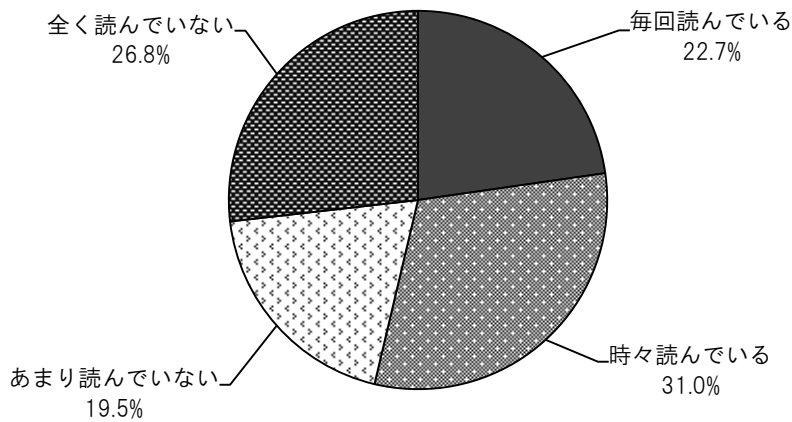
	ほぼ毎日 行っている	週に1回程度 行っている	月に数回程 度 行っている	年に数回程 度しか 行っていない	全く 行っていない	
						計523人
上北条	7.4%	0.0%	7.4%	33.3%	51.9%	27人
上井	0.0%	1.3%	12.4%	21.3%	65.0%	80人
西郷	2.6%	2.6%	7.9%	21.1%	65.8%	38人
上灘	0.0%	1.9%	21.2%	32.7%	44.2%	52人
成徳	0.0%	5.7%	8.6%	22.8%	62.9%	35人
明倫	0.0%	2.1%	14.6%	18.8%	64.5%	48人
灘手	0.0%	0.0%	33.3%	11.1%	55.6%	9人
社	1.8%	0.0%	3.6%	28.6%	66.0%	56人
北谷	0.0%	0.0%	8.4%	33.3%	58.3%	12人
高城	0.0%	3.8%	7.7%	34.7%	53.8%	26人
小鴨	3.8%	5.1%	7.6%	29.1%	54.4%	79人
上小鴨	0.0%	0.0%	28.6%	19.0%	52.4%	21人
関金	0.0%	0.0%	10.0%	35.0%	55.0%	40人

問10 あなたは、お住まいの地区の学校が出している『学校だより』などをどのくらいの頻度で読んでいますか。

1. 毎回読んでいる
2. 時々読んでいる
3. あまり読んでいない
4. 全く読んでいない

[全体]

「1. 毎回読んでいる」「2. 時々読んでいる」と答えた人は53.7%（昨年57.7%）で、「3. あまり読んでいない」「4. 全く読んでいない」と答えた人は46.3%（昨年42.3%）という結果になっています。



[性別]

地区の学校が出している『学校だより』などを読まれると答えた人は、男性は45.7%であるのに対し、女性が59.8%という高い結果になっています。

	毎回読んでいる	時々読んでいる	あまり読んでいない	全く読んでいない	
					計1219人
男	15.1%	30.6%	22.2%	32.1%	523人
女	28.4%	31.4%	17.4%	22.8%	696人

[年代別]

地区の学校が出している『学校だより』などを読まれると答えた人は、多くの年代で50～60%台であるのに対し、30代と50代は40%台、20代は14.0%という結果になっています。

	毎回読んでいる	時々読んでいる	あまり読んでいない	全く読んでいない	
					計1222人
20～29	3.5%	10.5%	18.6%	67.4%	86人
30～39	30.3%	18.9%	15.6%	35.2%	122人
40～49	38.9%	22.9%	12.7%	25.5%	157人
50～59	16.8%	30.2%	22.8%	30.2%	179人
60～64	16.3%	34.8%	29.1%	19.8%	141人
65～69	15.6%	37.0%	24.7%	22.7%	154人
70～	26.1%	39.2%	16.4%	18.3%	383人

[地区別]

地区の学校が出している『学校だより』などを読まれると答えた人は、地区によってバラつきが見られ、灘手地区が70%以上であるのに対し、上井地区は40%未満という結果になっています。

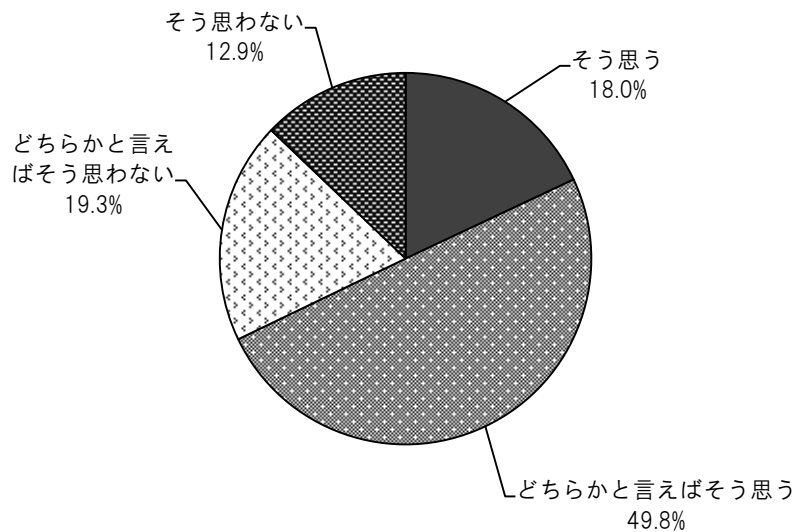
	毎回 読んでいる	時々 読んでいる	あまり 読んでいない	全く 読んでいない	
					計1215人
上北条	24.6%	36.3%	17.4%	21.7%	69人
上井	15.1%	24.0%	19.6%	41.3%	179人
西郷	25.0%	27.7%	13.4%	33.9%	112人
上灘	22.1%	32.1%	19.4%	26.4%	140人
成徳	30.1%	25.3%	19.3%	25.3%	83人
明倫	23.2%	34.7%	16.8%	25.3%	95人
灘手	38.5%	34.6%	15.4%	11.5%	26人
社	18.1%	33.1%	23.6%	25.2%	127人
北谷	33.4%	30.3%	24.2%	12.1%	33人
高城	26.0%	36.0%	20.0%	18.0%	50人
小鴨	18.6%	30.8%	21.5%	29.1%	172人
上小鴨	37.8%	28.9%	15.5%	17.8%	45人
関金	26.2%	39.3%	20.2%	14.3%	84人

問11 あなたは、ご自身が心身ともに健康だと思いますか。

1. そう思う
2. どちらかと言えばそう思う
3. どちらかと言えばそう思わない
4. そう思わない

[全体]

「1. そう思う」「2. どちらかと言えばそう思う」と答えた人は67.8%（昨年66.2%）で、「3. どちらかと言えばそう思わない」「4. 全くそう思わない」と答えた人は32.2%（昨年33.8%）という結果になっています。



[性別]

ご自身が心身ともに健康だと答えた人は、男性は65.5%であるのに対し、女性が69.6%と女性がやや高い結果になっています。

	そう思う	どちらかと言えば そう思う	どちらかと言えば そう思わない	そう思わない	
男	19.8%	45.7%	21.0%	13.5%	534人
女	16.5%	53.1%	18.0%	12.4%	701人
					計1235人

[年代別]

ご自身が心身ともに健康だと答えた人は、20代、30代が80%以上と高く、70代は58.5%という結果になっています。

	そう思う	どちらかと言えば そう思う	どちらかと言えば そう思わない	そう思わない	
20～29	35.2%	48.9%	10.2%	5.7%	88人
30～39	23.4%	59.7%	10.4%	6.5%	124人
40～49	23.6%	47.8%	18.0%	10.6%	161人
50～59	13.3%	54.7%	21.5%	10.5%	181人
60～64	8.8%	57.2%	19.7%	14.3%	147人
65～69	18.6%	49.4%	19.2%	12.8%	156人
70～	15.4%	43.1%	23.5%	18.0%	383人
					計1240人

[地区別]

ご自身が心身ともに健康だと答えた人は、いずれの地区も60%～70%台という結果になっています。

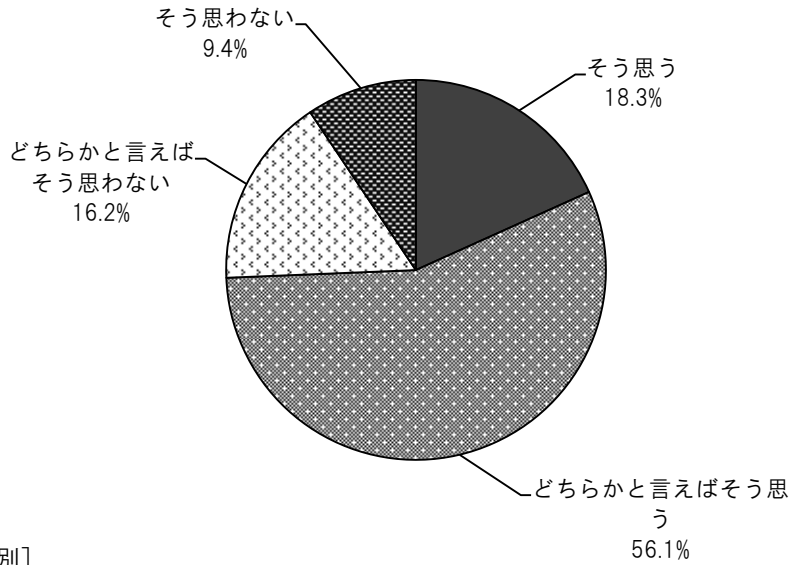
	そう思う	どちらかと言えば そう思う	どちらかと言えば そう思わない	そう思わない	
上北条	10.3%	54.4%	23.5%	11.8%	68人
上井	16.6%	49.7%	21.0%	12.7%	181人
西郷	17.0%	48.1%	17.9%	17.0%	112人
上灘	23.9%	50.7%	14.1%	11.3%	142人
成徳	23.0%	52.9%	17.2%	6.9%	87人
明倫	20.0%	41.1%	28.4%	10.5%	95人
灘手	23.1%	50.0%	19.2%	7.7%	26人
社	21.6%	47.7%	16.9%	13.8%	130人
北谷	24.2%	42.4%	21.3%	12.1%	33人
高城	18.0%	44.0%	22.0%	16.0%	50人
小鴨	11.6%	55.8%	18.6%	14.0%	172人
上小鴨	15.9%	47.8%	29.5%	6.8%	44人
関金	19.0%	52.4%	11.9%	16.7%	84人
					計1224人

問12 倉吉市は、高齢期になっても、安心して暮らせるまちだと思いますか。

1. そう思う
2. どちらかと言えばそう思う
3. どちらかと言えばそう思わない
4. そう思わない

[全体]

「1. そう思う」「2. どちらかと言えばそう思う」と答えた人は74.4%（昨年64.7%）で、「3. どちらかと言えばそう思わない」「4. そう思わない」と答えた人は25.6%（昨年35.3%）という結果になっています。



[性別]

倉吉市は、高齢期になっても、安心して暮らせるまちだと答えた人は、男性が73.8%、女性が74.9%と男女間に大きな差は見られませんでした。

	そう思う	どちらかと言えば そう思う	どちらか と言えば そう思わ ない	そう思わ ない	
					計1223人
男	19.3%	54.5%	14.7%	11.5%	530人
女	17.6%	57.3%	17.2%	7.9%	693人

[年代別]

倉吉市は、高齢期になっても、安心して暮らせるまちだと答えた人は、多くの年代で60～70%台という結果になっていますが、20代と70歳以上は80%以上の高い結果となっています。

	そう思う	どちらか と言えば そう思う	どちらか と言えば そう思わ ない	そう思わ ない	
					計1228人
20～29	21.6%	59.0%	11.4%	8.0%	88人
30～39	12.9%	48.4%	28.2%	10.5%	124人
40～49	16.2%	53.4%	14.3%	16.1%	161人
50～59	17.3%	53.1%	19.0%	10.6%	179人
60～64	9.8%	62.9%	16.1%	11.2%	143人
65～69	21.9%	53.6%	16.8%	7.7%	155人
70～	22.2%	58.7%	13.0%	6.1%	378人

[地区別]

倉吉市は、高齢期になっても、安心して暮らせるまちだと答えた人は、多くの地区で60～70%台となっています。上井、上灘、成徳地区では80%台と高くなっています。

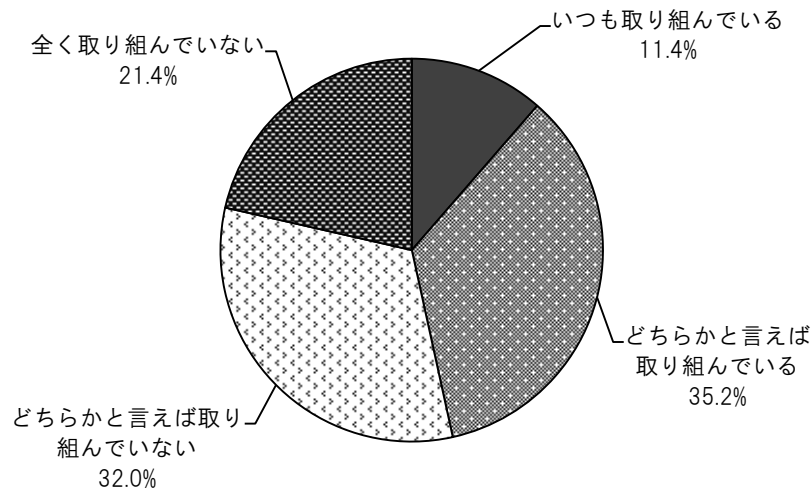
	そう思う	どちらかと言え ばそう思う	どちらかと言え ばそう思わない	そう思わ ない	
上北条	13.2%	54.4%	20.6%	11.8%	計1212人 68人
上井	21.1%	59.4%	12.8%	6.7%	180人
西郷	14.2%	51.8%	18.8%	15.2%	112人
上灘	22.9%	57.8%	10.7%	8.6%	140人
成徳	17.3%	63.2%	16.1%	3.4%	87人
明倫	17.0%	58.5%	16.0%	8.5%	94人
灘手	19.2%	50.0%	19.2%	11.6%	26人
社	17.7%	56.9%	16.2%	9.2%	130人
北谷	18.2%	57.6%	9.1%	15.1%	33人
高城	14.3%	53.1%	16.3%	16.3%	49人
小鴨	20.8%	55.4%	15.5%	8.3%	168人
上小鴨	14.0%	55.8%	18.6%	11.6%	43人
関金	19.6%	45.1%	26.8%	8.5%	82人

問13 あなたは、自らが自主的に健康づくりのための活動に取り組んでいますか。

1. いつも取り組んでいる
2. どちらかと言え
ば取り組んでいる
3. どちらかと言え
ば取り組んでいない
4. 全く取り組んでいない

[全体]

「1. いつも取り組んでいる」「2. どちらかと言え
ば取り組んでいる」と答えた人は46.6%（昨年47.4%）で、「3. どちらかと言え
ば取り組んでいない」「4. 全く取り組んでいない」と答えた人は53.4%（昨年52.6%）という結果になっています。



[性別]

普段から自主的に健康づくりのための活動に取り組んでいると答えた人は、男性が48.8%、女性が44.8%と男女間に大きな差は見られませんでした。

	いつも取り組んでいる	どちらかと言えば取り組んでいる	どちらかと言えば取り組んでいない	全く取り組んでいない	
男	12.5%	36.3%	28.6%	22.6%	531人
女	10.5%	34.3%	34.4%	20.8%	697人
					計1228人

[年代別]

普段から自主的に健康づくりのための活動に取り組んでいると答えた人は、20代と70歳以上が50%台と高く、30代と40代が30%未満と低くなっています。

	いつも取り組んでいる	どちらかと言えば取り組んでいる	どちらかと言えば取り組んでいない	全く取り組んでいない	
20～29	13.7%	42.0%	22.7%	21.6%	88人
30～39	8.9%	29.8%	38.7%	22.6%	124人
40～49	6.2%	25.5%	38.5%	29.8%	161人
50～59	7.7%	33.7%	34.8%	23.8%	181人
60～64	7.5%	39.7%	32.9%	19.9%	146人
65～69	16.1%	31.0%	35.5%	17.4%	155人
70～	15.0%	40.4%	26.1%	18.5%	379人
					計1234人

[地区別]

普段から自主的に健康づくりのための活動に取り組んでいると答えた人は、多くの地区で40%台であるのに対し、成徳地区は57.5%、灘手地区は57.7%という結果となっています。

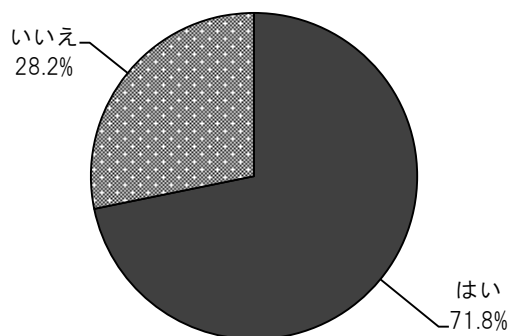
	いつも取り組んでいる	どちらかと言えば取り組んでいる	どちらかと言えば取り組んでいない	全く取り組んでいない	
上北条	7.3%	34.8%	33.3%	24.6%	69人
上井	10.4%	39.0%	26.4%	24.2%	182人
西郷	11.5%	34.5%	30.1%	23.9%	113人
上灘	12.8%	33.3%	31.2%	22.7%	141人
成徳	13.8%	43.7%	31.0%	11.5%	87人
明倫	12.6%	33.7%	33.7%	20.0%	95人
灘手	30.8%	26.9%	26.9%	15.4%	26人
社	12.0%	36.0%	30.4%	21.6%	125人
北谷	6.1%	39.4%	33.3%	21.2%	33人
高城	10.2%	36.8%	40.8%	12.2%	49人
小鴨	8.2%	31.8%	34.1%	25.9%	170人
上小鴨	25.0%	20.5%	38.6%	15.9%	44人
関金	4.8%	38.6%	33.7%	22.9%	83人
					計1217人

問14 あなたは、日頃から利用している「かかりつけ医」を持っていますか。

1. はい
2. いいえ

[全体]

「かかりつけ医」を持っていると答えた人は71.8%（昨年74.1%）で、持っていないと答えた人は28.2%（昨年25.9%）という結果になっています。



[性別]

「かかりつけ医」を持っていると答えた人は、男性が68.6%、女性が74.3%と女性がやや高い結果になっています。

	はい	いいえ	
			計1239人
男	68.6%	31.4%	535人
女	74.3%	25.7%	704人

[年代別]

「かかりつけ医」を持っていると答えた人は、70歳以上が92.0%と最も高く、20代の52.3%が最も低い結果になっています。

	はい	いいえ	
			計1243人
20～29	52.3%	47.7%	88人
30～39	54.0%	46.0%	124人
40～49	55.9%	44.1%	161人
50～59	69.6%	30.4%	181人
60～64	66.0%	34.0%	147人
65～69	71.2%	28.8%	156人
70～	92.0%	8.0%	386人

[地区別]

「かかりつけ医」を持っていると答えた人は、全ての地区で60%以上となっています。

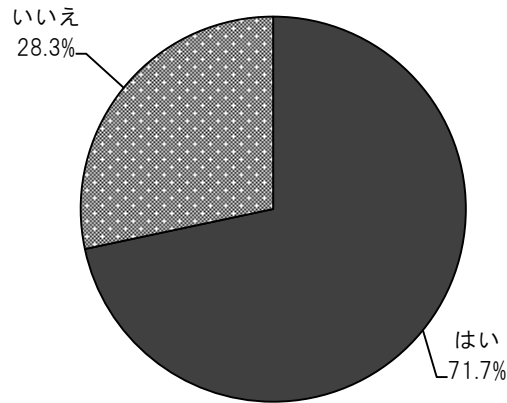
	はい	いいえ	
			計1227人
上北条	78.3%	21.7%	69人
上井	68.7%	31.3%	182人
西郷	69.0%	31.0%	113人
上灘	67.6%	32.4%	142人
成徳	73.6%	26.4%	87人
明倫	77.9%	22.1%	95人
灘手	65.4%	34.6%	26人
社	69.0%	31.0%	129人
北谷	75.8%	24.2%	33人
高城	76.0%	24.0%	50人
小鴨	74.6%	25.4%	173人
上小鴨	75.0%	25.0%	44人
関金	67.9%	32.1%	84人

問15 あなたは、年に1回は健康診査を受診していますか。

1. はい
2. いいえ

[全体]

年に1回は健康診査を受診していると答えた人は71.7%（昨年72.9%）、受診していないと答えた人は28.3%（昨年27.1%）という結果になっています。



[性別]

年に1回は健康診査を受診していると答えた人は、男性が73.2%、女性が70.8%と男女間に大きな差はみられませんでした。

	はい	いいえ	計
男	73.2%	26.8%	553人
女	70.8%	29.2%	701人

[年代別]

年に1回は健康診査を受診していると答えた人は、30代と50代が80%台と高く、70歳以上は64.8%と低い結果になっています。

	はい	いいえ	計
20～29	68.2%	31.8%	88人
30～39	80.6%	19.4%	124人
40～49	77.0%	23.0%	161人
50～59	80.1%	19.9%	181人
60～64	75.2%	24.8%	145人
65～69	66.0%	34.0%	156人
70～	64.8%	35.2%	383人

[地区別]

年に1回は健康診査を受診していると答えた人は、多くの地区で60%~70%台であるのに対し、灘手地区は96.2%、明倫地区は80.0%という結果になっています。

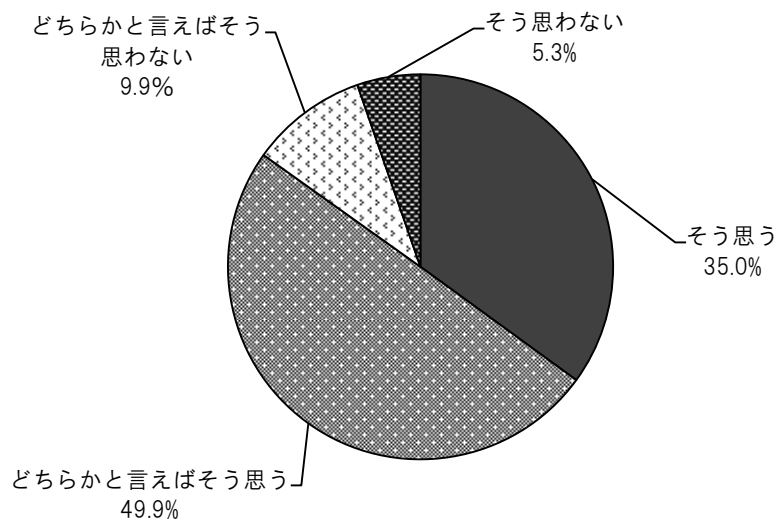
	はい	いいえ	
			計1222人
上北条	75.4%	24.6%	69人
上井	78.0%	22.0%	182人
西郷	68.1%	31.9%	113人
上灘	69.0%	31.0%	142人
成徳	65.1%	34.9%	86人
明倫	80.0%	20.0%	95人
灘手	96.2%	3.8%	26人
社	68.2%	31.8%	129人
北谷	71.9%	28.1%	32人
高城	65.3%	34.7%	49人
小鴨	67.3%	32.7%	171人
上小鴨	68.2%	31.8%	44人
関金	76.2%	23.8%	84人

問16 あなたは、身近な場所で必要な時に適切な医療サービスが受けられていると思いますか。

1. そう思う
2. どちらかと言えばそう思う
3. どちらかと言えばそう思わない
4. そう思わない

[全体]

「1. そう思う」「2. どちらかと言えばそう思う」と答えた人は84.8%（昨年83.9%）で、「3. どちらかと言えばそう思わない」「4. そう思わない」と答えた人は15.2%（昨年16.1%）という結果になっています。



[性別]

身近な場所で必要な時に適切な医療サービスが受けられていると答えた人は、男性が84.0%、女性が85.5%と男女間に差は見られませんでした。

	そう思う	どちらかと言えば そう思う	どちらか と言えば そう思わ ない	そう思わ ない	
					計1232人
男	34.7%	49.3%	10.0%	6.0%	531人
女	35.1%	50.4%	9.6%	4.9%	701人

[年代別]

身近な場所で必要な時に適切な医療サービスが受けられていると答えた人は、多くの年代が80%以上という高い結果になっていますが、50代の方は78.9%とやや低い結果になっています。

	そう思う	どちらか と言えば そう思う	どちらか と言えば そう思わ ない	そう思わ ない	
					計1237人
20~29	43.2%	50.0%	2.3%	4.5%	88人
30~39	35.5%	46.8%	14.5%	3.2%	124人
40~49	37.9%	46.5%	7.5%	8.1%	161人
50~59	27.2%	51.7%	13.3%	7.8%	180人
60~64	23.8%	58.5%	13.6%	4.1%	147人
65~69	31.4%	55.1%	10.9%	2.6%	156人
70~	40.9%	45.9%	7.7%	5.5%	381人

[地区別]

身近な場所で必要な時に適切な医療サービスが受けられていると答えた人は、多くの地区が70%~80%台に対し、成徳地区は93.0%と高い結果になっています。

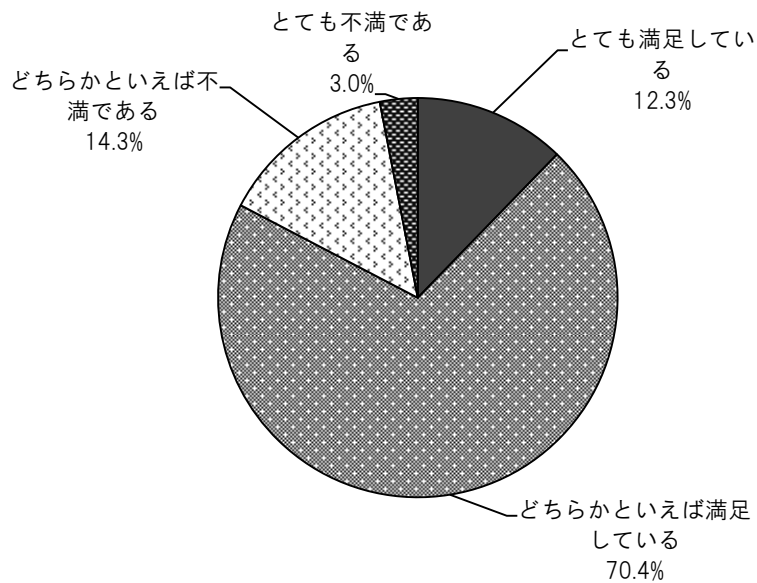
	そう思う	どちらかと言えば そう思う	どちらかと言えば そう思わない	そう思わない	
上北条	36.2%	52.2%	8.7%	2.9%	計1220人 69人
上井	40.3%	45.3%	10.5%	3.9%	181人
西郷	26.5%	52.2%	14.2%	7.1%	113人
上灘	35.4%	51.1%	8.5%	5.0%	141人
成徳	32.6%	60.4%	3.5%	3.5%	86人
明倫	38.7%	44.1%	11.8%	5.4%	93人
灘手	44.0%	44.0%	8.0%	4.0%	25人
社	33.8%	52.3%	9.3%	4.6%	130人
北谷	39.4%	45.4%	9.1%	6.1%	33人
高城	30.6%	57.2%	6.1%	6.1%	49人
小鴨	33.5%	48.6%	9.8%	8.1%	173人
上小鴨	34.1%	43.2%	15.9%	6.8%	44人
関金	34.9%	49.4%	9.7%	6.0%	83人

問17 あなたは、適切な時に適切な医療を受けられ、倉吉市の医療機関やそのサービスに満足していますか。

1. とても満足している
2. どちらかと言えば満足している
3. どちらかと言えば不満である
4. とても不満である

[全体]

「1. とても満足している」「2. どちらかと言えば満足している」と答えた人は82.7%（昨年80.1%）で、「3. どちらかと言えば不満である」「4. とても不満である」と答えた人は17.3%（昨年19.9%）という結果になっています。



[性別]

適切な時に適切な医療を受けられ、倉吉市の医療機関やそのサービスに満足していると答えた人は、男性が82.9%、女性が82.5%と男女間に差は見られませんでした。

	とても満足している	どちらかと言えば満足している	どちらかと言えば不満である	とても不満である	
男	13.2%	69.7%	12.4%	4.7%	計1230人 532人
女	11.6%	70.9%	15.6%	1.9%	698人

[年代別]

適切な時に適切な医療を受けられ、倉吉市の医療機関やそのサービスに満足していると答えた人は、多くの年代で70%台以上に対し、70歳以上は90.6%と高い結果になっています。

	とても満足している	どちらかと言えば満足している	どちらかと言えば不満である	とても不満である	
20～29	19.5%	67.8%	12.7%	0.0%	計1235人 87人
30～39	16.1%	65.4%	12.9%	5.6%	124人
40～49	11.8%	70.2%	11.2%	6.8%	161人
50～59	9.4%	65.6%	21.1%	3.9%	180人
60～64	5.4%	71.4%	18.4%	4.8%	147人
65～69	7.7%	68.4%	22.6%	1.3%	155人
70～	15.0%	75.6%	8.4%	1.0%	381人

[地区別]

適切な時に適切な医療を受けられ、倉吉市の医療機関やそのサービスに満足していると答えた人は、いずれの地区も80%台以上であり、灘手地区は96.0%、成徳地区は91.7%と高い結果になっています。

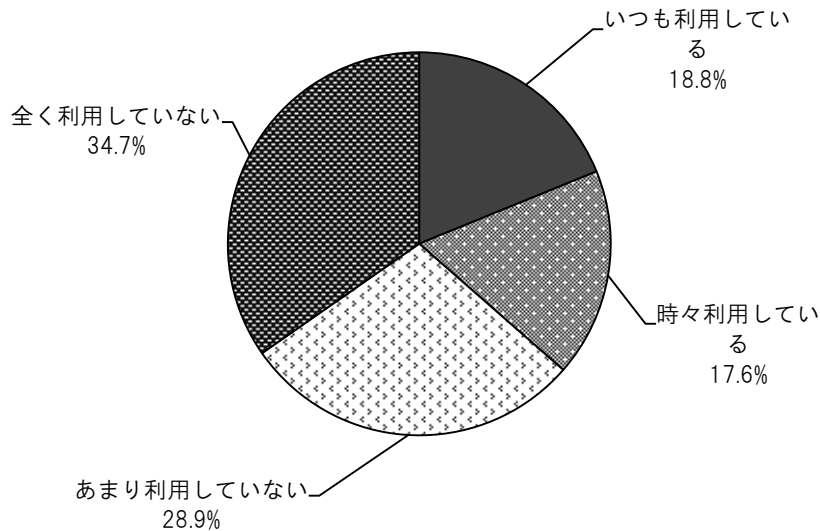
	とても満足している	どちらかと言えば満足している	どちらかと言えば不満である	とても不満である	
上北条	15.9%	68.2%	13.0%	2.9%	計1219人 69人
上井	14.8%	67.6%	14.8%	2.8%	182人
西郷	8.0%	72.3%	15.2%	4.5%	112人
上灘	14.8%	66.9%	13.4%	4.9%	142人
成徳	10.6%	81.1%	7.1%	1.2%	85人
明倫	17.0%	66.0%	13.8%	3.2%	94人
灘手	16.0%	80.0%	4.0%	0.0%	25人
社	9.2%	70.8%	17.7%	2.3%	130人
北谷	12.2%	72.7%	12.1%	3.0%	33人
高城	14.4%	67.3%	16.3%	2.0%	49人
小鴨	10.5%	71.5%	15.1%	2.9%	172人
上小鴨	9.3%	72.1%	11.6%	7.0%	43人
関金	8.4%	72.3%	16.9%	2.4%	83人

問18 あなたは、日頃から買い物などをする際に、倉吉駅周辺の商店や銀座商店街などを利用していますか。

1. いつも利用している
2. 時々利用している
3. あまり利用していない
4. 全く利用していない

[全体]

「1. いつも利用している」「2. 時々利用している」と答えた人は36.4%（昨年42.5%）で、「3. あまり利用していない」「4. 全く利用していない」と答えた人は63.6%（昨年57.5%）という結果になっています。



[性別]

買い物をする際に、倉吉駅周辺の商店や銀座商店街などを利用していると答えた人は、男性が34.5%、女性が38.1%と男女間で大きな差はみられませんでした。

	いつも利用している	時々利用している	あまり利用していない	全く利用していない	
					計1234人
男	16.3%	18.2%	27.6%	37.9%	533人
女	20.7%	17.4%	29.5%	32.4%	701人

[年代別]

買い物をする際に、倉吉駅周辺の商店や銀座商店街などを利用していると答えた人は、年代ごとにバラつきがあり、30代では20.2%、70歳以上では50.3%と高い結果となっています。

	いつも利用している	時々利用している	あまり利用していない	全く利用していない	
					計1238人
20~29	6.8%	20.5%	39.7%	33.0%	88人
30~39	7.3%	12.9%	29.0%	50.8%	124人
40~49	9.3%	13.7%	26.7%	50.3%	161人
50~59	17.2%	16.7%	30.0%	36.1%	180人
60~64	15.8%	17.1%	32.2%	34.9%	146人
65~69	21.9%	18.1%	27.7%	32.3%	155人
70~	29.5%	20.8%	26.0%	23.7%	384人

[地区別]

買い物をする際に、倉吉駅周辺の商店や銀座商店街などを利用していると答えた人は、多くの地区が30～40%台となっていますが、成徳地区は50.0%、灘手地区が23.0%、上小鴨地区が27.9%、関金地区が29.8%となっています。

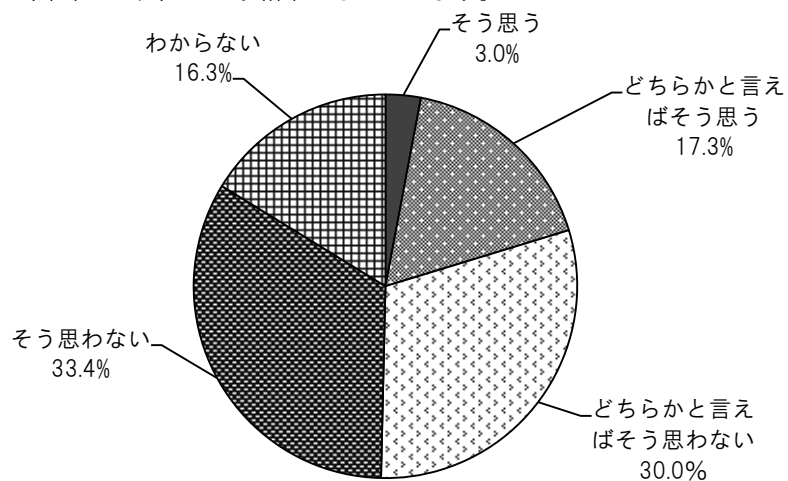
	いつも 利用してい る	時々 利用してい る	あまり 利用してい ない	全く 利用してい ない	
					計1222人
上北条	19.2%	27.9%	19.1%	33.8%	68人
上井	23.7%	17.0%	23.6%	35.7%	182人
西郷	35.4%	14.2%	21.2%	29.2%	113人
上灘	17.0%	15.6%	28.4%	39.0%	141人
成徳	27.9%	22.1%	29.1%	20.9%	86人
明倫	11.6%	22.1%	31.6%	34.7%	95人
灘手	11.5%	11.5%	46.2%	30.8%	26人
社	16.9%	13.1%	31.5%	38.5%	130人
北谷	15.2%	21.2%	30.3%	33.3%	33人
高城	12.3%	26.5%	26.5%	34.7%	49人
小鴨	16.3%	14.5%	30.8%	38.4%	172人
上小鴨	9.3%	18.6%	34.9%	37.2%	43人
関金	11.9%	17.9%	35.7%	34.5%	84人

問19 あなたは、倉吉駅周辺の商店や銀座商店街などの商店街は買い物しやすく魅力があると思いますか。

1. そう思う
2. どちらかと言えばそう思う
3. どちらかと言えばそう思わない
4. そう思わない
5. わからない

[全体]

「1. そう思う」「2. どちらかと言えばそう思う」と答えた人は20.3%（昨年17.4%）で、「3. どちらかと言えばそう思わない」「4. そう思わない」と答えた人は63.4%（昨年68.3%）という結果になっています。



[性別]

倉吉駅周辺の商店や銀座商店街などの商店街は買い物しやすく魅力があると答えた人は、男性が19.8%、女性が20.7%と男女間に差はみられませんでした。

	そう思う	どちらかと言えば そう思う	どちらかと言えば そう思わない	そう思わない	わからない	
						計1234人
男	2.9%	16.9%	26.5%	39.8%	13.9%	532人
女	3.2%	17.5%	32.5%	28.6%	18.2%	702人

[年代別]

倉吉駅周辺の商店や銀座商店街などの商店街は買い物しやすく魅力があると答えた人は、多くの年代で10%台であるのに対し、70歳以上は28.7%と高い結果になっています。

	そう思う	どちらかと言えば そう思う	どちらかと言えば そう思わない	そう思わない	わからない	
						計1239人
20~29	1.1%	18.2%	27.3%	31.8%	21.6%	88人
30~39	0.8%	13.7%	29.0%	40.4%	16.1%	124人
40~49	3.1%	9.3%	29.8%	44.1%	13.7%	161人
50~59	3.3%	13.8%	36.4%	34.3%	12.2%	181人
60~64	0.7%	15.0%	37.4%	34.0%	12.9%	147人
65~69	1.9%	17.5%	28.4%	36.1%	16.1%	155人
70~	5.2%	23.5%	26.4%	25.6%	19.3%	383人

[地区別]

倉吉駅周辺の商店や銀座商店街などの商店街は買い物しやすく魅力があると答えた人は、いずれの地区も10~20%台という結果であるのに対し、社地区は10%未満という結果になっています。

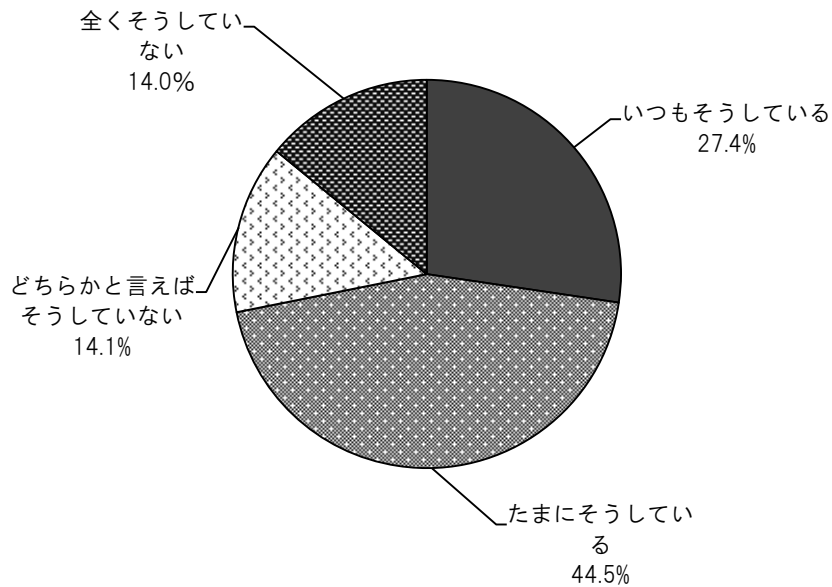
	そう思う	どちらかと言えば そう思う	どちらかと言えば そう思わない	そう思わない	わからない	
						計1223人
上北条	1.5%	22.1%	29.4%	30.8%	16.2%	68人
上井	2.8%	22.1%	27.1%	31.5%	16.5%	181人
西郷	6.3%	22.1%	26.5%	33.6%	11.5%	113人
上灘	2.1%	17.0%	25.6%	38.3%	17.0%	141人
成徳	3.5%	25.6%	29.1%	31.3%	10.5%	86人
明倫	1.2%	16.8%	30.5%	34.7%	16.8%	95人
灘手	0.0%	24.0%	32.0%	28.0%	16.0%	25人
社	3.9%	13.8%	40.0%	26.9%	15.4%	130人
北谷	0.0%	9.1%	33.3%	42.4%	15.2%	33人
高城	4.0%	16.0%	22.0%	34.0%	24.0%	50人
小鴨	2.3%	12.7%	31.8%	37.6%	15.6%	173人
上小鴨	2.3%	13.6%	31.8%	27.3%	25.0%	44人
関金	6.0%	8.3%	32.2%	34.5%	19.0%	84人

問20 あなたは、スーパーや農産物直売所などで農産物を買う際に倉吉産のものを選ぶようにしていますか。

1. いつもそうしている
2. たまにそうしている
3. どちらかと言えばそうしていない
4. そうしていない

[全体]

「1. いつもそうしている」「2. たまにそうしている」と答えた人は71.9%（昨年74.1%）で、「3. どちらかと言えばそうしていない」「4. そうしていない」と答えた人は28.1%（昨年25.9%）という結果になっています。



[性別]

倉吉産のものを選ぶようにしていると答えた人は、男性が63.4%に対し、女性は77.9%と女性が高い結果になっています。

	いつも そうしてい る	たまに そうしてい る	どちらか と 言え ば そうして いない	そうして いない	
男	20.6%	42.8%	17.8%	18.8%	計1234人 528人
女	32.3%	45.6%	11.3%	10.8%	706人

[年代別]

倉吉産のものを選ぶようにしていると答えた人は、年代を重ねるごとに高くなる傾向があり、20代は44.3%と最も低い結果に対し、70歳以上では84.7%と高い結果になっています。

	いつも そうしてい る	たまに そうしてい る	どちらかと 言えば そうして いない	そうして いない	
					計1239人
20~29	5.7%	38.6%	19.3%	36.4%	88人
30~39	5.7%	46.3%	18.7%	29.3%	123人
40~49	17.5%	49.4%	13.8%	19.3%	160人
50~59	21.0%	50.3%	12.7%	16.0%	181人
60~64	28.8%	47.3%	16.4%	7.5%	146人
65~69	29.5%	42.9%	17.3%	10.3%	156人
70~	44.4%	40.3%	10.1%	5.2%	385人

[地区別]

倉吉産のものを選ぶようにしていると答えた人は、多くの地区で60~70%台であるのに対し、明倫、関金地区は80%以上と高い結果になっています。

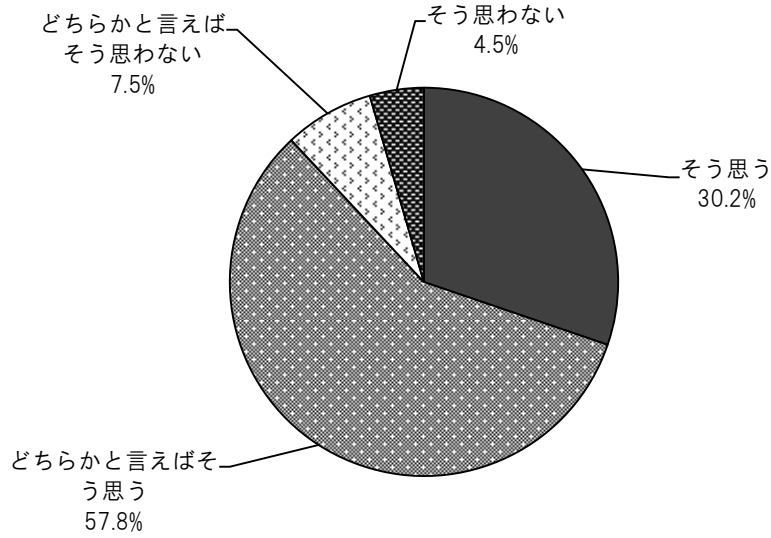
	いつも そうしてい る	たまに そうしてい る	どちらかと 言えば そうして いない	そうして いない	
					計1223人
上北条	22.1%	47.0%	14.7%	16.2%	68人
上井	18.6%	48.6%	15.3%	17.5%	183人
西郷	28.3%	42.5%	11.5%	17.7%	113人
上灘	33.8%	37.3%	9.9%	19.0%	142人
成徳	30.2%	43.0%	22.1%	4.7%	86人
明倫	32.6%	47.4%	10.5%	9.5%	95人
灘手	20.0%	48.0%	16.0%	16.0%	25人
社	24.0%	45.0%	17.0%	14.0%	129人
北谷	27.3%	33.3%	21.2%	18.2%	33人
高城	28.0%	46.0%	14.0%	12.0%	50人
小鴨	29.8%	41.5%	15.2%	13.5%	171人
上小鴨	31.8%	47.7%	11.4%	9.1%	44人
関金	27.4%	53.6%	9.5%	9.5%	84人

問21 あなたは、ご自身や家族が悪質商法などの消費者被害にあわないように正しい知識を身につけていると思いますか。

1. そう思う
2. どちらかと言えばそう思う
3. どちらかと言えばそう思わない
4. そう思わない

[全体]

「1. そう思う」「2. どちらかと言えばそう思う」と答えた人は88.0%（昨年84.3%）で、「3. どちらかと言えばそう思わない」「4. そう思わない」と答えた人は12.0%（昨年15.7%）という結果になっています。



[性別]

消費者被害にあわないように正しい知識を身につけていると答えた人は、男性が87.2%、女性が88.5%と男女間に差はみられませんでした。

	そう思う	どちらかと言えばそう思う	どちらかと言えばそう思わない	そう思わない	
					計1234人
男	33.3%	53.9%	7.9%	4.9%	529人
女	27.9%	60.6%	7.2%	4.3%	705人

[年代別]

消費者被害にあわないように正しい知識を身につけていると答えた人は、いずれの年代も80%以上となっています。

	そう思う	どちらかと言えばそう思う	どちらかと言えばそう思わない	そう思わない	
					計1240人
20～29	17.0%	67.0%	10.3%	5.7%	88人
30～39	22.0%	62.5%	9.8%	5.7%	123人
40～49	24.2%	59.0%	10.6%	6.2%	161人
50～59	24.9%	60.2%	11.0%	3.9%	181人
60～64	27.4%	63.0%	6.2%	3.4%	146人
65～69	37.2%	53.8%	6.4%	2.6%	156人
70～	39.2%	52.2%	3.9%	4.7%	385人

[地区別]

消費者被害にあわないように正しい知識を身につけていると答えた人は、多くの地区で80%以上という高い結果になっていますが、灘手地区は76.9%となっています。

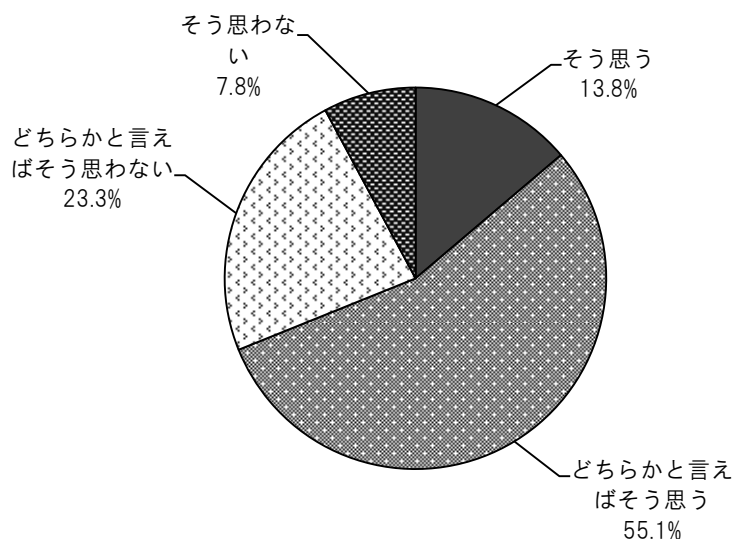
	そう思う	どちらかと言えばそう思う	どちらかと言えばそう思わない	そう思わない	
					計1223人
上北条	29.4%	57.4%	7.3%	5.9%	68人
上井	33.9%	51.9%	7.1%	7.1%	183人
西郷	26.5%	61.9%	7.1%	4.5%	113人
上灘	35.5%	55.3%	6.4%	2.8%	141人
成徳	40.7%	55.8%	2.3%	1.2%	86人
明倫	31.5%	62.1%	3.2%	3.2%	95人
灘手	19.2%	57.7%	15.4%	7.7%	26人
社	26.2%	60.0%	11.5%	2.3%	130人
北谷	33.3%	51.5%	9.1%	6.1%	33人
高城	32.0%	60.0%	8.0%	0.0%	50人
小鴨	26.2%	57.5%	9.3%	7.0%	172人
上小鴨	20.5%	65.9%	11.3%	2.3%	44人
関金	28.0%	62.2%	4.9%	4.9%	82人

問22 あなたは、消費者トラブルや消費者問題など消費生活に関する情報が、適切に得られていると思いますか。

1. そう思う
2. どちらかと言えばそう思う
3. どちらかと言えばそう思わない
4. そう思わない

[全体]

「1. そう思う」「2. どちらかと言えばそう思う」と答えた人は68.9%（昨年65.3%）で、「3. どちらかと言えばそう思わない」「4. そう思わない」と答えた人は31.1%（昨年34.7%）という結果になっています。



[性別]

消費者トラブルや消費者問題など消費生活に関する情報が、適切に得られていると答えた人は、男性が67.3%、女性が70.4%と女性のほうがやや高い結果となっています。

	そう思う	どちらかと言えばそう思う	どちらかと言えばそう思わない	そう思わない	
					計1228人
男	13.4%	53.9%	23.1%	9.6%	529人
女	14.2%	56.2%	23.2%	6.4%	699人

[年代別]

消費者トラブルや消費者問題など消費生活に関する情報が、適切に得られていると答えた人は、いずれの年代も60%以上という結果になっています。

	そう思う	どちらかと言えばそう思う	どちらかと言えばそう思わない	そう思わない	
					計1234人
20~29	10.2%	55.7%	25.0%	9.1%	88人
30~39	8.2%	53.3%	32.8%	5.7%	122人
40~49	7.5%	54.6%	28.0%	9.9%	161人
50~59	9.4%	54.1%	29.3%	7.2%	181人
60~64	14.3%	50.3%	23.8%	11.6%	147人
65~69	16.2%	56.6%	21.4%	5.8%	154人
70~	19.9%	57.5%	15.7%	6.9%	381人

[地区別]

消費者トラブルや消費者問題など消費生活に関する情報が、適切に得られていると答えた人は、多くの地区で60~70%台であるのに対し、上北条地区は58.8%、灘手地区は52.0%という結果になっています。

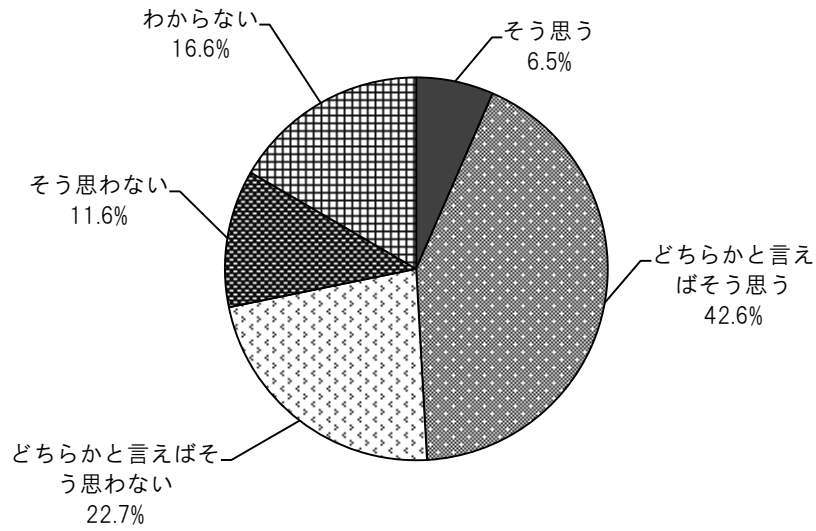
	そう思う	どちらかと言えばそう思う	どちらかと言えばそう思わない	そう思わない	
					計1217人
上北条	13.2%	45.6%	32.4%	8.8%	68人
上井	12.2%	58.6%	20.4%	8.8%	181人
西郷	10.7%	56.3%	25.9%	7.1%	112人
上灘	17.7%	52.8%	21.8%	7.7%	142人
成徳	17.2%	62.1%	17.3%	3.4%	87人
明倫	12.6%	61.1%	21.1%	5.2%	95人
灘手	12.0%	40.0%	32.0%	16.0%	25人
社	13.1%	56.9%	23.8%	6.2%	130人
北谷	24.2%	39.4%	30.3%	6.1%	33人
高城	8.2%	59.2%	22.4%	10.2%	49人
小鴨	11.7%	55.0%	22.8%	10.5%	171人
上小鴨	11.5%	54.5%	29.5%	4.5%	44人
関金	17.5%	51.3%	25.0%	6.2%	80人

問23① あなたのお住まいの地域では、いつどこで起きるかわからない災害に備えた防災体制が整っていると思いますか。

1. そう思う
2. どちらかと言えばそう思う
3. どちらかと言えばそう思わない
4. そう思わない
5. わからない

[全体]

「1. そう思う」「2. どちらかと言えばそう思う」と答えた人は49.1%（昨年41.1%）で、「3. どちらかと言えばそう思わない」「4. そう思わない」と答えた人は34.3%（昨年41.9%）という結果になっています。



[性別]

災害に備えた防災体制が整っていると答えた人は、男性が47.7%、女性が50.0%と男女間に大きな差は見られませんでした。

	そう思う	どちらかと言えばそう思う	どちらかと言えばそう思わない	そう思わない	わからない	
						計1231人
男	5.3%	42.4%	24.2%	14.6%	13.5%	533人
女	7.4%	42.6%	21.5%	9.5%	19.0%	698人

[年代別]

災害に備えた防災体制が整っていると答えた人は、いずれの年代でも40～50%台と大きな差は見られませんでした。

	そう思う	どちらかと言えば そう思う	どちらかと言えば そう思わない	そう思わない	わからない	
						計1235人
20～29	7.0%	36.8%	19.5%	8.0%	28.7%	87人
30～39	4.8%	37.1%	22.6%	4.8%	30.7%	124人
40～49	6.9%	43.1%	22.5%	8.1%	19.4%	160人
50～59	3.9%	41.7%	22.2%	12.2%	20.0%	180人
60～64	3.4%	46.0%	26.7%	17.1%	6.8%	146人
65～69	9.1%	43.5%	24.7%	13.6%	9.1%	154人
70～	7.8%	44.3%	21.6%	13.0%	13.3%	384人

[地区別]

災害に備えた防災体制が整っていると答えた人は、地区によって差がみられ、西郷地区、灘手地区は60%以上と高く、明倫地区、北谷地区、高城地区は30%台という結果となっています。

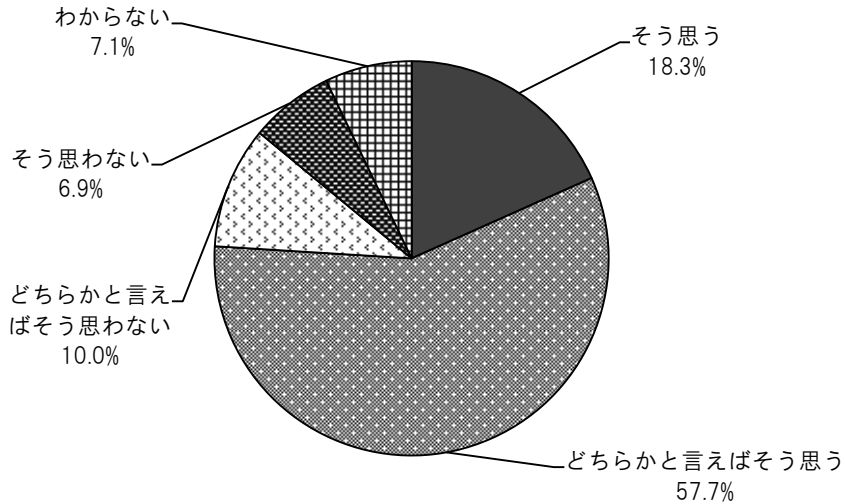
	そう思う	どちらかと言えば そう思う	どちらかと言えば そう思わない	そう思わない	わからない	
						計1218人
上北条	4.5%	56.7%	20.9%	6.0%	11.9%	67人
上井	7.1%	44.5%	17.6%	6.6%	24.2%	182人
西郷	5.5%	37.3%	21.8%	10.9%	24.5%	110人
上灘	7.8%	44.7%	17.7%	9.2%	20.6%	141人
成徳	4.7%	41.2%	30.6%	12.9%	10.6%	85人
明倫	7.4%	31.6%	29.5%	14.7%	16.8%	95人
灘手	7.7%	53.8%	7.7%	19.3%	11.5%	26人
社	10.0%	40.0%	22.3%	12.3%	15.4%	130人
北谷	6.0%	27.3%	18.2%	30.3%	18.2%	33人
高城	6.1%	30.6%	36.7%	18.4%	8.2%	49人
小鴨	6.4%	49.4%	21.5%	9.3%	13.4%	172人
上小鴨	0.0%	42.2%	37.8%	13.3%	6.7%	45人
関金	3.6%	42.2%	26.5%	16.9%	10.8%	83人

問23② あなたのお住まいの地域では、犯罪の危険を感じることなく、安全・安心に暮らせていると思いますか。

1. そう思う
2. どちらかと言えばそう思う
3. どちらかと言えばそう思わない
4. そう思わない
5. わからない

[全体]

「1. そう思う」「2. どちらかと言えばそう思う」と答えた人は76.0%（昨年71.9%）で、「3. どちらかと言えばそう思わない」「4. そう思わない」と答えた人は16.9%（昨年21.9%）という結果になっています。



[性別]

安全・安心に暮らせていると答えた人は、男性が79.4%、女性が73.5%と男性の方が高い結果となっています。

	そう思う	どちらかと言えばそう思う	どちらかと言えばそう思わない	そう思わない	わからない	
男	21.6%	57.8%	7.5%	6.3%	6.8%	計1224人 528人
女	15.9%	57.6%	11.5%	7.5%	7.5%	696人

[年代別]

安全・安心に暮らせていると答えた人は、いずれの年代も70%以上という結果となっています。

	そう思う	どちらかと言えばそう思う	どちらかと言えばそう思わない	そう思わない	わからない	
20～29	26.5%	46.0%	9.2%	8.0%	10.3%	計1228人 87人
30～39	16.9%	58.9%	9.7%	4.8%	9.7%	124人
40～49	20.1%	56.0%	10.1%	5.6%	8.2%	159人
50～59	15.1%	58.9%	9.4%	8.3%	8.3%	180人
60～64	9.0%	68.8%	11.8%	6.9%	3.5%	144人
65～69	19.0%	60.1%	10.5%	6.5%	3.9%	153人
70～	21.0%	55.4%	9.4%	7.1%	7.1%	381人

[地区別]

安全・安心に暮らせていると答えた人は、多くの地区で70~80%台であるのに対し、北谷地区は63.6%、高城地区は68.0%という結果になっています。

	そう思う	どちらかと言え ばそう思う	どちらかと言え ばそう思わない	そう思わない	わからない	
上北条	26.2%	52.3%	12.3%	6.2%	3.0%	計1212人 65人
上井	18.3%	53.6%	8.8%	5.5%	13.8%	181人
西郷	18.2%	56.4%	9.1%	5.4%	10.9%	110人
上灘	20.6%	56.0%	7.1%	5.7%	10.6%	141人
成徳	24.7%	57.7%	9.4%	4.7%	3.5%	85人
明倫	12.6%	66.3%	9.5%	7.4%	4.2%	95人
灘手	26.9%	50.0%	7.7%	7.7%	7.7%	26人
社	16.2%	62.3%	10.7%	5.4%	5.4%	130人
北谷	12.1%	51.5%	12.1%	24.3%	0.0%	33人
高城	16.0%	52.0%	12.0%	16.0%	4.0%	50人
小鴨	16.0%	61.5%	9.5%	6.5%	6.5%	169人
上小鴨	22.7%	54.5%	18.2%	2.3%	2.3%	44人
関金	18.1%	62.7%	9.6%	7.2%	2.4%	83人

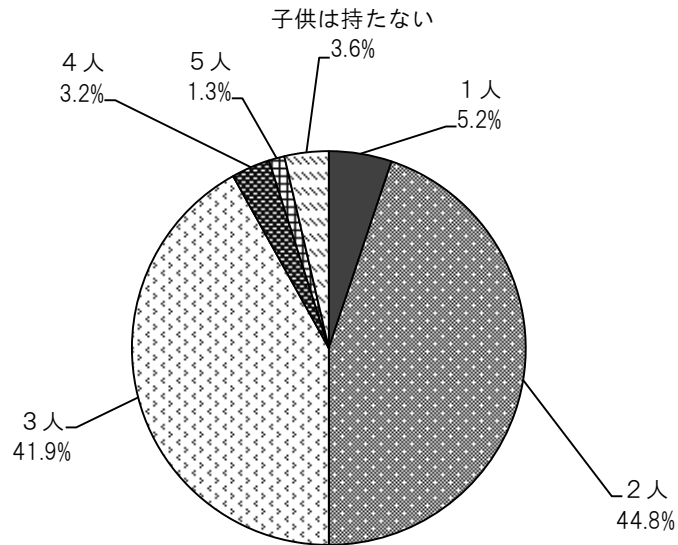
(2) 子育てについて

問24 独身の方も、結婚を想定してご回答ください。もし、子育て環境が許すのであれば、あなたが理想とする子どもの数は何人ですか。

1. 1人
2. 2人
3. 3人
4. 4人
5. 5人
6. 子供は持たない

[全体]

理想とする子どもの数については、平均2.10人という結果になっています。



[性別]

理想とする子どもの数の平均について、男性が2.12人、女性が2.08人という結果になっています。

	1人	2人	3人	4人	5人	子供は持たない	
男	4.8%	42.8%	43.3%	3.5%	0.8%	4.8%	計1096人 480人
女	5.5%	46.6%	40.7%	2.9%	1.5%	2.8%	616人

[年代別]

理想とする子どもの数の平均について、65～69歳が2.61人と最も多く、20代が2.14人と最も低い結果になっています。

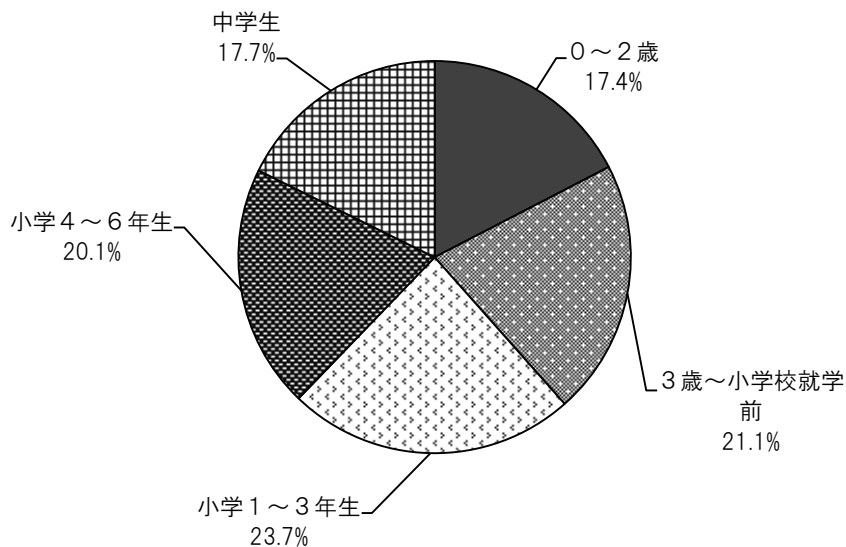
	1人	2人	3人	4人	5人	子供は持たない	
20～29	10.3%	52.9%	31.0%	1.2%	0.0%	4.6%	計1101人 87人
30～39	8.2%	48.8%	33.3%	5.7%	1.6%	2.4%	123人
40～49	7.5%	50.3%	32.2%	1.9%	3.1%	5.0%	159人
50～59	7.0%	48.3%	37.2%	2.9%	0.6%	4.1%	172人
60～64	0.7%	44.9%	47.0%	3.7%	0.7%	3.0%	134人
65～69	1.5%	32.8%	55.3%	5.2%	1.5%	3.7%	134人
70～	3.8%	41.4%	48.6%	2.4%	0.7%	3.1%	292人

問25 お子さんの年齢について伺います。すべてのお子さんについて該当の番号に○印をつけてください。

1. 0～2歳
2. 3歳～小学校就学前
3. 小学1～3年生
4. 小学4～6年生
5. 中学生

[全体]

お子さんがいると回答した人のお子さんの年齢構成は、いずれも大きな差は見られませんでした。

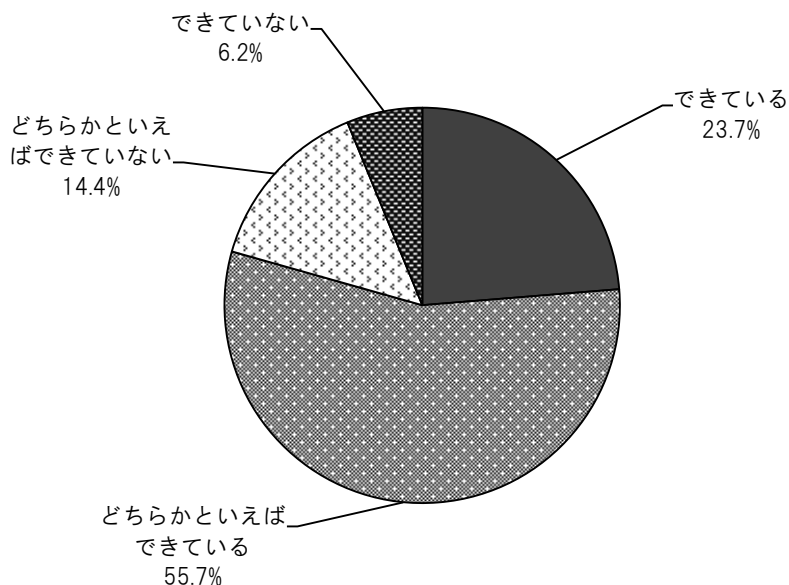


問26 あなたの世帯では、子育てと仕事がうまく両立できていますか。

1. できている
2. どちらかと言えばできている
3. どちらかと言えばできていない
4. できていない

[全体]

「1. できている」「2. どちらかと言えばできている」と答えた人は79.4%（昨年77.5%）で、「3. どちらかと言えばできていない」「4. できていない」と答えた人は20.6%（昨年22.5%）という結果になっています。



[性別]

子育てと仕事がうまく両立できていると答えた人は、男性が79.5%、女性が79.0%と男女間に差はみられませんでした。

	できている	どちらかと言えばできている	どちらかと言えばできていない	できていない	
男	14.7%	64.8%	17.6%	2.9%	計192人 68人
女	29.0%	50.0%	12.9%	8.1%	124人

[年代別]

子育てと仕事がうまく両立できていると答えた人は、20代から50代で70%以上という結果になっています。

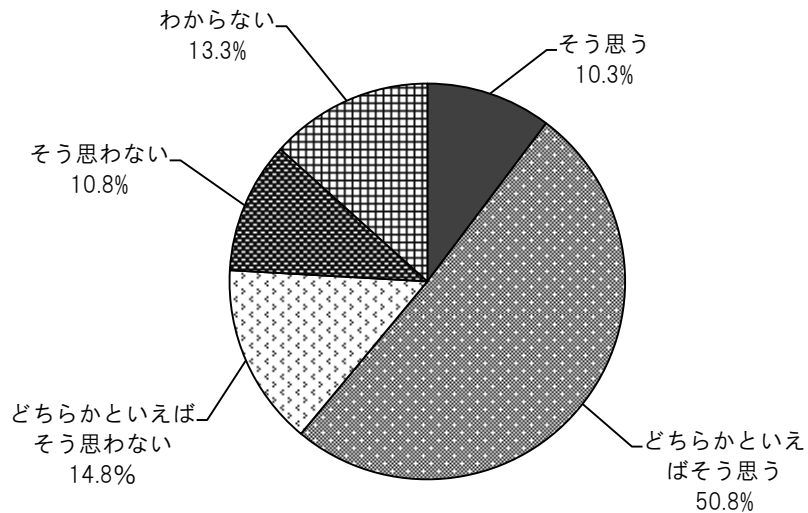
	できている	どちらかと言えばできている	どちらかと言えばできていない	できていない	
20～29	30.0%	70.0%	0.0%	0.0%	計193人 10人
30～39	20.6%	50.7%	21.9%	6.8%	73人
40～49	22.2%	58.0%	13.6%	6.2%	81人
50～59	25.0%	58.4%	8.3%	8.3%	12人
60～64	0.0%	50.0%	0.0%	50.0%	2人
65～69	0.0%	100.0%	0.0%	0.0%	4人
70～	63.6%	36.4%	0.0%	0.0%	11人

問27 倉吉市は、子育てと仕事が両立しやすい環境が整っていると思いますか。

1. そう思う
2. どちらかと言えばそう思う
3. どちらかと言えばそう思わない
4. そう思わない
5. わからない

[全体]

「1. そう思う」「2. どちらかと言えばそう思う」と答えた人は61.1%（昨年53.8%）で、「3. どちらかと言えばそう思わない」「4. そう思わない」と答えた人は25.6%（昨年37.5%）という結果になっています。



[性別]

子育てと仕事が両立しやすい環境が整っていると答えた人は、男性が60.3%、女性が60.8%と男女間に差はみられませんでした。

	そう思う	どちらかと言えばそう思う	どちらかと言えばそう思わない	そう思わない	わからない	
						計193人
男	10.3%	50.0%	17.6%	13.3%	8.8%	68人
女	10.4%	50.4%	13.6%	9.6%	16.0%	125人

[年代別]

子育てと仕事が両立しやすい環境が整っていると答えた人は、多くの年代が50～60%台という結果になっています。

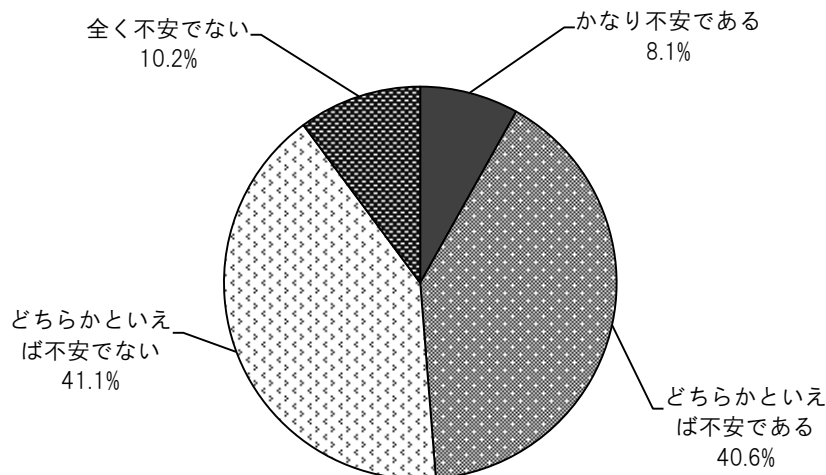
	そう思う	どちらかと言えばそう思う	どちらかと言えばそう思わない	そう思わない	わからない	
						計194人
20～29	20.0%	30.0%	20.0%	10.0%	20.0%	10人
30～39	12.2%	44.6%	21.6%	10.8%	10.8%	74人
40～49	6.3%	56.8%	12.3%	12.3%	12.3%	81人
50～59	0.0%	50.0%	8.3%	8.3%	33.4%	12人
60～64	0.0%	100.0%	0.0%	0.0%	0.0%	2人
65～69	0.0%	100.0%	0.0%	0.0%	0.0%	4人
70～	36.4%	36.4%	0.0%	9.1%	18.1%	11人

問28 あなたは、子育てに不安を感じていますか。

1. かなり不安である
2. どちらかと言えば不安である
3. どちらかと言えば不安でない
4. 全く不安でない

[全体]

「1. かなり不安である」「2. どちらかと言えば不安である」と答えた人は48.7%（昨年49.6%）で、「3. どちらかと言えば不安でない」「4. 全く不安でない」と答えた人は51.3%（昨年50.4%）という結果になっています。



[性別]

子育てに不安を感じていると答えた人は、男性が45.6%、女性が50.3%と女性が高い結果になっています。

	かなり不安である	どちらかと言えば不安である	どちらかと言えば不安でない	全く不安でない	
男	5.9%	39.7%	41.2%	13.2%	計195人 68人
女	9.4%	40.9%	40.9%	8.8%	127人

[年代別]

子育てに不安を感じていると答えた人は、20代から40代で40~50%台という結果となっています。

	かなり不安である	どちらかと言えば不安である	どちらかと言えば不安でない	全く不安でない	
20~29	8.3%	33.3%	41.7%	16.7%	計196人 12人
30~39	8.1%	40.5%	39.2%	12.2%	74人
40~49	8.6%	44.5%	37.0%	9.9%	81人
50~59	8.3%	33.3%	58.4%	0.0%	12人
60~64	0.0%	0.0%	100.0%	0.0%	2人
65~69	0.0%	0.0%	75.0%	25.0%	4人
70~	9.1%	54.5%	36.4%	0.0%	11人

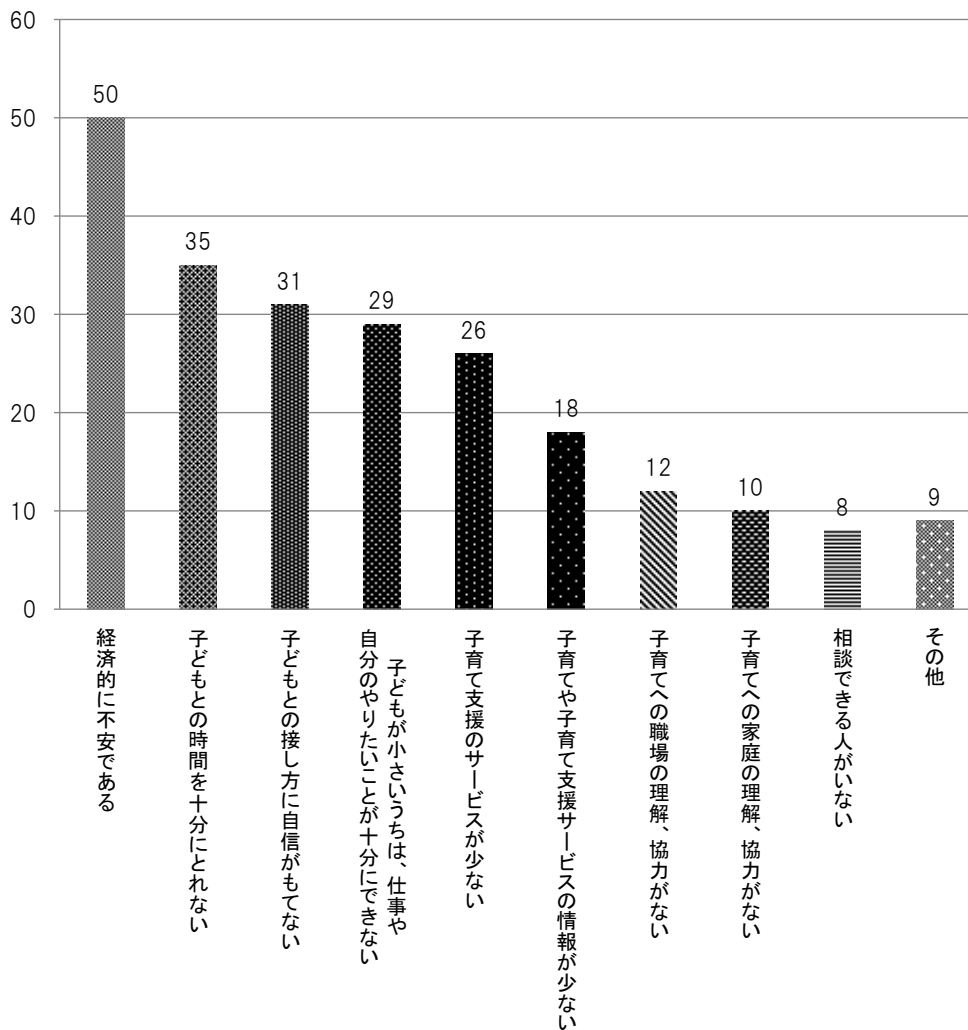
問29 問28で「1. かなり不安である」「2. どちらかと言えば不安である」とお答えの方にお伺いします。あなたが感じている不安の内容はどのようなものですか。（複数選択可）

1. 子どもとの時間が十分にとれない
2. 子どもとの接し方に自信がもてない
3. 相談できる人がいない
4. 子育てへの職場の理解、協力がない
5. 子どもが小さいうちは、仕事や自分のやりたいことが十分にできない
6. 子育てや子育て支援サービスの情報が少ない
7. 子育て支援のサービスが少ない
8. 子育てへの家庭の理解、協力がない
9. 経済的に不安である
10. その他

[全体]

子育てに対する不安の内容として、回答数228中最も多い回答だったのは「経済的に不安である」と答えた人で50、次いで「子どもとの時間が十分にとれない」と答えた人が35という結果になっています。

回答数



～ その他に子育てに不安を感じていると答えた人の意見 ～

発育、コロナなどの病気

休みの日に子どもたちの遊びに行く場所が限られ、米子・鳥取に行くので家族が楽しめる場所が欲しい。

学力

保育園や学校の統廃合で不便

インフルエンザ予防接種の助成があるとありがたい

子どもが大人になったとき、倉吉市が破綻していないか心配

子どもに障がいがあるので先が見えない

低学年の子どもが病気になって仕事を休めないときに預ける場所がない。就学前の子どもは預ける場所があるのに

畜産業のため、休みがなく思うように行事参加や子どもと遠出が出来ないのが切ない

(3) 地域における暮らしや人権について

問30 あなたは、倉吉市の歴史文化遺産や伝統文化を知っていますか。

例) <国指定文化財>

【重要文化財】長谷寺本堂内厨子、木造阿弥陀如来坐像、伯耆国分寺古墳出土品、木造地藏菩薩半跏像、上野遺跡出土子持壺形須恵器、野口1号墳出土装飾須恵器、谷畑祭祀遺跡出土遺物／

【重要伝統的建造物群】倉吉市打吹玉川伝統的建造物群保存地区

【重要民俗文化財】倉吉の鋳物師（斎江家）用具及び製品

【史跡】伯耆国府跡、伯耆国分寺跡、大御堂廃寺跡、三明寺古墳、阿弥大寺墳丘墓群、大原廃寺跡塔心礎／

【天然記念物】波波伎神社社叢

<国登録有形文化財>

協同組合倉吉大店会、小川酒造、旧高田酒造、旧倉吉町水源地、豊田家住宅、清水川・小鴨川堰堤、市庁舎

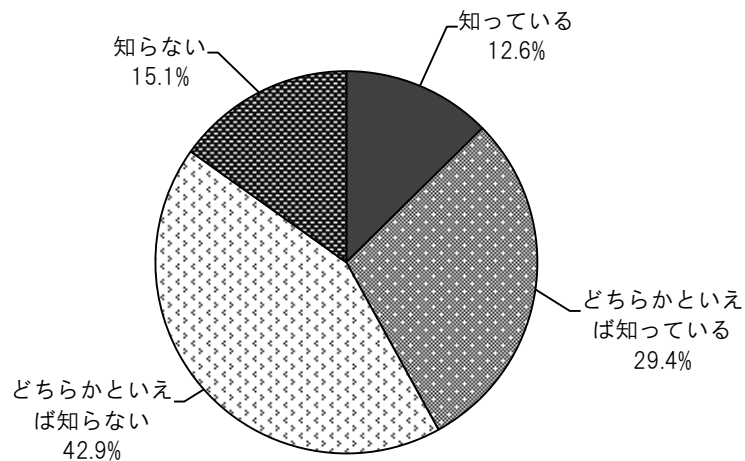
<県指定文化財>

【無形民俗文化財】さいとりさし、倉吉緋／【有形民俗文化財】長谷寺の絵馬群

1. 知っている
2. どちらかと言えば知っている
3. どちらかと言えば知らない
4. 知らない

[全体]

「1. 知っている」「2. どちらかと言えば知っている」と答えた人は42.0%（昨年45.5%）で、「3. どちらかと言えば知らない」「4. 知らない」と答えた人は58.0%（昨年54.5%）という結果になっています。



[年代別]

倉吉市の歴史文化遺産や伝統文化を知っていると答えた人は、多くの年代で30～40%台となっていますが、70歳以上は57.0%と高く、30代は28.8%と低い結果になっています。

	知っている	どちらかと言えば知っている	どちらかと言えば知らない	知らない	
					計1219人
20～29	11.5%	24.1%	39.1%	25.3%	87人
30～39	8.0%	20.8%	40.8%	30.4%	125人
40～49	8.1%	26.3%	45.0%	20.6%	160人
50～59	6.7%	26.3%	53.6%	13.4%	179人
60～64	6.2%	29.7%	50.3%	13.8%	145人
65～69	12.9%	31.6%	42.6%	12.9%	155人
70～	21.7%	35.3%	35.3%	7.7%	368人

[地区別]

倉吉市の歴史文化遺産や伝統文化を知っていると答えた人は、地区ごとにばらつきがあり、成徳地区、明倫地区がともに54.8%と最も高く、西郷地区が33.4%と最も低い結果になっています。

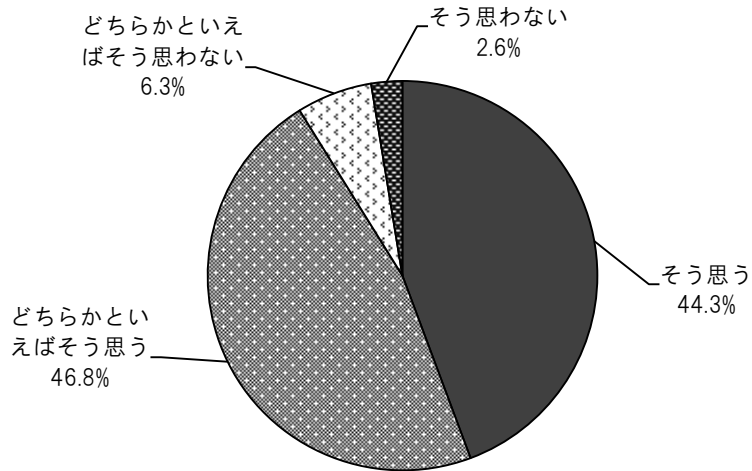
	知っている	どちらかと言えば知っている	どちらかと言えば知らない	知らない	
					計1202人
上北条	8.7%	31.9%	40.6%	18.8%	69人
上井	14.4%	24.3%	40.9%	20.4%	181人
西郷	9.9%	23.5%	49.5%	17.1%	111人
上灘	15.6%	28.9%	38.5%	17.0%	135人
成徳	15.5%	39.3%	41.6%	3.6%	84人
明倫	11.6%	43.2%	38.9%	6.3%	95人
灘手	16.7%	25.0%	41.7%	16.6%	24人
社	15.4%	32.6%	41.1%	10.9%	129人
北谷	21.2%	15.2%	57.6%	6.0%	33人
高城	6.4%	36.2%	42.5%	14.9%	47人
小鴨	9.4%	29.4%	41.8%	19.4%	170人
上小鴨	11.6%	25.6%	46.5%	16.3%	43人
関金	12.3%	22.2%	49.5%	16.0%	81人

問31 あなたは、倉吉市の歴史的文化的遺産や伝統文化を大切にしたいと思いますか。

1. そう思う
2. どちらかと言えばそう思う
3. どちらかと言えばそう思わない
4. そう思わない

[全体]

「1. そう思う」「2. どちらかと言えばそう思う」と答えた人は91.1%（昨年92.0%）で、「3. どちらかと言えばそう思わない」「4. そう思わない」と答えた人は8.9%（昨年8.0%）という結果になっています。



[年代別]

倉吉市の歴史的文化遺産や伝統文化を大切にしたいと答えた人は、いずれの年代も80%以上という高い結果になっています。

	そう思う	どちらかといえばそう思う	どちらかといえばそう思わない	そう思わない	
					計1237人
20～29	36.4%	55.7%	5.7%	2.2%	88人
30～39	28.2%	55.6%	9.7%	6.5%	124人
40～49	39.8%	48.4%	8.7%	3.1%	161人
50～59	44.2%	45.3%	6.6%	3.9%	181人
60～64	37.0%	55.5%	6.1%	1.4%	146人
65～69	46.5%	45.2%	7.1%	1.2%	155人
70～	55.0%	39.5%	3.9%	1.6%	382人

[地区別]

倉吉市の歴史的文化遺産や伝統文化を大切にしたいと答えた人は、いずれの地区も80%以上という高い結果になっています。

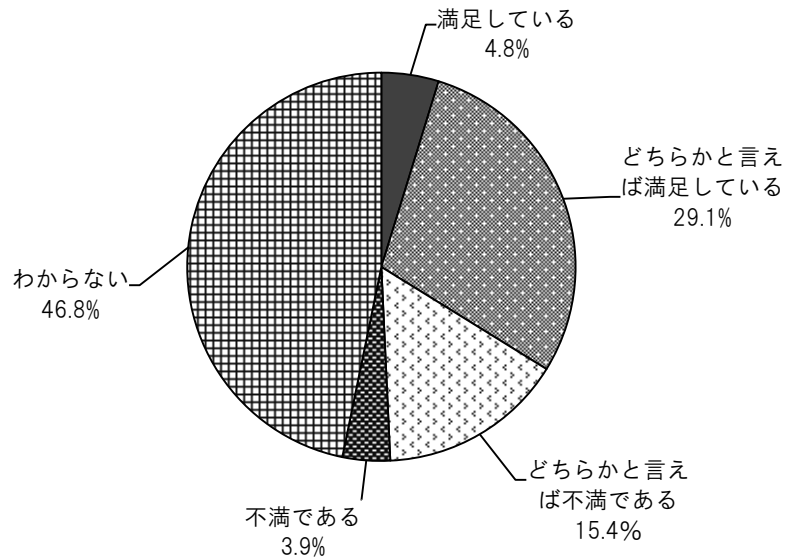
	そう思う	どちらかといえばそう思う	どちらかといえばそう思わない	そう思わない	
					計1220人
上北条	34.8%	53.6%	8.7%	2.9%	69人
上井	46.7%	44.5%	4.4%	4.4%	182人
西郷	35.7%	57.1%	5.4%	1.8%	112人
上灘	46.7%	39.6%	9.4%	4.3%	139人
成徳	49.4%	41.4%	8.0%	1.2%	87人
明倫	47.9%	45.8%	4.2%	2.1%	96人
灘手	58.4%	33.3%	8.3%	0.0%	24人
社	40.3%	51.1%	7.8%	0.8%	129人
北谷	45.4%	42.4%	6.1%	6.1%	33人
高城	40.8%	53.1%	6.1%	0.0%	49人
小鴨	47.7%	41.4%	6.9%	4.0%	174人
上小鴨	35.6%	62.2%	0.0%	2.2%	45人
関金	45.7%	48.1%	6.2%	0.0%	81人

問32 あなたは、倉吉市内の文化・芸術にふれ親しむ機会・施設に満足していますか。

1. 満足している
2. どちらかと言えば満足している
3. どちらかと言えば不満である
4. 不満である
5. わからない

[全体]

「1. 満足している」「2. どちらかと言えば満足している」と答えた人は33.9%（昨年33.5%）で、「3. どちらかと言えば不満である」「4. 不満である」と答えた人は19.3%（昨年22.8%）という結果になっています。



[性別]

文化・芸術にふれ親しむ機会・施設に満足していると答えた人は、男性が34.9%、女性が32.9%と男女間に差はみられませんでした。

	とても満足している	どちらかと言えば満足している	どちらかと言えば不満である	不満である	わからない	
男	5.6%	29.3%	17.1%	4.5%	43.5%	計1233人 533人
女	4.1%	28.8%	14.1%	3.6%	49.4%	700人

[年代別]

文化・芸術にふれ親しむ機会・施設に満足していると答えた人は、多くの年代で20～30%台であるのに対し、70歳以上は47.5%と高い結果になっています。

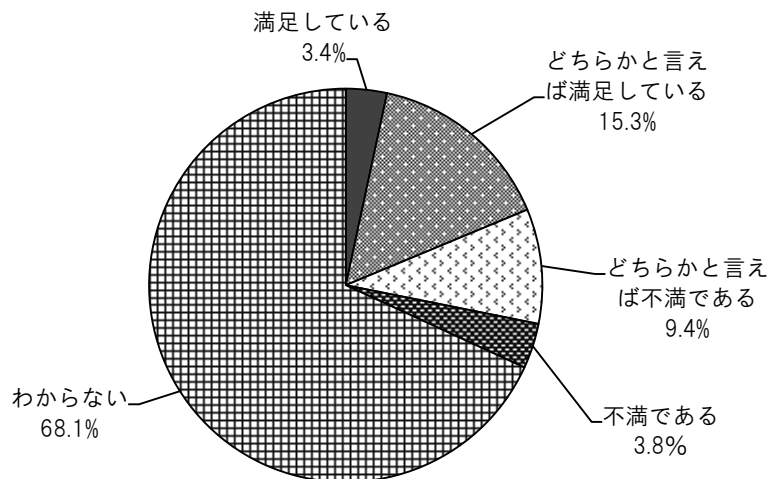
	とても満足している	どちらかと言えば満足している	どちらかと言えば不満である	不満である	わからない	
						計1239人
20～29	10.2%	17.0%	12.6%	3.4%	56.8%	88人
30～39	1.6%	19.4%	12.9%	4.8%	61.3%	124人
40～49	4.3%	28.6%	14.3%	8.7%	44.1%	161人
50～59	4.4%	23.2%	16.0%	2.8%	53.6%	181人
60～64	0.7%	26.5%	22.4%	4.1%	46.3%	147人
65～69	4.6%	23.5%	16.3%	4.0%	51.6%	153人
70～	6.5%	41.0%	14.4%	2.3%	35.8%	385人

問33 あなたは、倉吉市が行っている国際交流や地域間交流の取組について、満足していますか。【倉吉市の交流先】国際交流＝韓国・羅洲（ナジュ）市、国内交流＝千葉県松戸市、館山市

1. 満足している
2. どちらかと言えば満足している
3. どちらかと言えば不満である
4. 不満である
5. わからない

[全体]

「1. 満足している」「2. どちらかと言えば満足している」と答えた人は18.7%（昨年19.4%）で、「3. どちらかと言えば不満である」「4. 不満である」と答えた人は13.2%（昨年13.7%）という結果になっています。



[性別]

国際交流や地域間交流の取組について満足していると答えた人は、男性が18.4%、女性が19.1%と男女間に大きな差は見られませんでした。

	とても満足している	どちらかと言えば満足している	どちらかと言えば不満である	不満である	わからない
男	2.8%	15.6%	11.5%	4.9%	65.2%
女	3.9%	15.2%	7.7%	2.8%	70.4%

計1231人
532人
699人

[年代別]

国際交流や地域間交流の取組について満足していると答えた人は、多くの年代では10%台であるのに対し、20代は26.2%、70歳以上は24.8%という結果となっています。

	とても満足している	どちらかと言えば満足している	どちらかと言えば不満である	不満である	わからない
20～29	6.9%	19.3%	4.5%	2.3%	67.0%
30～39	3.2%	12.8%	4.0%	4.8%	75.2%
40～49	4.3%	11.2%	11.8%	5.6%	67.1%
50～59	2.8%	9.9%	9.4%	6.6%	71.3%
60～64	1.4%	15.0%	10.2%	2.7%	70.7%
65～69	2.6%	12.3%	10.3%	3.2%	71.6%
70～	3.7%	21.1%	10.5%	2.1%	62.6%

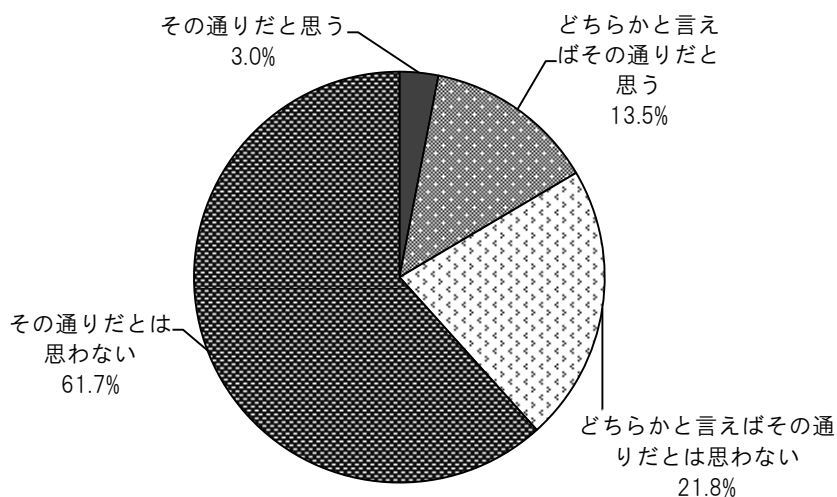
計1237人
88人
125人
161人
181人
147人
155人
380人

問34 あなたは、男性は外で働き、女性は家庭を守るべきであるという考え方をどのように思いますか。

1. その通りだと思う
2. どちらかと言えばその通りだと思う
3. どちらかと言えばその通りだとは思わない
4. その通りだとは思わない

[全体]

「3. どちらかと言えばその通りとは思わない」「4. その通りとは思わない」と答えた人は83.5%（昨年80.4%）で、「1. その通りと思う」「2. どちらかと言えばその通りと思う」と答えた人は16.5%（昨年19.6%）という結果になっています。



[性別]

男性は外で働き、女性は家庭を守るべきであると思わないと答えた人は、男性が79.6%、女性が86.3%と女性のほうがやや高い結果となっています。

	その通りと思う	どちらかと言えばその通りと思う	どちらかと言えばその通りとは思わない	その通りとは思わない	
男	3.5%	16.9%	19.7%	59.9%	計1238人 534人
女	2.8%	10.9%	23.4%	62.9%	704人

[年代別]

男性は外で働き、女性は家庭を守るべきであると思わないと答えた人は、いずれの年代も70~80%台と大きなバラつきは見られませんでした。

	その通りと思う	どちらかと言えばその通りと思う	どちらかと言えばその通りとは思わない	その通りとは思わない	
20~29	2.2%	8.0%	12.5%	77.3%	計1243人 88人
30~39	2.4%	9.6%	14.4%	73.6%	125人
40~49	3.7%	9.9%	18.1%	68.3%	161人
50~59	2.8%	12.8%	18.9%	65.5%	180人
60~64	1.4%	10.9%	27.9%	59.8%	147人
65~69	1.9%	12.1%	17.2%	68.8%	157人
70~	4.5%	19.2%	28.8%	47.5%	385人

[地区別]

男性は外で働き、女性は家庭を守るべきであると思わないと答えた人は、いずれの地区でも70~80%台と大きなバラつきは見られませんでした。

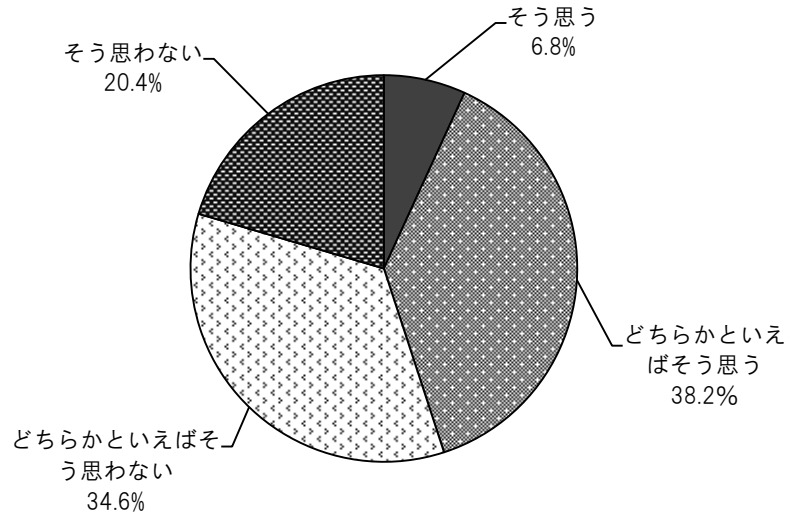
	その通りと思う	どちらかと言えばその通りと思う	どちらかと言えばその通りとは思わない	その通りとは思わない	
上北条	2.9%	10.1%	23.2%	63.8%	計1226人 69人
上井	3.8%	14.1%	17.4%	64.7%	184人
西郷	0.9%	20.6%	21.4%	57.1%	112人
上灘	2.9%	17.1%	15.0%	65.0%	140人
成徳	3.4%	9.2%	26.5%	60.9%	87人
明倫	3.1%	10.4%	24.0%	62.5%	96人
灘手	4.0%	24.0%	12.0%	60.0%	25人
社	3.9%	10.9%	29.7%	55.5%	128人
北谷	3.0%	9.2%	24.2%	63.6%	33人
高城	4.0%	16.0%	24.0%	56.0%	50人
小鴨	3.4%	13.2%	26.5%	56.9%	174人
上小鴨	2.2%	8.9%	20.0%	68.9%	45人
関金	0.0%	10.8%	14.5%	74.7%	83人

問35 あなたの身の回りでは、社会における男女の機会均等がはかられていると思いますか。

1. そう思う
2. どちらかと言えばそう思う
3. どちらかと言えばそう思わない
4. そう思わない

[全体]

「1. そう思う」「2. どちらかと言えばそう思う」と答えた人は45.0%（昨年40.2%）で、「3. どちらかと言えばそう思わない」「4. そう思わない」と答えた人は55.0%（昨年59.8%）という結果になっています。



[性別]

身の回りの社会における男女の機会均等がはかられていると答えた人は、男性が49.9%であるのに対し、女性が41.0%と男性のほうが高い結果になっています。

	そう思う	どちらかと言えばそう思う	どちらかと言えばそう思わない	そう思わない	
					計1195人
男	9.3%	40.6%	30.4%	19.7%	527人
女	4.9%	36.1%	37.8%	21.2%	668人

[年代別]

身の回りの社会における男女の機会均等がはかられていると答えた人は、多くの世代で30~40%台となっていますが、20代は52.9%、30代は50.0%と高い結果となっています。

	そう思う	どちらかと言えばそう思う	どちらかと言えばそう思わない	そう思わない	
					計1211人
20~29	11.5%	41.4%	28.7%	18.4%	87人
30~39	7.3%	42.7%	29.0%	21.0%	124人
40~49	8.1%	37.9%	32.3%	21.7%	161人
50~59	7.8%	36.9%	34.1%	21.2%	179人
60~64	3.4%	31.5%	43.2%	21.9%	146人
65~69	5.3%	30.5%	34.4%	29.8%	151人
70~	6.7%	42.4%	35.5%	15.4%	363人

[地区別]

身の回りの社会における男女の機会均等がはかられていると答えた人は、多くの地区が40～50%となっているのに対し、上灘地区、北谷地区は30%台という結果になっています。


	そう思う	どちらかと言えば そう思う	どちらか と言えば そう思わない	そう思わ ない	
					計1193人
上北条	9.0%	38.8%	32.8%	19.4%	67人
上井	4.5%	37.1%	33.1%	25.3%	178人
西郷	4.6%	42.6%	36.1%	16.7%	108人
上灘	5.0%	32.1%	40.7%	22.2%	140人
成徳	8.3%	44.0%	29.8%	17.9%	84人
明倫	12.9%	39.8%	33.3%	14.0%	93人
灘手	8.3%	37.5%	37.5%	16.7%	24人
社	7.2%	36.8%	36.0%	20.0%	125人
北谷	0.0%	34.4%	34.4%	31.2%	32人
高城	8.3%	33.3%	39.6%	18.8%	48人
小鴨	6.0%	38.7%	34.5%	20.8%	168人
上小鴨	2.2%	37.8%	40.0%	20.0%	45人
関金	12.3%	44.5%	24.7%	18.5%	81人

問36 あなたの家庭では、男女の区別なく家事、子育て、介護を分担して行っていますか。

1. そう思う
2. どちらかと言えばそう思う
3. どちらかと言えばそう思わない
4. そう思わない
5. わからない

[全体]

「1. そう思う」「2. どちらかと言えばそう思う」と答えた人は56.9%で、「3. どちらかと言えばそう思わない」「4. そう思わない」と答えた人は43.1%という結果になっています。



[性別]

家庭で男女の区別なく家事、子育て、介護を分担して行っていると答えた人は、男性が64.2%、女性が50.8%と男性の方が高い結果になっています。

	そう思う	どちらかと言えば そう思う	どちらかと言えば そう思わない	そう思わない	
					計1177人
男	20.2%	44.0%	26.2%	9.6%	509人
女	17.1%	33.7%	24.5%	24.7%	668人

[年代別]

家庭で男女の区別なく家事、子育て、介護を分担して行っていると答えた人は、多くの年代が50%台だったのに対し、20代と30代が60%以上という結果になっています。

	そう思う	どちらかと言えば そう思う	どちらかと言えば そう思わない	そう思わない	
					計1183人
20~29	28.2%	40.0%	15.3%	16.5%	85人
30~39	21.6%	44.0%	14.4%	20.0%	125人
40~49	24.2%	33.1%	21.7%	21.0%	157人
50~59	15.4%	35.5%	29.7%	19.4%	175人
60~64	17.0%	33.3%	34.0%	15.7%	141人
65~69	18.4%	35.4%	29.9%	16.3%	147人
70~	14.7%	42.8%	24.9%	17.6%	353人

[地区別]

家庭で男女の区別なく家事、子育て、介護を分担して行っていると答えた人は、多くの地区が50~60%台で、北谷地区では43.8%、高城地区では46.8%と低い結果になっています。

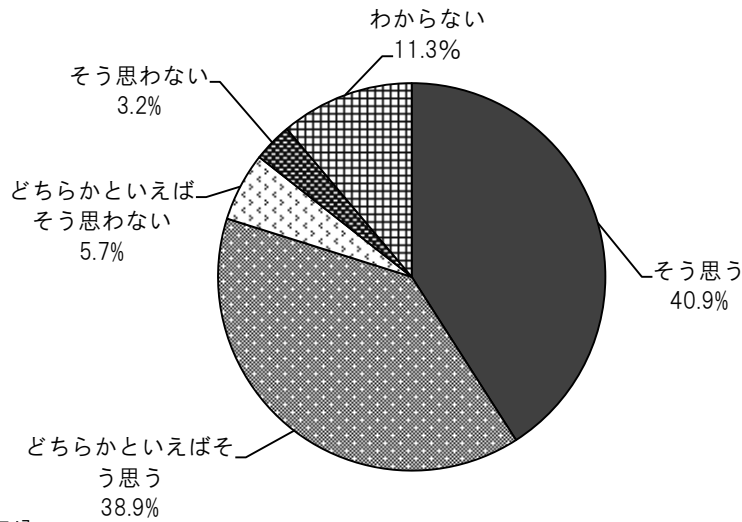
	そう思う	どちらかと言えば そう思う	どちらかと言えば そう思わない	そう思わない	
					計1165人
上北条	19.7%	42.4%	19.7%	18.2%	66人
上井	21.0%	35.2%	23.3%	20.5%	176人
西郷	16.5%	34.0%	34.0%	15.5%	103人
上灘	16.7%	44.2%	21.7%	17.4%	138人
成徳	14.8%	38.3%	28.4%	18.5%	81人
明倫	30.4%	31.5%	26.1%	12.0%	92人
灘手	12.0%	52.0%	24.0%	12.0%	25人
社	15.7%	41.3%	26.5%	16.5%	121人
北谷	12.5%	31.3%	28.1%	28.1%	32人
高城	10.6%	36.2%	29.8%	23.4%	47人
小鴨	18.5%	42.6%	20.4%	18.5%	162人
上小鴨	18.2%	34.1%	25.0%	22.7%	44人
関金	21.8%	35.9%	24.4%	17.9%	78人

問37 国や地方自治体では、障がいの方が共に生活できるための環境づくりを進めていますが、あなたは、障がいのある人が身近で普通に生活しているのが当たり前だと思いますか。

1. そう思う
2. どちらかと言えばそう思う
3. どちらかと言えばそう思わない
4. そう思わない
5. わからない

[全体]

「1. そう思う」「2. どちらかと言えばそう思う」と答えた人は79.8%（昨年77.5%）で、「3. どちらかと言えばそう思わない」「4. そう思わない」と答えた人は8.9%（昨年11.3%）という結果になっています。



[性別]

障がいのある人が身近で普通に生活しているのが当たり前だと思うと答えた人は、男性が80.1%、女性が79.9%と男女間に差は見られませんでした。

	そう思う	どちらかと言えばそう思う	どちらかと言えばそう思わない	そう思わない	わからない	
						計1227人
男	39.6%	40.5%	6.0%	4.2%	9.7%	528人
女	42.1%	37.8%	5.3%	2.5%	12.3%	699人

[年代別]

障がいのある人が身近で普通に生活しているのが当たり前だと思うと答えた人は、いずれの年代も70～80%台と大きなバラつきは見られませんでした。

	そう思う	どちらかと言えばそう思う	どちらかと言えばそう思わない	そう思わない	わからない	
						計1234人
20～29	44.3%	37.5%	2.3%	1.1%	14.8%	88人
30～39	40.0%	36.8%	7.2%	4.0%	12.0%	125人
40～49	43.5%	37.9%	2.5%	4.3%	11.8%	161人
50～59	48.0%	35.8%	5.6%	3.4%	7.2%	179人
60～64	34.3%	43.8%	9.6%	2.7%	9.6%	146人
65～69	45.5%	34.4%	5.2%	1.9%	13.0%	154人
70～	36.7%	42.0%	6.3%	3.7%	11.3%	381人

[地区別]

障がいのある人が身近で普通に生活しているのが当たり前だと思うと答えた人は、多くの地区が70～80%台となっている一方、北谷地区では69.7%という結果になっています。

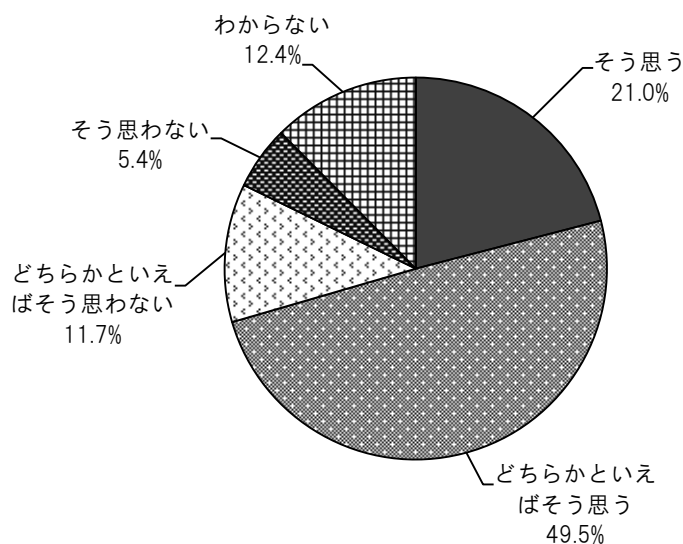
	そう思う	どちらかと言えばそう思う	どちらかと言えばそう思わない	そう思わない	わからない	
計						1215人
上北条	42.0%	31.9%	7.3%	5.8%	13.0%	69人
上井	41.1%	37.2%	5.6%	2.2%	13.9%	180人
西郷	44.2%	33.6%	4.4%	2.8%	15.0%	113人
上灘	45.2%	43.2%	2.9%	2.2%	6.5%	139人
成徳	41.2%	37.6%	4.8%	3.5%	12.9%	85人
明倫	41.1%	42.1%	4.2%	4.2%	8.4%	95人
灘手	41.7%	41.7%	4.1%	4.2%	8.3%	24人
社	41.5%	37.7%	7.7%	3.8%	9.3%	130人
北谷	24.2%	45.5%	12.1%	6.1%	12.1%	33人
高城	34.7%	40.8%	8.2%	2.0%	14.3%	49人
小鴨	39.8%	40.4%	7.0%	2.9%	9.9%	171人
上小鴨	40.0%	40.0%	6.7%	2.2%	11.1%	45人
関金	40.2%	39.0%	4.9%	3.7%	12.2%	82人

問38 あなたは、普段からご自身や家族の人権が適切に守られていると思いますか。

1. そう思う
2. どちらかと言えばそう思う
3. どちらかと言えばそう思わない
4. そう思わない
5. わからない

[全体]

「1. そう思う」「2. どちらかと言えばそう思う」と答えた人は70.5%（昨年69.7%）で、「3. どちらかと言えばそう思わない」「4. そう思わない」と答えた人は17.1%（昨年18.2%）という結果になっています。



[性別]

普段からご自身や家族の人権が適切に守られていると思うと答えた人は、男性が73.5%、女性が67.9%と男性の方が高い結果になっています。

	そう思う	どちらかと言えばそう思う	どちらかと言えばそう思わない	そう思わない	わからない	
						計1221人
男	22.1%	51.4%	11.0%	4.7%	10.8%	529人
女	19.9%	48.0%	12.5%	5.9%	13.7%	692人

[年代別]

普段からご自身や家族の人権が適切に守られていると思うと答えた人は、いずれの年代も60~70%台という結果になっています。

	そう思う	どちらかと言えばそう思う	どちらかと言えばそう思わない	そう思わない	わからない	
						計1228人
20~29	36.4%	43.2%	2.3%	6.7%	11.4%	88人
30~39	21.8%	51.6%	8.9%	4.0%	13.7%	124人
40~49	16.8%	52.2%	8.7%	5.6%	16.7%	161人
50~59	18.4%	49.8%	12.8%	5.0%	14.0%	179人
60~64	7.6%	53.0%	21.4%	9.7%	8.3%	145人
65~69	22.5%	49.7%	11.0%	4.5%	12.3%	155人
70~	24.2%	47.9%	12.2%	4.3%	11.4%	376人

[地区別]

普段からご自身や家族の人権が適切に守られていると思うと答えた人は、いずれの地区も60~70%台と大きなバラつきは見られませんでした。

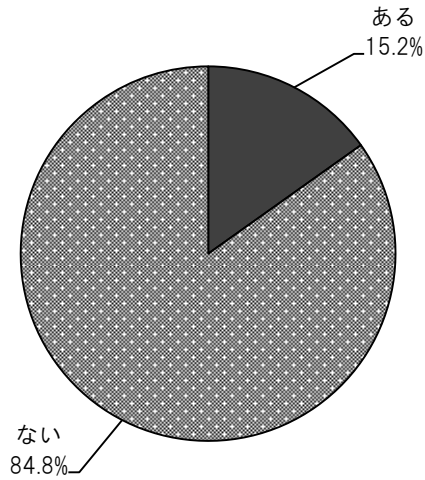
	そう思う	どちらかと言えばそう思う	どちらかと言えばそう思わない	そう思わない	わからない	
						計1209人
上北条	23.2%	42.0%	16.0%	4.3%	14.5%	69人
上井	19.9%	49.2%	12.7%	7.2%	11.0%	181人
西郷	20.5%	51.8%	10.7%	1.8%	15.2%	112人
上灘	21.6%	56.1%	6.5%	3.6%	12.2%	139人
成徳	15.3%	51.8%	14.1%	7.0%	11.8%	85人
明倫	22.1%	51.6%	10.5%	4.2%	11.6%	95人
灘手	25.0%	50.0%	12.5%	8.3%	4.2%	24人
社	23.3%	45.0%	14.7%	4.7%	12.3%	129人
北谷	24.1%	36.4%	15.2%	9.1%	15.2%	33人
高城	25.0%	50.0%	6.3%	6.2%	12.5%	48人
小鴨	20.2%	46.4%	11.9%	6.6%	14.9%	168人
上小鴨	9.1%	61.3%	11.4%	6.8%	11.4%	44人
関金	24.4%	48.8%	12.2%	4.8%	9.8%	82人

問39 あなたは、過去1年間に身の回りで、ご自身の人権が侵害されたと思ったことがありますか。

1. ある
2. ない

[全体]

「1. ある」と答えた人は15.2%（昨年17.1%）で、「2. ない」と答えた人は84.8%（昨年82.9%）という結果になっています。



[性別]

過去1年間に自分の人権が侵害されたと思ったことがあると答えた人は、男性が12.2%、女性が17.3%と女性の方が高い結果となっています。

	ある	ない	計
男	12.2%	87.8%	525人
女	17.3%	82.7%	698人
			計1223人

[年代別]

過去1年間に自分の人権が侵害されたと思ったことがあると答えた人は、いずれの年代も10%台と大きなバラつきは見られませんでした。

年代	ある	ない	計
20～29	11.5%	88.5%	87人
30～39	15.6%	84.4%	122人
40～49	16.8%	83.2%	161人
50～59	19.1%	80.9%	178人
60～64	17.1%	82.9%	146人
65～69	13.7%	86.3%	153人
70～	13.1%	86.9%	383人
			計1230人

[地区別]

過去1年間に自分の人権が侵害されたと思ったことがあると答えた人は、いずれの地区も10～20%台と大きなばらつきは見られませんでした。

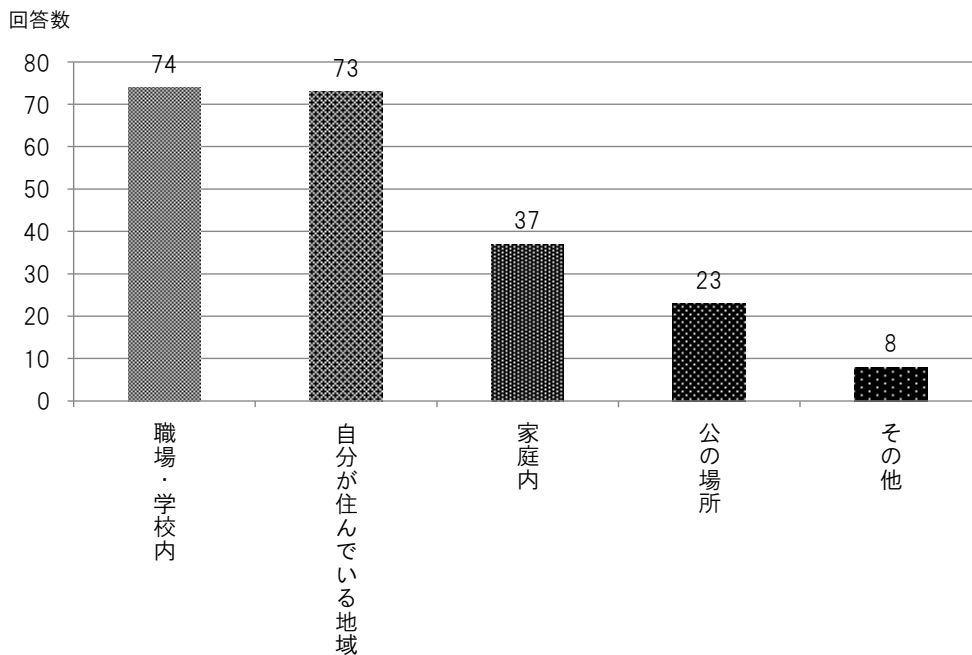
	ある	ない	
			計1211人
上北条	21.7%	78.3%	69人
上井	14.0%	86.0%	178人
西郷	14.4%	85.6%	111人
上灘	10.0%	90.0%	140人
成徳	19.8%	80.2%	86人
明倫	17.9%	82.1%	95人
灘手	12.5%	87.5%	24人
社	12.4%	87.6%	129人
北谷	18.2%	81.8%	33人
高城	18.0%	82.0%	50人
小鴨	13.5%	86.5%	170人
上小鴨	17.8%	82.2%	45人
関金	17.3%	82.7%	81人

問40 問39で「1. ある」という方にお伺いします。どこであなたが人権を侵害されたと思ったことがおきましたか。差支えなければ、あてはまるものに○印をつけてください。（複数回答可）

1. 家庭内
2. 職場・学校内
3. 自分が住んでいる地域
4. 公の場所（路上、公共施設等）
5. その他

[全体]

人権侵害を受けたと思った場所については、回答数215中、「職場・学校内」と答えた人が74、「自分が住んでいる地域」と答えた人が73という結果となっています。



[性別]

人権侵害を受けたと思った場所については、男性は「自分が住んでいる地域」と答えた人が最も多く、女性は「学校・職場内」と答えた人が最も多い結果となっています。

	家庭内	職場・学校内	自分が住んでいる地域	公の場所 (路上・公共施設等)	その他	総回答数 215
男	4	23	28	10	3	68
女	32	51	44	13	5	145
不明	1	0	1	0	0	2

[年代別]

人権侵害を受けたと思った場所については、20～50代、60～64歳の人が「職場・学校内」と答えた人が最も多く、65歳以上は「自分が住んでいる地域」と答えた人が最も多い結果になっています。

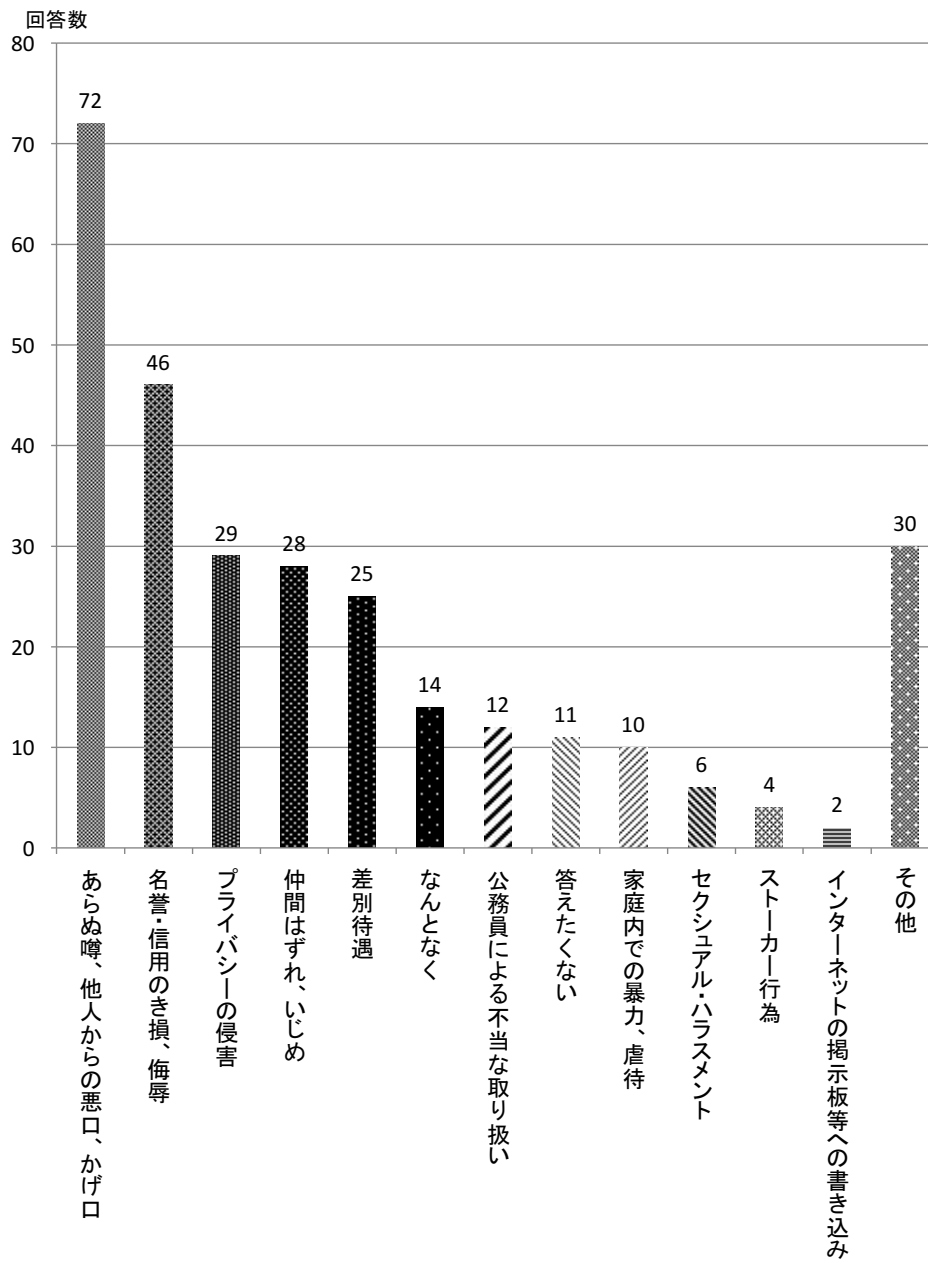
	家庭内	職場・学校内	自分が住んでいる地域	公の場所 (路上・公共施設等)	その他	総回答数 214
20～29	3	5	1	1	0	10
30～39	4	13	2	1	2	22
40～49	5	16	5	2	1	29
50～59	7	17	13	6	2	45
60～64	3	12	8	4	0	27
65～69	3	8	11	3	1	26
70～	12	3	32	6	2	55

問41 引き続き問39で「1. ある」という方にお伺いします。それはどのような場合ですか。差支えなければ、あてはまるものに○印をつけてください。
(複数回答可)

1. あらぬ噂、他人からの悪口、かげ口
2. 名誉・信用のき損、侮辱
3. 公務員（国・自治体等の職員、警察官、教員等）による不当な取り扱い
4. 差別待遇（人種・信条・性別・社会的身分により不平等・不利益な取り扱いをされること）
5. 仲間はずれ、いじめ
6. 家庭内での暴力、虐待
7. プライバシーの侵害
8. インターネットの掲示板等への書き込み
9. セクシュアル・ハラスメント（性的いやがらせ）
10. ストーカー行為
11. その他
12. なんとなく
13. 答えたくない

[全体]

人権侵害を受けた内容については、回答数289中、「あらぬ噂、他人からの悪口、かげ口」と答えた人が72と最も多く、次いで「名誉・使用のき損、侮辱」と答えた人が46、「プライバシーの侵害」と答えた人が29という結果になっています。



[性別]

人権侵害を受けた内容については、男女共に「あらぬ噂、他人からの悪口、かけ口」と答えた人が最も多く、次いで「名誉・信用のき損、侮辱」と答えた人が多い結果になっています。

	あらぬ噂、他人からの悪口、かけ口	名誉・信用のき損、侮辱	公務員による不当な取り扱い	差別待遇	仲間はずれ、いじめ	家庭内での暴力、虐待	プライバシーの侵害
男	27	14	6	9	9	2	9
女	44	32	6	16	18	8	20
不明	1	0	0	0	1	0	0

	インターネットの掲示板等への書き込み	セクシュアル・ハラスメント	ストーカー行為	その他	なんとなく	答えたくない	総回答数
男	0	1	1	10	4	4	96
女	2	5	3	20	10	7	191
不明	0	0	0	0	0	0	2

[年代別]

人権侵害を受けた内容については、多くの年代が「あらぬ噂、他人からの悪口、かけ口」と答えた人が最も多く、次いで「名誉・信用のき損、侮辱」と答えた人が多い結果となっています。

	あらぬ噂、他人からの悪口、かけ口	名誉・信用のき損、侮辱	公務員による不当な取り扱い	差別待遇	仲間はずれ、いじめ	家庭内での暴力、虐待	プライバシーの侵害
20～29	4	2	1	0	0	0	4
30～39	5	6	0	1	2	2	2
40～49	14	9	2	4	4	3	4
50～59	14	10	3	7	6	2	6
60～64	9	7	0	6	7	0	2
65～69	9	3	2	3	0	1	3
70～	17	9	4	4	8	2	8

	インターネットの掲示板等への書き込み	セクシュアル・ハラスメント	ストーカー行為	その他	なんとなく	答えたくない	総回答数
20～29	0	1	0	1	0	0	13
30～39	0	2	1	3	0	2	26
40～49	0	0	1	5	2	0	48
50～59	1	2	2	7	3	1	64
60～64	0	1	0	3	1	2	38
65～69	0	0	0	3	1	1	26
70～	1	0	0	8	7	5	73

～ その他に人権侵害を受けた内容について ～

パワハラ

差別発言『そんな体ではどこも働く所はない。どこも雇ってくれないだろうな』

職員配置の不公平

全くコミュニケーションを取ってもらえなくなった。挨拶すらしてくれない

ワンマン運営

過去の忘れたい秘密を人前で言われた

故意か分からないが家に石を投げられた

無言電話、時間を問わずクラクションでの威嚇

エレベータに張り紙。部屋番号記入あり。えん罪です

職場でのパワハラ

リアルタイムでの監視

他人の言動からなんとなく察した

主人の考えが「女は男に従うべき」というもの

強迫性障害の息子は自転車が普通に置けないため、公民館に置かせてもらっています。自転車盗難の捜査のため警察の方が息子を事情聴取に連れて行こうとしましたが、息子は拒否。強迫神経障害のある息子は物に触れることが出来ません。人の自転車なんてもつてのほか。警察官は諦めて帰りました。困った物です。

子どもの結婚について

加害者を弱者として保護し、被害者に我慢を強いる

マタニティハラスメント。公民館活動の集まりの時に、我が家に対して「同性の子が続いているので異性が欲しいのではないか」とか、職場で二人目を産みたいときに休みを短く取るよう圧力をかけられた。5ヶ月で子どもを保育園に預けて復職しなければならずつらかった。

信じていた友達からいろいろと悪口を広められた。信じていたからこそ話したことが広がって、所属していた団体にいられなくなった。

パワーハラスメント、趣味の会の仲間内

嫁ぎ先の親の考え方が古い

村の役員になったとき、役員にも定年があると言われた

写真を勝手にSNSにアップされた

子どもがいるということ

上司からの一方的な指示

女一人になってから嫌がらせを受けている。畑の敷地内に石、ガラスの破片諸々を投げ込まれたり、数え切れないくらい。花を盗まれたことも。不燃ゴミ等も投げ入れてあるので、ゴミは決められた日に出して欲しい。自分がされていやなことは人にもしないで欲しい。

パワハラ

電話に振り回されること

きつい物言い

駐車場の消費税が0。借主が勝手に決める

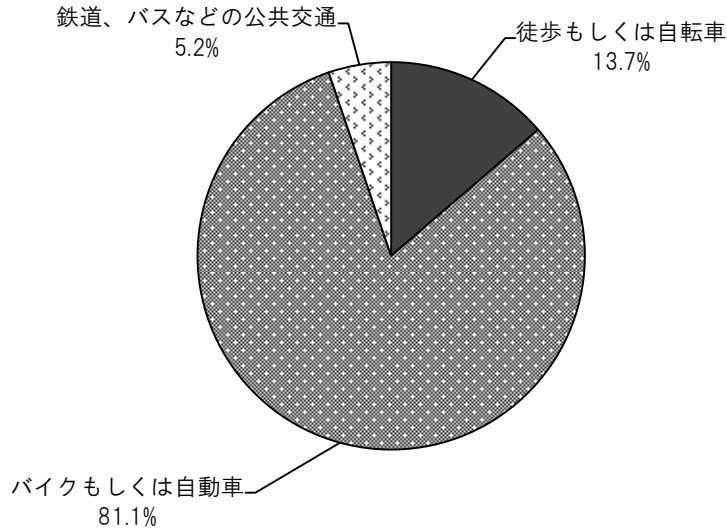
(4) あなたの生活環境について

問42 あなたの主な移動手段は何ですか。

1. 徒歩もしくは自転車
2. バイクもしくは自動車
3. 鉄道、バス、タクシーなどの公共交通機関

[全体]

「2. バイクもしくは自動車」と答えた人は81.1%（昨年80.9%）、「1. 徒歩もしくは自転車」と答えた人は13.7%（昨年12.7%）、「3. 鉄道、バス、タクシーなどの公共交通機関」と答えた人は5.2%（昨年6.4%）という結果になっています。



[性別]

主な移動手段の内容については、女性は男性に比べて「徒歩もしくは自転車」、「鉄道、バス、タクシーなどの公共交通機関」と答えた人の割合が高いという結果になっています。

	徒歩もしくは は 自転車	バイクもし くは 自動車	鉄道、バス、 タクシーなど の 公共交通機関	計
男	9.4%	87.4%	3.2%	530人
女	16.5%	76.6%	6.9%	689人

[年代別]

主な移動手段の内容について、20代は「徒歩もしくは自転車」、70歳以上は「徒歩もしくは自転車」「鉄道、バス、タクシーなどの公共交通機関」と答えた人の割合が高くなっています。

	徒歩もしくは は 自転車	バイクもし くは 自動車	鉄道、バス、 タクシーなど の 公共交通機関	計
20～29	26.1%	71.6%	2.3%	88人
30～39	10.4%	88.8%	0.8%	125人
40～49	8.8%	90.0%	1.2%	160人
50～59	8.9%	87.2%	3.9%	179人
60～64	8.9%	87.7%	3.4%	146人
65～69	13.2%	85.5%	1.3%	152人
70～	18.5%	69.7%	11.8%	373人

[地区別]

主な移動手段の内容については、「徒歩もしくは自転車」と答えた人の割合は成徳地区が34.1%と最も高い結果に対し、北谷・高城・上小鴨・関金地区は5%未満となっています。「鉄道、バス、タクシーなどの公共交通機関」と答えた人は、多くの地区で10%未満であるのに対し、上井地区は11.5%という結果になっています。

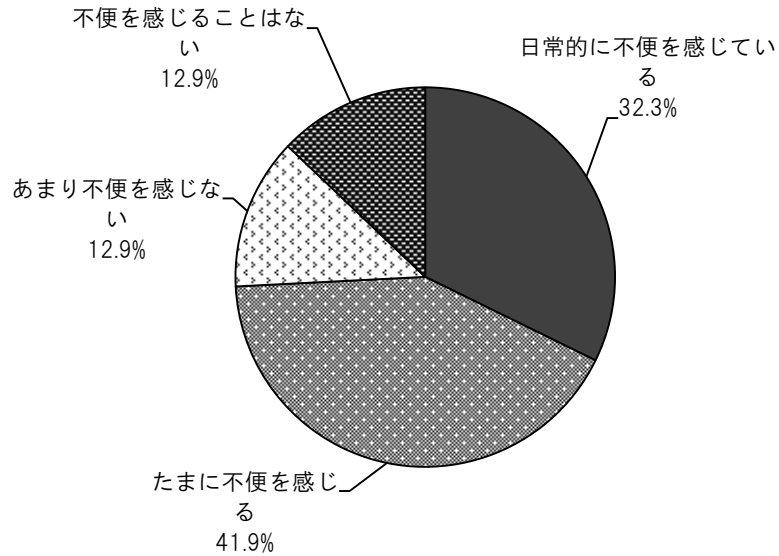
	徒歩もしくは 自転車	バイクもしくは 自動車	鉄道、バス、 タクシーなど の 公共交通機関	
				計1206人
上北条	7.6%	89.4%	3.0%	66人
上井	19.8%	68.7%	11.5%	182人
西郷	19.1%	79.1%	1.8%	110人
上灘	15.1%	80.6%	4.3%	139人
成徳	34.1%	63.5%	2.4%	85人
明倫	13.7%	82.1%	4.2%	95人
灘手	8.3%	87.5%	4.2%	24人
社	8.0%	85.6%	6.4%	125人
北谷	3.1%	90.6%	6.3%	32人
高城	4.3%	91.5%	4.2%	47人
小鴨	12.1%	83.3%	4.6%	173人
上小鴨	0.0%	97.8%	2.2%	45人
関金	3.6%	92.8%	3.6%	83人

問43 問42で、主に「3. 鉄道、バス、タクシーなどの公共交通機関」を移動手段としている方にお伺いします。市内の公共交通機関に不便を感じることはありますか。

1. 日常的に不便を感じている
2. たまに不便を感じる
3. あまり不便を感じない
4. 不便を感じることはない

[全体]

移動手段に公共交通機関を利用している人のうち、「1. 日常的に不便を感じている」「2. たまに不便を感じる」と答えた人は74.2%（昨年77.4%）、「3. あまり不便を感じない」「4. 不便を感じることはない」と答えた人は25.8%（昨年22.6%）という結果になっています。

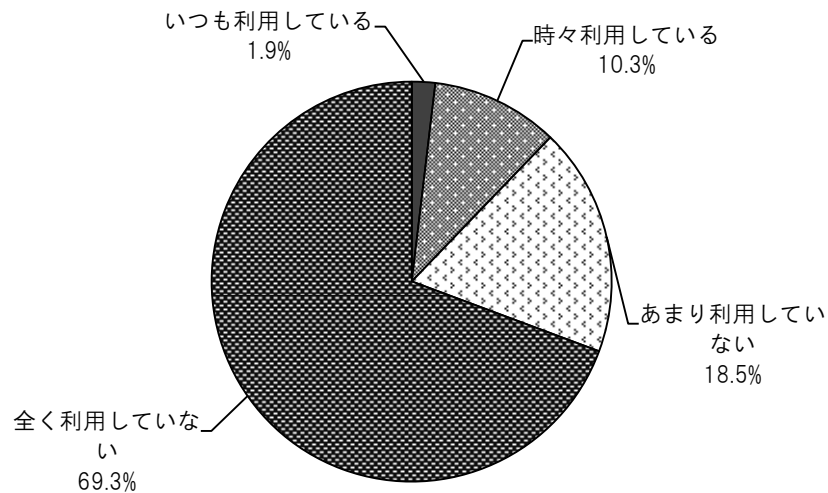


問44 あなたは、過去1年間のうちにどのくらいの頻度で路線バスを利用していますか。

1. いつも利用している
2. 時々利用している
3. あまり利用していない
4. 全く利用していない

[全体]

「1. いつも利用している」「2. 時々利用している」と答えた人は12.2%（昨年15.0%）、「3. あまり利用していない」「4. 全く利用していない」と答えた人は87.8%（昨年85.0%）という結果になっています。



[年代別]

過去1年間のうちに路線バスを利用していると答えた人は、いずれの年代も20%未満という結果になっています。

	いつも 利用してい る	時々 利用してい る	あまり 利用してい ない	全く 利用してい ない	
					計1203人
20～29	0.0%	9.3%	24.4%	66.3%	86人
30～39	1.6%	4.9%	8.9%	84.6%	123人
40～49	0.0%	5.7%	19.5%	74.8%	159人
50～59	1.7%	9.4%	13.9%	75.0%	180人
60～64	2.1%	9.2%	17.6%	71.1%	142人
65～69	1.3%	9.3%	18.7%	70.7%	150人
70～	3.6%	15.7%	22.3%	58.4%	363人

[地区別]

過去1年間のうちに路線バスを利用していると答えた人は、多くの地区で20%未満であるのに対し、成徳地区22.3%、明倫地区20.7%という結果になっています。

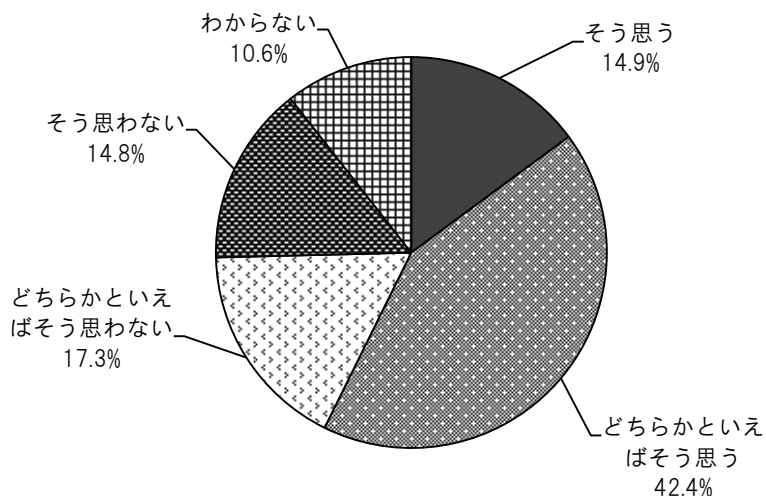
	いつも 利用してい る	時々 利用してい る	あまり 利用してい ない	全く 利用してい ない	
					計1188人
上北条	0.0%	4.5%	10.4%	85.1%	67人
上井	3.9%	11.2%	21.2%	63.7%	179人
西郷	0.0%	6.3%	11.7%	82.0%	111人
上灘	1.6%	10.4%	24.6%	63.4%	134人
成徳	0.0%	22.3%	31.8%	45.9%	85人
明倫	0.0%	20.7%	20.6%	58.7%	92人
灘手	0.0%	4.2%	12.5%	83.3%	24人
社	1.6%	10.5%	19.4%	68.5%	124人
北谷	6.3%	12.5%	3.1%	78.1%	32人
高城	4.0%	4.0%	18.0%	74.0%	50人
小鴨	2.4%	10.2%	13.9%	73.5%	166人
上小鴨	4.4%	0.0%	17.8%	77.8%	45人
関金	1.3%	2.5%	16.5%	79.7%	79人

問45① あなたは、国道、県道など市内外を結ぶ幹線道路網が充実していると思いますか。

1. そう思う
2. どちらかと言えばそう思う
3. どちらかと言えばそう思わない
4. そう思わない
5. わからない

[全体]

「1. そう思う」「2. どちらかと言えばそう思う」と答えた人は57.3%（昨年55.9%）で、「3. どちらかと言えばそう思わない」「4. そう思わない」と答えた人は32.1%（昨年35.0%）という結果になっています。



[年代別]

市内外を結ぶ幹線道路網が充実していると答えた人は、多くの年代で50%台となっていますが、50歳代は60.8%と高く、20歳代は45.5%と低い結果となっています。

	そう思う	どちらかと言えばそう思う	どちらかと言えばそう思わない	そう思わない	わからない	
						計1225人
20～29	8.0%	37.5%	25.0%	17.0%	12.5%	88人
30～39	13.6%	44.0%	19.2%	11.2%	12.0%	125人
40～49	12.4%	44.7%	15.6%	17.4%	9.9%	161人
50～59	15.5%	45.3%	21.0%	12.2%	6.0%	181人
60～64	13.0%	45.1%	15.8%	19.9%	6.2%	146人
65～69	15.8%	42.1%	17.1%	17.8%	7.2%	152人
70～	18.3%	39.2%	14.6%	12.6%	15.3%	372人

[地区別]

市内外を結ぶ幹線道路網が充実していると答えた人は多くの地区で50～60%台という結果になっています。

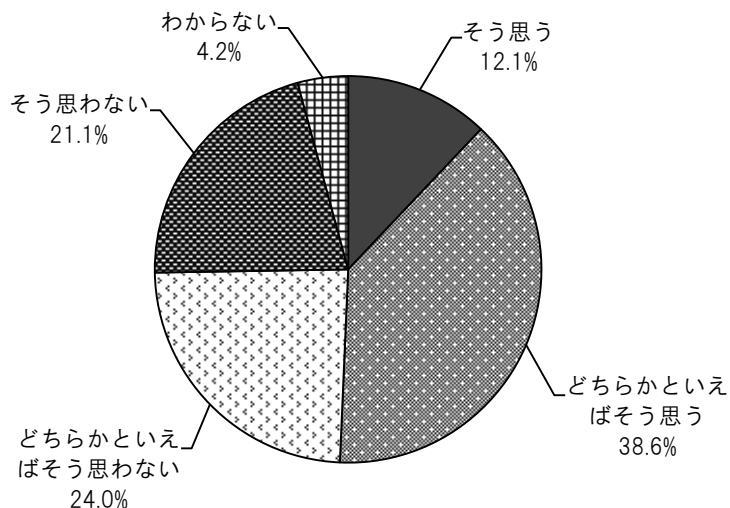
	そう思う	どちらかと言えば そう思う	どちらかと言えば そう思わない	そう思わない	わからない	
						計1208人
上北条	14.7%	45.6%	17.6%	14.7%	7.4%	68人
上井	18.8%	40.9%	14.4%	14.4%	11.5%	181人
西郷	9.1%	45.0%	13.8%	21.1%	11.0%	109人
上灘	12.2%	36.7%	21.6%	15.1%	14.4%	139人
成徳	11.9%	40.6%	20.2%	20.2%	7.1%	84人
明倫	8.5%	46.8%	21.3%	12.8%	10.6%	94人
灘手	12.0%	48.0%	20.0%	20.0%	0.0%	25人
社	19.2%	41.6%	16.0%	11.2%	12.0%	125人
北谷	15.6%	46.9%	12.5%	12.5%	12.5%	32人
高城	12.2%	46.9%	12.2%	20.4%	8.3%	49人
小鴨	15.6%	39.9%	17.9%	11.0%	15.6%	173人
上小鴨	11.1%	48.9%	17.8%	17.8%	4.4%	45人
関金	26.2%	39.3%	19.0%	13.1%	2.4%	84人

問45② あなたのお住まいの地域の生活道路は、安心して通行できる歩行空間が整っていると思いますか。

1. そう思う
2. どちらかと言えばそう思う
3. どちらかと言えばそう思わない
4. そう思わない
5. わからない

[全体]

「1. そう思う」「2. どちらかと言えばそう思う」と答えた人は50.7%（昨年48.7%）で、「3. どちらかと言えばそう思わない」「4. そう思わない」と答えた人は45.1%（昨年47.4%）という結果になっています。



[年代別]

住んでいる地域の生活道路が安心して通行できる歩行空間が整っていると答えた人は、多くの年代で40～50%台であるのに対し、20歳代は65.9%という結果となっています。

	そう思う	どちらかと言えば そう思う	どちらかと言えば そう思わない	そう思わない	わからない	
						計1231人
20～29	11.4%	54.5%	20.5%	10.2%	3.4%	88人
30～39	7.2%	36.0%	21.6%	32.0%	3.2%	125人
40～49	7.5%	36.2%	28.1%	24.4%	3.8%	160人
50～59	8.3%	41.7%	22.2%	22.8%	5.0%	180人
60～64	8.9%	34.9%	32.9%	21.2%	2.1%	146人
65～69	18.1%	32.9%	26.5%	20.6%	1.9%	155人
70～	16.2%	38.7%	20.7%	18.0%	6.4%	377人

[地区別]

住んでいる地域の生活道路が安心して通行できる歩行空間が整っていると答えた人は、多くの地区で40～50%台であるのに対し、高城地区、上小鴨地区は60%台、西郷地区は30%台という結果になっています。

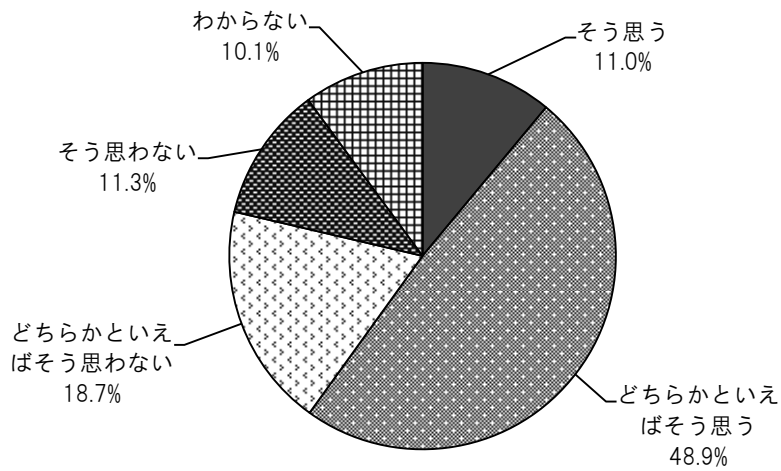
	そう思う	どちらかと言えば そう思う	どちらかと言えば そう思わない	そう思わない	わからない	
						計1214人
上北条	7.2%	37.7%	20.3%	31.9%	2.9%	69人
上井	15.4%	41.7%	22.0%	15.4%	5.5%	182人
西郷	5.4%	26.4%	29.1%	32.7%	6.4%	110人
上灘	12.9%	37.1%	23.6%	22.8%	3.6%	140人
成徳	5.8%	43.0%	23.3%	25.6%	2.3%	86人
明倫	9.5%	43.2%	27.3%	18.9%	1.1%	95人
灘手	16.0%	40.0%	24.0%	12.0%	8.0%	25人
社	8.7%	42.5%	26.8%	18.1%	3.9%	127人
北谷	21.9%	37.5%	25.0%	15.6%	0.0%	32人
高城	16.3%	53.1%	12.2%	12.3%	6.1%	49人
小鴨	11.1%	31.0%	31.6%	19.9%	6.4%	171人
上小鴨	13.4%	51.1%	20.0%	13.3%	2.2%	45人
関金	21.7%	33.7%	15.7%	25.3%	3.6%	83人

問45③ あなたのお住まいの地域は、ゆとりと潤いのあるよい住環境が整っていると思いますか。

1. そう思う
2. どちらかと言えばそう思う
3. どちらかと言えばそう思わない
4. そう思わない
5. わからない

[全体]

「1. そう思う」「2. どちらかと言えばそう思う」と答えた人は59.9%（昨年55.2%）で、「3. どちらかと言えばそう思わない」「4. そう思わない」と答えた人は30.0%（昨年35.6%）という結果になっています。



[年代別]

住んでいる地域がゆとりと潤いのあるよい住環境が整っていると思うと答えた人は、多くの年代で50%台であるのに対し、20代は65.9%、40代は64.0%、65～69歳は61.1%という結果となっています。

	そう思う	どちらかと言えばそう思う	どちらかと言えばそう思わない	そう思わない	わからない	
						計1231人
20～29	12.5%	53.4%	14.8%	4.5%	14.8%	88人
30～39	8.0%	45.6%	17.6%	14.4%	14.4%	125人
40～49	12.4%	51.6%	16.8%	10.5%	8.7%	161人
50～59	7.3%	51.7%	18.0%	14.0%	9.0%	178人
60～64	7.7%	50.3%	24.1%	11.0%	6.9%	145人
65～69	12.3%	48.8%	18.8%	11.7%	8.4%	154人
70～	13.7%	45.8%	19.2%	10.8%	10.5%	380人

[地区別]

住んでいる地域がゆとりと潤いのあるよい住環境が整っていると思うと答えた人は、多くの地区で50～60%台であるのに対し、高城地区は70%と最も高く、灘手地区は46.2%と最も低い結果になっています。

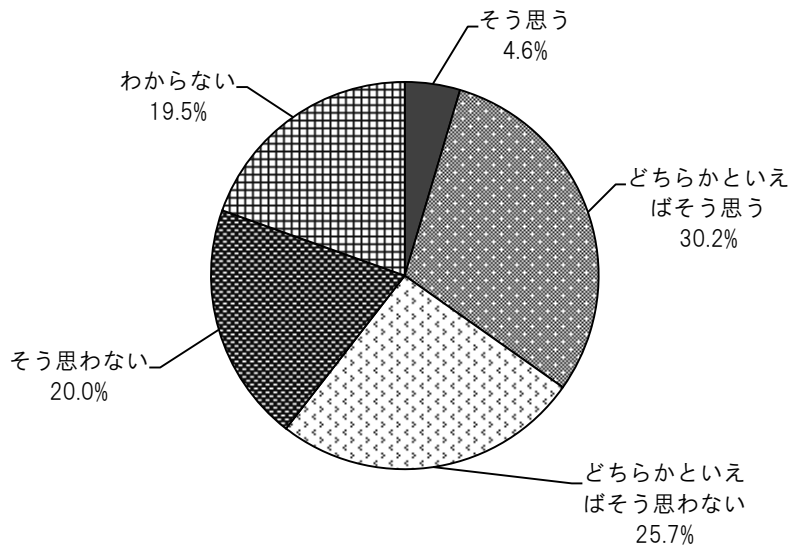
	そう思う	どちらかと言えば そう思う	どちらかと言えば そう思わない	そう思わない	わからない	
						計1213人
上北条	5.9%	48.4%	11.8%	22.1%	11.8%	68人
上井	13.7%	52.2%	17.0%	7.2%	9.9%	182人
西郷	6.4%	47.7%	25.2%	9.0%	11.7%	111人
上灘	17.1%	47.9%	15.0%	10.0%	10.0%	140人
成徳	8.2%	49.4%	20.0%	11.8%	10.6%	85人
明倫	10.5%	45.3%	24.2%	11.6%	8.4%	95人
灘手	11.5%	34.7%	26.9%	23.1%	3.8%	26人
社	9.4%	52.0%	20.5%	8.7%	9.4%	127人
北谷	6.3%	43.8%	12.5%	25.0%	12.4%	32人
高城	14.0%	56.0%	12.0%	10.0%	8.0%	50人
小鴨	11.6%	48.9%	16.9%	11.0%	11.6%	172人
上小鴨	6.8%	54.5%	15.9%	11.4%	11.4%	44人
関金	12.4%	45.7%	22.2%	11.1%	8.6%	81人

問45④ あなたは、倉吉市は市全体が、自然、商業・工業地域、居住地域などの土地利用のバランスがとれていると思いますか。

1. そう思う
2. どちらかと言えばそう思う
3. どちらかと言えばそう思わない
4. そう思わない
5. わからない

[全体]

「1. そう思う」「2. どちらかと言えばそう思う」と答えた人は34.8%（昨年31.0%）で、「3. どちらかと言えばそう思わない」「4. そう思わない」と答えた人は45.7%（昨年51.1%）という結果になっています。



[年代別]

倉吉市は市全体が、自然、商業・工業地域、居住地域などの土地利用のバランスがとれていると思うと答えた人は、いずれの年代も30～40%台という結果になっています。

	そう思う	どちらかと言えば そう思う	どちらかと言えば そう思わない	そう思わない	わからない	
						計1231人
20～29	8.0%	37.5%	23.9%	13.6%	17.0%	88人
30～39	6.4%	35.2%	23.2%	18.4%	16.8%	125人
40～49	5.0%	25.4%	23.0%	26.7%	19.9%	161人
50～59	3.9%	29.2%	21.9%	24.8%	20.2%	178人
60～64	2.7%	30.1%	33.6%	18.5%	15.1%	146人
65～69	1.9%	28.4%	29.7%	24.5%	15.5%	155人
70～	5.3%	29.9%	25.1%	15.6%	24.1%	378人

[地区別]

倉吉市は市全体が、自然、商業・工業地域、居住地域などの土地利用のバランスがとれていると思うと答えた人は、いずれの地区も20～30%台という結果になっています。

	そう思う	どちらかと言えば そう思う	どちらかと言えば そう思わない	そう思わない	わからない	
						計1213人
上北条	2.9%	32.4%	22.1%	17.6%	25.0%	68人
上井	3.9%	34.6%	25.8%	18.1%	17.6%	182人
西郷	3.7%	31.2%	28.4%	21.1%	15.6%	109人
上灘	9.3%	25.0%	25.0%	17.1%	23.6%	140人
成徳	2.3%	33.7%	23.3%	20.9%	19.8%	86人
明倫	1.1%	31.6%	32.6%	18.9%	15.8%	95人
灘手	3.8%	26.9%	19.3%	38.5%	11.5%	26人
社	3.1%	35.9%	25.8%	17.2%	18.0%	128人
北谷	3.1%	18.8%	25.0%	37.5%	15.6%	32人
高城	4.0%	30.0%	26.0%	26.0%	14.0%	50人
小鴨	7.6%	28.7%	25.1%	15.8%	22.8%	171人
上小鴨	2.2%	20.0%	28.9%	17.8%	31.1%	45人
関金	6.2%	28.4%	21.0%	25.9%	18.5%	81人

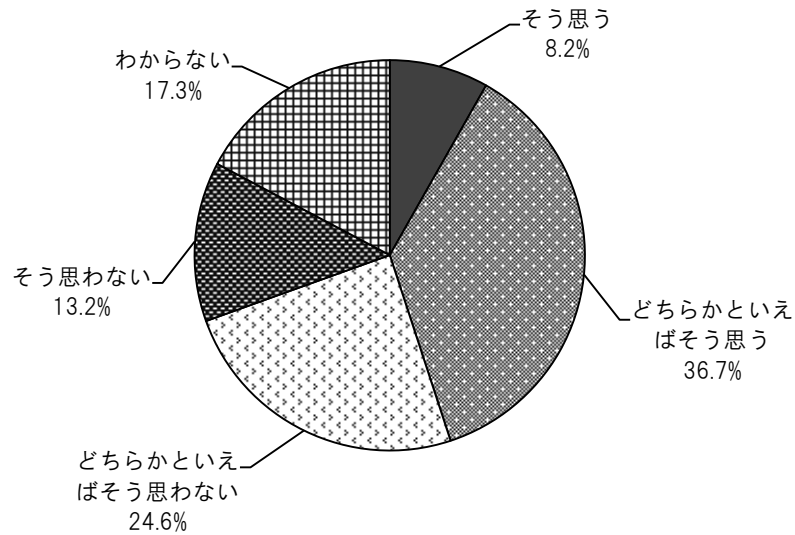
問45⑤ あなたのお住まいの地域は、市街地の景観や街並みが優れていると思いますか。

〔優れた景観の定義の例〕・歴史があり、都市と自然との調和を象徴している・様々な表情を人に感じさせる（四季の変化など）・そのまちを象徴するものである（シンボル）・住民が愛着心を持っている（いつまでも残しておきたいと認識している）・小説や映画などに活用されたことがある・他に例がないほどの希少価値がある・日常では体験できないことが体験できる など

1. そう思う
2. どちらかと言えばそう思う
3. どちらかと言えばそう思わない
4. そう思わない
5. わからない

〔全体〕

「1. そう思う」「2. どちらかと言えばそう思う」と答えた人は44.9%（昨年41.4%）で、「3. どちらかと言えばそう思わない」「4. そう思わない」と答えた人は37.8%（昨年43.3%）という結果になっています。



[年代別]

住んでいる地域の市街地の景観や街並みが優れていると思うと答えた人は、多くの年代が40～50%台であるのに対し、70歳以上では33.9%と低い結果になっています。

	そう思う	どちらかと言えばそう思う	どちらかと言えばそう思わない	そう思わない	わからない	
						計1214人
20～29	8.2%	36.7%	24.5%	13.3%	17.3%	88人
30～39	16.0%	35.2%	21.6%	10.2%	17.0%	125人
40～49	7.2%	35.2%	26.4%	13.6%	17.6%	161人
50～59	5.6%	37.9%	26.1%	14.3%	16.1%	178人
60～64	7.8%	39.7%	20.7%	12.8%	19.0%	143人
65～69	6.3%	46.9%	22.3%	12.6%	11.9%	153人
70～	7.8%	26.1%	30.1%	18.4%	17.6%	366人

[地区別]

住んでいる地域の市街地の景観や街並みが優れていると思うと答えた人は、多くの地区で30～40%台であるのに対し、成徳、明倫、上小鴨地区では50%を超える結果になっており、高城地区は24.5%という結果になっています。

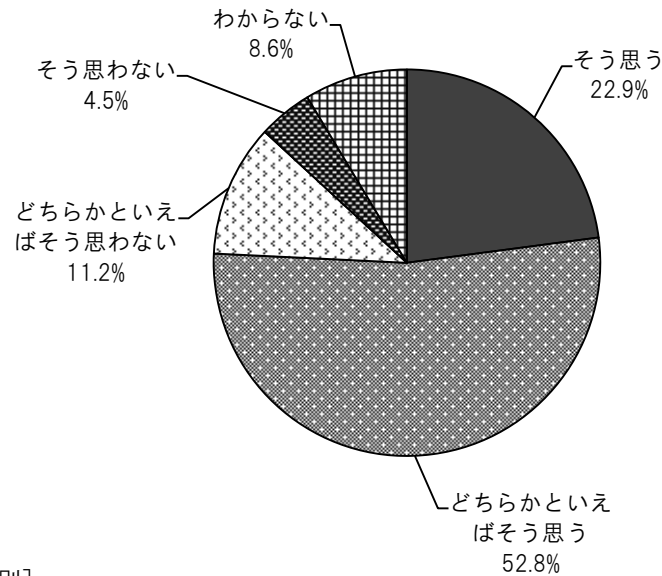
	そう思う	どちらかと言えばそう思う	どちらかと言えばそう思わない	そう思わない	わからない	
						計1022人
上北条	4.4%	27.5%	26.1%	14.5%	27.5%	61人
上井	5.6%	36.1%	27.8%	12.2%	18.3%	158人
西郷	5.2%	34.6%	27.7%	13.1%	19.4%	80人
上灘	14.4%	41.7%	17.3%	12.2%	14.4%	100人
成徳	11.8%	48.3%	18.8%	12.9%	8.2%	60人
明倫	7.3%	46.3%	21.1%	17.9%	7.4%	76人
灘手	12.0%	24.0%	36.0%	16.0%	12.0%	23人
社	6.5%	40.2%	21.8%	9.7%	21.8%	116人
北谷	6.9%	20.7%	24.1%	34.5%	13.8%	33人
高城	2.0%	34.0%	24.0%	18.0%	22.0%	45人
小鴨	7.1%	35.3%	29.4%	8.8%	19.4%	145人
上小鴨	11.6%	32.6%	25.5%	14.0%	16.3%	41人
関金	13.9%	35.4%	22.8%	11.4%	16.5%	84人

問46 あなたの住まいの地域では、水と緑の豊かな自然環境が大切に守られ、育てられていると思いますか。

1. そう思う
2. どちらかと言えばそう思う
3. どちらかと言えばそう思わない
4. そう思わない
5. わからない

[全体]

「1. そう思う」「2. どちらかと言えばそう思う」と答えた人は75.7%（昨年73.9%）で、「3. どちらかと言えばそう思わない」「4. そう思わない」と答えた人は15.7%（昨年17.5%）という結果になっています。



[年代別]

住んでいる地域が、水と緑の豊かな自然環境が大切に守られ、育てられていると思うと答えた人は、いずれの年代も60～70%台という結果になっています。

	そう思う	どちらかと言えばそう思う	どちらかと言えばそう思わない	そう思わない	わからない	
						計1215人
20～29	32.2%	47.1%	6.9%	3.5%	10.3%	87人
30～39	20.8%	55.2%	6.4%	4.8%	12.8%	125人
40～49	20.0%	58.1%	8.1%	5.7%	8.1%	160人
50～59	23.3%	54.4%	7.8%	2.8%	11.7%	180人
60～64	18.1%	55.6%	11.1%	7.6%	7.6%	144人
65～69	18.9%	50.0%	18.9%	4.7%	7.5%	148人
70～	25.9%	50.4%	13.5%	3.7%	6.5%	371人

[地区別]

住んでいる地域が、水と緑の豊かな自然環境が大切に守られ、育てられていると思うと答えた人は、多くの地区が70～80%台であるのに対し、灘手地区が95.8%と最も高く、西郷地区が67.8%と最も低い結果となっています。

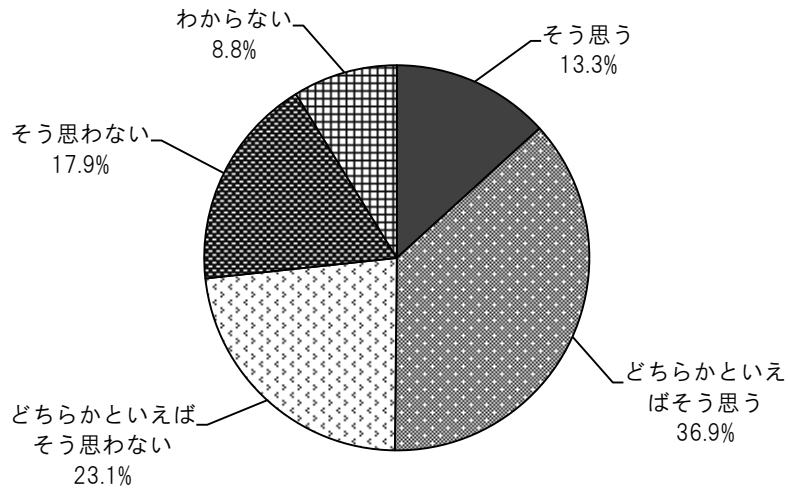
	そう思う	どちらかと言えばそう思う	どちらかと言えばそう思わない	そう思わない	わからない	
						計1199人
上北条	20.9%	55.1%	6.0%	9.0%	9.0%	67人
上井	19.7%	48.3%	13.5%	3.9%	14.6%	178人
西郷	19.6%	48.2%	17.9%	2.7%	11.6%	112人
上灘	24.3%	50.7%	10.7%	4.3%	10.0%	140人
成徳	25.9%	51.8%	8.2%	4.7%	9.4%	85人
明倫	25.3%	51.6%	11.6%	2.1%	9.4%	95人
灘手	50.0%	45.8%	4.2%	0.0%	0.0%	24人
社	16.8%	57.6%	12.0%	5.6%	8.0%	125人
北谷	27.2%	45.5%	15.2%	12.1%	0.0%	33人
高城	24.5%	53.1%	12.2%	4.1%	6.1%	49人
小鴨	22.6%	57.8%	9.5%	3.6%	6.5%	168人
上小鴨	20.5%	68.2%	4.5%	2.3%	4.5%	44人
関金	29.1%	50.6%	8.9%	7.6%	3.8%	79人

問47① あなたのお住まいの地域は、公園や緑地などの憩いの場が整備されていると思いますか。

1. そう思う
2. どちらかと言えばそう思う
3. どちらかと言えばそう思わない
4. そう思わない
5. わからない

[全体]

「1. そう思う」「2. どちらかと言えばそう思う」と答えた人は50.2%（昨年49.2%）で、「3. どちらかと言えばそう思わない」「4. そう思わない」と答えた人は41.0%（昨年44.1%）という結果になっています。



[年代別]

住んでいる地域に、公園や緑地などの憩いの場が整備されていると思うと答えた人は、いずれの年代も40～50%台という結果となっています。

	そう思う	どちらかと言えばそう思う	どちらかと言えばそう思わない	そう思わない	わからない	
						計1226人
20～29	20.5%	33.0%	22.7%	9.0%	14.8%	88人
30～39	9.6%	36.8%	20.0%	24.8%	8.8%	125人
40～49	14.4%	39.4%	23.1%	15.0%	8.1%	160人
50～59	10.5%	35.8%	26.3%	15.1%	12.3%	179人
60～64	11.6%	40.5%	25.3%	19.2%	3.4%	146人
65～69	9.7%	33.8%	28.6%	17.5%	10.4%	154人
70～	15.5%	37.2%	19.7%	20.1%	7.5%	374人

[地区別]

住んでいる地域に、公園や緑地などの憩いの場が整備されていると思うと答えた人は、地域ごとに差が見られ、上井地区、上灘地区、成徳地区が60～70%台なのに対し、西郷地区、北谷地区、高城地区は20～30%台という結果になっています。

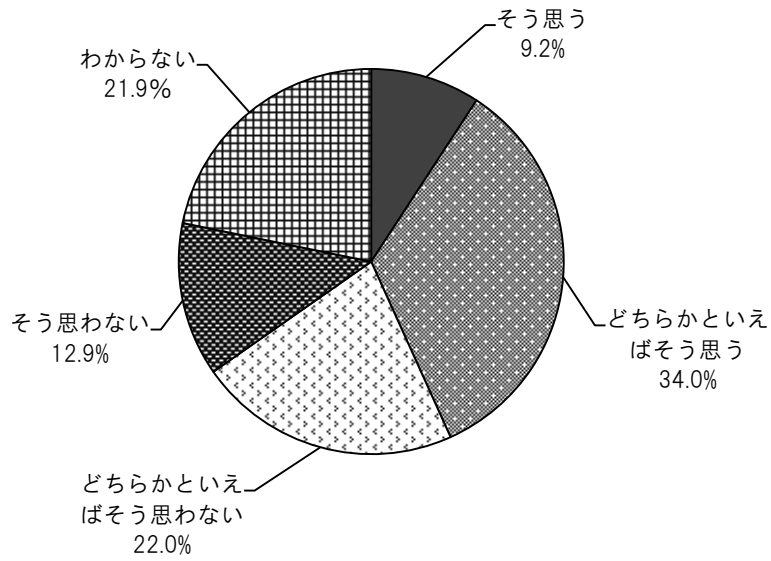
	そう思う	どちらかと言えば そう思う	どちらかと言えば そう思わない	そう思わない	わからない	
						計1210人
上北条	10.2%	34.8%	24.6%	23.2%	7.2%	69人
上井	18.2%	42.0%	20.0%	11.0%	8.8%	181人
西郷	9.8%	20.5%	30.4%	30.4%	8.9%	112人
上灘	26.4%	42.2%	15.7%	5.7%	10.0%	140人
成徳	17.4%	53.5%	8.1%	14.0%	7.0%	86人
明倫	7.4%	36.2%	29.8%	22.3%	4.3%	94人
灘手	8.0%	40.0%	20.0%	32.0%	0.0%	25人
社	13.2%	41.1%	27.1%	10.1%	8.5%	129人
北谷	12.5%	21.9%	21.9%	37.5%	6.4%	32人
高城	0.0%	22.5%	30.6%	36.7%	10.2%	49人
小鴨	6.6%	36.5%	26.3%	18.0%	12.6%	167人
上小鴨	4.4%	35.6%	28.9%	13.3%	17.8%	45人
関金	17.3%	32.1%	19.8%	25.9%	4.9%	81人

問47② 倉吉市では、景観の保全や緑化の推進を行っていますが、それらの取組が進んでいると思いますか。

1. そう思う
2. どちらかと言えばそう思う
3. どちらかと言えばそう思わない
4. そう思わない
5. わからない

[全体]

「1. そう思う」「2. どちらかと言えばそう思う」と答えた人は43.2%（昨年40.5%）で、「3. どちらかと言えばそう思わない」「4. そう思わない」と答えた人は34.9%（昨年38.6%）という結果になっています。



[年代別]

倉吉市で景観の保全や緑化の推進の取組が進んでいると答えた人は、多くの年代が30%~40%台でしたが、西郷地区は50.0%と高い結果となっています。

	そう思う	どちらかと言えばそう思う	どちらかと言えばそう思わない	そう思わない	わからない	
						計1214人
20~29	18.2%	31.8%	18.2%	6.8%	25.0%	88人
30~39	10.6%	29.3%	14.6%	11.4%	34.1%	123人
40~49	10.8%	35.6%	18.5%	11.5%	23.6%	157人
50~59	5.6%	38.2%	20.8%	8.4%	27.0%	178人
60~64	6.2%	36.4%	24.5%	19.6%	13.3%	143人
65~69	7.2%	27.5%	30.7%	15.0%	19.6%	153人
70~	9.7%	35.2%	22.8%	14.3%	18.0%	372人

[地区別]

倉吉市で景観の保全や緑化の推進の取組が進んでいると答えた人は、地域によって差が見られ、上灘地区、成徳地区が50%台なのに対し、上北条地区、西郷地区、明倫地区、北谷地区、高城地区、上小鴨地区が20～30%台と最も低い結果になっています。

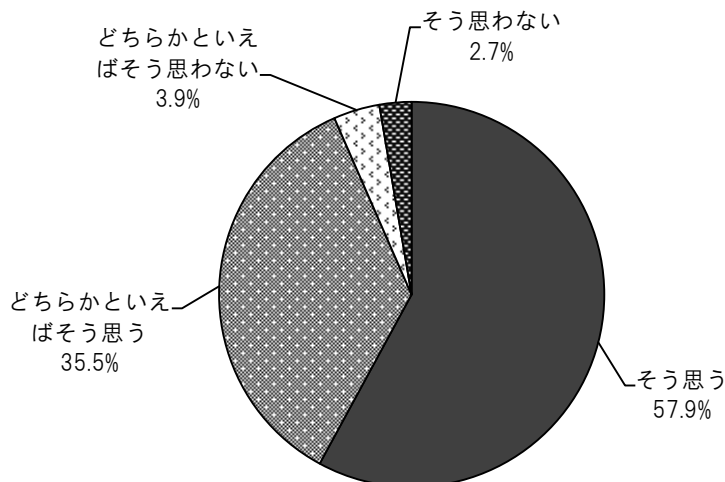
	そう思う	どちらかと言えばそう思う	どちらかと言えばそう思わない	そう思わない	わからない	
上北条	7.6%	25.8%	22.7%	12.1%	31.8%	計1198人 66人
上井	12.8%	35.6%	18.3%	10.0%	23.3%	180人
西郷	7.1%	29.5%	20.5%	18.8%	24.1%	112人
上灘	15.8%	38.1%	16.6%	8.6%	20.9%	139人
成徳	9.4%	41.2%	20.0%	11.8%	17.6%	85人
明倫	5.3%	33.0%	30.9%	12.8%	18.0%	94人
灘手	12.0%	32.0%	12.0%	28.0%	16.0%	25人
社	8.7%	37.3%	24.6%	11.1%	18.3%	126人
北谷	6.3%	25.0%	21.8%	25.0%	21.9%	32人
高城	2.0%	26.6%	22.4%	24.5%	24.5%	49人
小鴨	8.4%	34.3%	24.7%	10.3%	22.3%	166人
上小鴨	4.7%	32.6%	25.5%	9.3%	27.9%	43人
関金	7.5%	37.0%	23.5%	16.0%	16.0%	81人

問48 あなたは、市内の森林が保全されることが大切だと思いますか。

1. そう思う
2. どちらかと言えばそう思う
3. どちらかと言えばそう思わない
4. そう思わない

[全体]

「1. そう思う」「2. どちらかと言えばそう思う」と答えた人は93.4%（昨年94.5%）で、「3. どちらかと言えばそう思わない」「4. そう思わない」と答えた人は6.6%（昨年5.5%）という結果になっています。



[年代別]

市内の森林が保全されることが必要だと思うと答えた人は、いずれの年代も90%以上と高く、大きなバラつきは見られませんでした。

	そう思う	どちらかと言えば そう思う	どちらかと言えば そう思わない	そう思わない	
					計1229人
20～29	58.6%	36.8%	2.3%	2.3%	87人
30～39	60.0%	32.8%	2.4%	4.8%	125人
40～49	55.0%	39.3%	3.8%	1.9%	160人
50～59	53.3%	41.7%	2.8%	2.2%	180人
60～64	58.0%	35.7%	5.6%	0.7%	143人
65～69	55.9%	36.8%	4.7%	2.6%	152人
70～	61.0%	31.1%	4.5%	3.4%	382人

[地区別]

市内の森林が保全されることが必要だと思うと答えた人は、いずれの地区も80～90%台と高く、大きなバラつきは見られませんでした。

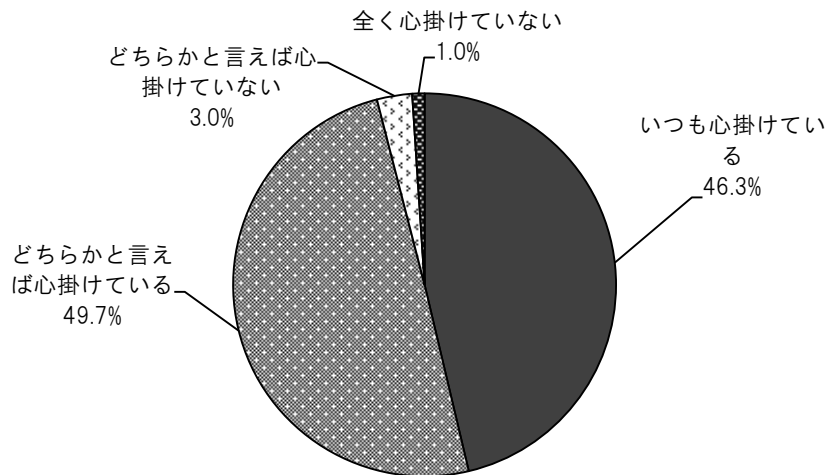
	そう思う	どちらかと言えば そう思う	どちらかと言えば そう思わない	そう思わない	
					計1213人
上北条	55.9%	33.8%	5.9%	4.4%	68人
上井	63.3%	32.8%	0.6%	3.3%	180人
西郷	57.5%	34.5%	3.6%	4.4%	113人
上灘	58.6%	37.8%	3.6%	0.0%	140人
成徳	58.6%	35.6%	3.4%	2.4%	87人
明倫	50.5%	42.1%	5.3%	2.1%	95人
灘手	62.5%	33.3%	4.2%	0.0%	24人
社	55.4%	38.3%	4.7%	1.6%	128人
北谷	66.7%	18.2%	3.0%	12.1%	33人
高城	48.0%	42.0%	6.0%	4.0%	50人
小鴨	59.1%	31.0%	7.6%	2.3%	171人
上小鴨	51.2%	44.1%	0.0%	4.7%	43人
関金	64.2%	32.1%	2.5%	1.2%	81人

問49 あなたは、日々の暮らしの中で、ごみの分別、資源回収、節電など、地球環境にやさしい取組を心掛けていますか。

1. いつも心掛けている
2. どちらかと言えば心掛けている
3. どちらかと言えば心掛けていない
4. 全く心掛けていない

[全体]

「1. いつも心掛けている」「2. どちらかと言えば心掛けている」と答えた人は96.0%（昨年95.1%）、「3. どちらかと言えば心掛けていない」「4. 全く心掛けていない」と答えた人は4.0%（昨年4.9%）という結果になっています。



[性別]

日々の暮らしの中で地球環境にやさしい取組を心掛けていると答えた人は、男性が93.6%、女性が97.7%と女性の方がやや高い結果となっています。

	いつも心掛けている	どちらかと言えば心掛けている	どちらかと言えば心掛けていない	全く心掛けていない	
					計1236人
男	43.7%	49.9%	4.9%	1.5%	531人
女	48.1%	49.6%	1.6%	0.7%	705人

[年代別]

日々の暮らしの中で地球環境にやさしい取組を心掛けていると答えた人は、多くの年代で90%以上という高い結果になっています。

	いつも心掛けている	どちらかと言えば心掛けている	どちらかと言えば心掛けていない	全く心掛けていない	
					計1241人
20～29	26.1%	68.2%	5.7%	0.0%	88人
30～39	26.4%	63.2%	6.4%	4.0%	125人
40～49	44.8%	50.9%	3.7%	0.6%	161人
50～59	42.2%	53.9%	3.3%	0.6%	180人
60～64	38.6%	57.9%	2.1%	1.4%	145人
65～69	51.0%	47.7%	1.3%	0.0%	155人
70～	60.7%	36.5%	1.8%	1.0%	387人

[地区別]

日々の暮らしの中で地球環境にやさしい取組を心掛けていると答えた人は、いずれの地区も90%以上という高い結果になっています。

	いつも心掛けている	どちらかと言えば心掛けている	どちらかと言えば心掛けていない	全く心掛けていない	
					計1226人
上北条	39.2%	56.5%	2.9%	1.4%	69人
上井	44.5%	47.8%	4.4%	3.3%	182人
西郷	48.7%	48.7%	2.6%	0.0%	113人
上灘	53.9%	40.4%	5.0%	0.7%	141人
成徳	51.7%	47.1%	1.2%	0.0%	87人
明倫	51.0%	46.9%	2.1%	0.0%	96人
灘手	30.8%	65.4%	0.0%	3.8%	26人
社	43.1%	54.6%	1.5%	0.8%	130人
北谷	36.3%	57.6%	6.1%	0.0%	33人
高城	28.0%	66.0%	4.0%	2.0%	50人
小鴨	48.0%	49.1%	2.3%	0.6%	173人
上小鴨	47.7%	50.0%	2.3%	0.0%	44人
関金	52.4%	45.2%	2.4%	0.0%	82人

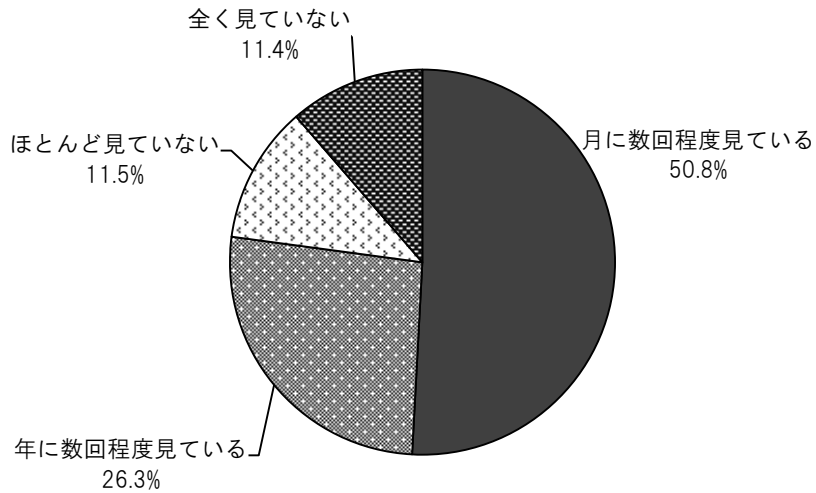
(5) 市役所が提供している情報並びに行政サービスについて

問50 あなたは、倉吉市の情報を得るために、日頃から市役所のホームページや市報くらよしを見えていますか。

1. 月に数回程度見ている
2. 年に数回程度見ている
3. ほとんど見ていない
4. 全く見ていない

[全体]

「1. 月に数回程度見ている」「2. 年に数回程度見ている」と答えた人は77.1%（昨年77.9%）、「3. ほとんど見ていない」「4. 全く見ていない」と答えた人は22.9%（昨年24.1%）という結果となっています。



[性別]

日頃から市役所のホームページや市報くらよしを見ていると答えた人は、男性が71.8%、女性が81.1%と女性が高い結果となっています。

	月に数回程度見ている	年に数回程度見ている	ほとんど見ていない	全く見ていない	
男	43.3%	28.5%	14.3%	13.9%	計1232人 531人
女	56.4%	24.7%	9.3%	9.6%	701人

[年代別]

日頃から市役所のホームページや市報くらよしを見ていると答えた人は、30歳以上の年代で70%以上であるのに対し20代は32.9%と低い結果になっています。

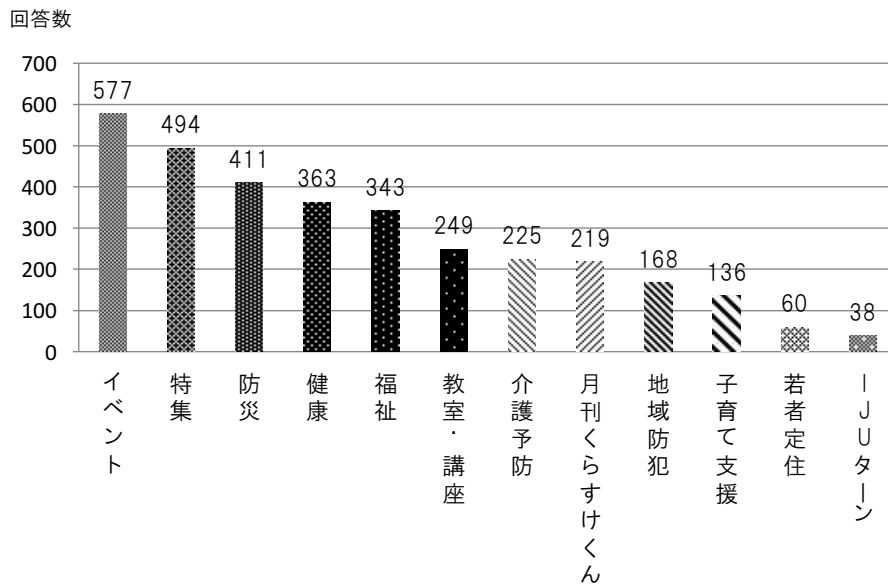
	月に数回程度 見ている	年に数回程度 見ている	ほとんど 見えていない	全く 見えていない	
20～29	17.0%	15.9%	31.9%	35.2%	計1237人 88人
30～39	34.4%	37.6%	12.8%	15.2%	125人
40～49	44.7%	31.7%	9.3%	14.3%	161人
50～59	46.1%	32.2%	11.1%	10.6%	180人
60～64	50.7%	32.2%	11.6%	5.5%	146人
65～69	57.1%	27.4%	9.7%	5.8%	154人
70～	66.3%	17.5%	8.1%	8.1%	383人

問51 問50で「1. 月に数回程度見ている」「2. 年に数回程度見ている」と答えた方にお伺いします。以下の項目からよく読む記事に○印をつけてください。
(複数回答可)

1. 特集	6. 健康	11. 地域防犯
2. 防災	7. 子育て支援	12. 月刊くらすけくん
3. イベント	8. 介護予防	
4. 教室・講座	9. 若者定住	
5. 福祉	10. IJUターン	

[全体]

回答数3,283中、最も多い回答だったのは「イベント」で577、次いで「特集」と答えた人が494という結果になっています。



[年代別]

回答数3,283中、多くの年代で「イベント」と答えた人が最も多く、次いで30代～64歳は「特集」、65歳～69歳は「防災」となっており、70歳以上は「福祉」が最も多く、次に「イベント」と「健康」と答えた人が多い結果になっています。

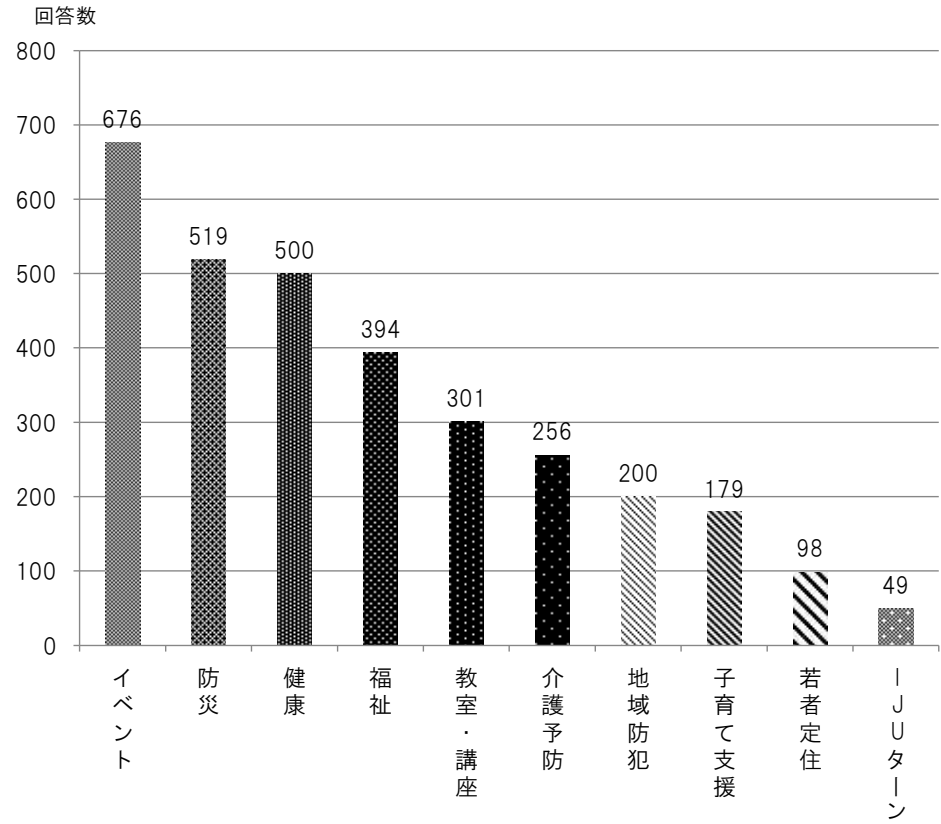
	特集	防災	イベント	教室・講座	福祉	健康	子育て支援
20～29	14	6	16	5	5	1	10
30～39	49	27	68	24	17	17	46
40～49	73	50	90	33	29	36	36
50～59	83	56	100	45	38	54	13
60～64	69	56	72	36	37	47	6
65～69	65	69	74	38	54	51	11
70～	141	147	157	68	163	157	13
不明	0	0	0	0	0	0	0

	介護予防	若者定住	IJUターン	地域防犯	月刊くらすけくん	総回答数 3283
20～29	2	2	1	2	4	68
30～39	8	8	6	10	19	299
40～49	11	10	7	15	24	414
50～59	21	10	9	23	33	485
60～64	19	6	5	21	29	403
65～69	30	6	4	25	26	453
70～	133	18	6	72	84	1,159
不明	1	1	0	0	0	2

問52 あなたが市報くらしよしで読みたい分野は何ですか。（複数回答可）

1. 防災	6. 子育て支援
2. イベント	7. 介護予防
3. 教室・講座	8. 若者定住
4. 福祉	9. IJUターン
5. 健康	10. 地域防犯

[全体]
 総回答数3,172中、最も多い回答だったのは「イベント」と答えた人が676、次いで「防災」と答えた人が519、「健康」と答えた人が500、という結果となっています。



[年代別]

総回答数3,172中、多くの年代で最も多い回答だったのが「イベント」と答えた人で、70歳以上は「健康」と答えた人が最も多いという結果になっています。

	防災	イベント	教室・講座	福祉	健康	子育て支援	介護予防
20～29	20	47	16	9	17	26	6
30～39	41	82	35	23	27	58	4
40～49	56	111	43	25	48	50	12
50～59	69	117	48	48	72	12	28
60～64	72	79	42	44	62	12	26
65～69	74	75	42	61	70	11	31
70～	185	165	75	182	203	9	149
不明	2	0	0	2	1	1	0

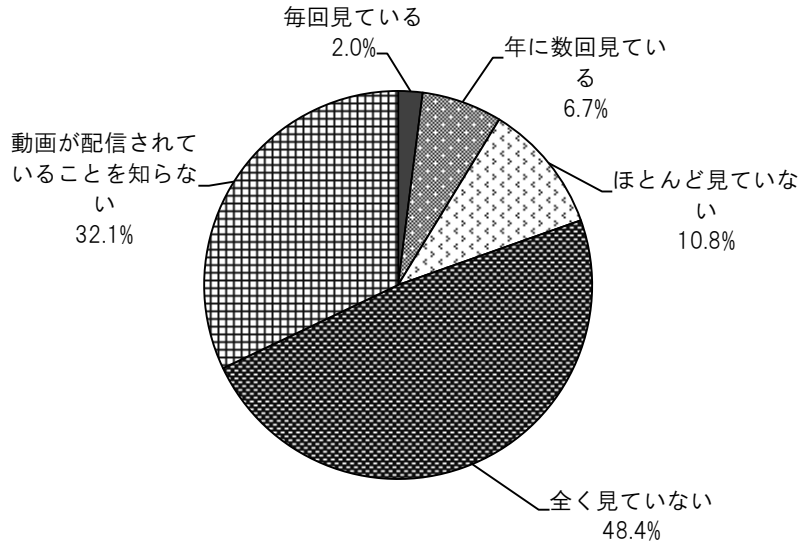
	若者定住	IJUターン	地域防犯	総回答数 3172
20～29	20	14	12	187
30～39	12	5	14	301
40～49	12	7	21	385
50～59	12	6	22	434
60～64	12	6	25	380
65～69	9	3	31	407
70～	21	8	74	1,071
不明	0	0	1	7

問53 倉吉市では現在、市報くらしを動画（NCN、AR動画、YouTube）で配信していますが、あなたはこれらの動画を見ていますか。

1. 毎回見ている
2. 年に数回見ている
3. ほとんど見ていない
4. 全く見ていない
5. 動画が配信されていることを知らない

[全体]

「1. 毎回見ている」「2. 年に数回見ている」と答えた人は8.7%（昨年9.1%）で、「3. ほとんど見ていない」「4. 全く見ていない」「5. 動画が配信されていることを知らない」と答えた人は91.3%（昨年90.9%）という結果になっています。



[性別]

市報くらしの動画を見ていると答えた人は、男性が8.2%、女性が8.9%と男女間に大きな差は見られませんでした。

	毎回見ている	年に数回見ている	ほとんど見ていない	全く見ていない	動画が配信されていることを知らない	
男	2.1%	6.1%	11.6%	50.4%	29.8%	計1217人 524人
女	2.0%	6.9%	10.4%	46.5%	34.2%	693人

[年代別]

市報くらよしの動画を見ていると答えた人は、70歳以上は12.8%と最も高く、20歳代が4.5%と最も低い結果になっています。

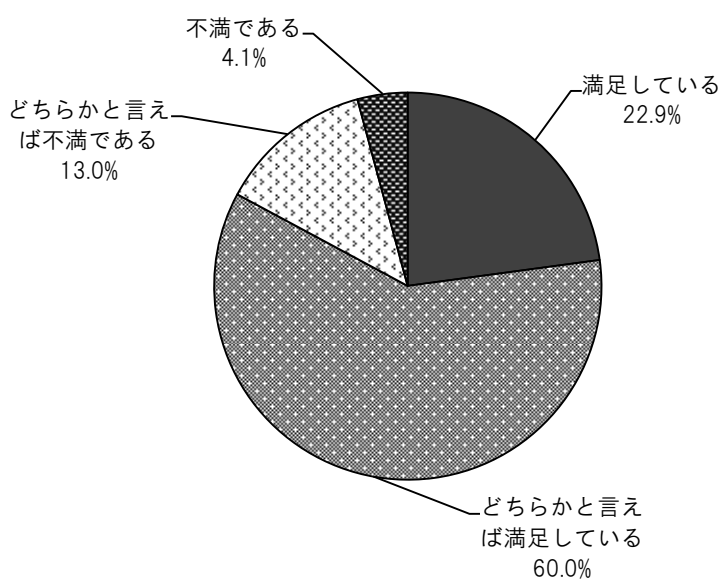
	毎回見ている	年に数回見ている	ほとんど見ていない	全く見ていない	動画が配信されていることを知らない	
20～29	1.1%	3.4%	5.7%	33.0%	56.8%	計1223人 88人
30～39	2.4%	3.2%	8.0%	34.4%	52.0%	125人
40～49	0.6%	7.5%	7.5%	47.8%	36.6%	161人
50～59	1.1%	6.7%	11.1%	46.7%	34.4%	180人
60～64	0.6%	4.2%	14.6%	53.5%	27.1%	144人
65～69	1.3%	7.9%	9.9%	57.9%	23.0%	152人
70～	4.0%	8.8%	13.4%	51.5%	22.3%	373人

問54 あなたは、市役所の窓口や電話など、職員の対応についてどう思いますか。

1. 満足している
2. どちらかと言えば満足している
3. どちらかと言えば不満である
4. 不満である

[全体]

「1. 満足している」「2. どちらかと言えば満足している」と答えた人は82.9%（昨年81.2%）で、「3. どちらかと言えば不満である」「4. 不満である」と答えた人は17.1%（昨年18.8%）という結果になっています。



[性別]

市役所の窓口や電話など、職員の対応について満足していると答えた人は、男性が83.6%、女性が82.1%と男女間に大きな差は見られませんでした。

	満足している	どちらかと言えば満足している	どちらかと言えば不満である	不満である	計903人
男	24.1%	59.5%	11.5%	4.9%	407人
女	22.2%	59.9%	14.3%	3.6%	496人

[年代別]

市役所の窓口や電話など、職員の対応について満足していると答えた人は、いずれの年代も70~80%台という結果になっています。

	満足している	どちらかと言えば満足している	どちらかと言えば不満である	不満である	計908人
20~29	20.8%	58.5%	17.0%	3.7%	53人
30~39	20.7%	52.9%	21.8%	4.6%	87人
40~49	20.0%	50.9%	23.6%	5.5%	110人
50~59	21.7%	62.8%	9.3%	6.2%	129人
60~64	15.0%	70.9%	10.6%	3.5%	113人
65~69	24.8%	59.2%	12.0%	4.0%	125人
70~	27.8%	60.5%	8.6%	3.1%	291人

[地区別]

市役所の窓口や電話など、職員の対応について満足していると答えた人は、多くの地区で70~80%台となっています。

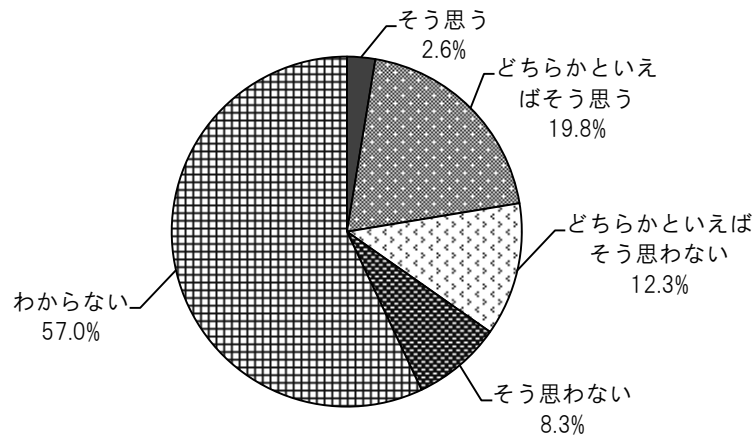
	満足している	どちらかと言えば満足している	どちらかと言えば不満である	不満である	計897人
上北条	29.4%	58.8%	9.8%	2.0%	51人
上井	22.9%	60.3%	13.0%	3.8%	131人
西郷	26.1%	47.9%	21.9%	4.1%	73人
上灘	25.9%	63.0%	6.5%	4.6%	108人
成徳	16.9%	70.8%	7.7%	4.6%	65人
明倫	16.9%	62.0%	16.9%	4.2%	71人
灘手	47.1%	52.9%	0.0%	0.0%	17人
社	20.2%	58.5%	18.1%	3.2%	94人
北谷	23.1%	53.8%	15.4%	7.7%	26人
高城	13.9%	61.1%	16.7%	8.3%	36人
小鴨	22.9%	61.0%	13.2%	2.9%	136人
上小鴨	16.7%	66.7%	10.0%	6.6%	30人
関金	28.8%	54.2%	11.9%	5.1%	59人

問55 倉吉市では、総合計画に基づいてまちづくりを進めています。その目標を達成するために予算（市税、地方交付税、国県支出金など）が効果的・効率的に使われていると思いますか。

1. そう思う
2. どちらかといえばそう思う
3. どちらかといえばそう思わない
4. 全くそう思わない
5. わからない

[全体]

「1. そう思う」「2. どちらかといえばそう思う」と答えた人は22.4%（昨年23.4%）で、「3. どちらかといえばそう思わない」「4. 全くそう思わない」と答えた人は20.6%（昨年21.5%）という結果になっています。



[性別]

倉吉市では予算が効果的・効率的に使われていると思うと答えた人は、男性が26.9%、女性が18.7%と男性の方が高い結果となっています。

	そう思う	どちらかといえば そう思う	どちらかといえば そう思わない	全く そう思わない	わからない
男	2.3%	24.6%	15.2%	10.3%	47.6%
女	2.9%	15.8%	10.1%	6.7%	64.5%

計1215人
525人
690人

[年代別]

倉吉市では予算が効果的・効率的に使われていると思うと答えた人は、多くの年代で10～20%台になっていますが、70代は31.4%という結果になっています。

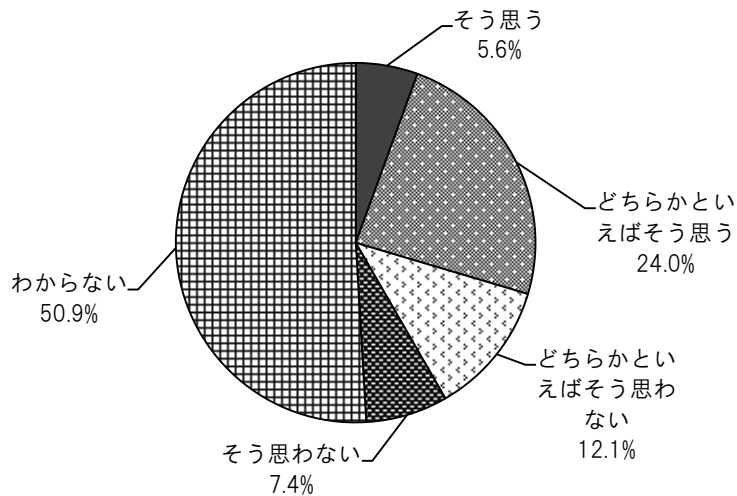
	そう思う	どちらかと言えば そう思う	どちらかと言 えば そう思わない	全く そう思わない	わからない	
						計1221人
20～29	3.4%	23.0%	8.0%	10.4%	55.2%	87人
30～39	1.6%	14.4%	8.0%	8.8%	67.2%	125人
40～49	1.2%	16.8%	11.8%	13.7%	56.5%	161人
50～59	2.2%	14.0%	14.0%	11.7%	58.1%	179人
60～64	0.7%	19.6%	17.5%	5.6%	56.6%	143人
65～69	2.0%	14.4%	15.7%	7.8%	60.1%	153人
70～	4.3%	27.1%	11.0%	4.8%	52.8%	373人

問56 あなたは、倉吉市では情報公開など市民に開かれた市政運営が行われていると思いますか。

1. そう思う
2. どちらかと言えばそう思う
3. どちらかと言えばそう思わない
4. そう思わない
5. わからない

[全体]

「1. そう思う」「2. どちらかと言えばそう思う」と答えた人は29.6%（昨年30.3%）で、「3. どちらかと言えばそう思わない」「4. そう思わない」と答えた人は19.5%（昨年21.0%）という結果になっています。



[性別]

倉吉市では情報公開など市民に開かれた市政運営が行われていると思うと答えた人は、男性が32.3%、女性が27.5%と男性の方が高い結果となっています。

	そう思う	どちらかと言えば そう思う	どちらかと言えば そう思わない	そう思わない	わからない	
男	6.0%	26.3%	14.2%	8.6%	44.9%	計1006人 437人
女	5.4%	22.1%	10.4%	6.4%	55.7%	569人

[年代別]

倉吉市では、情報公開など市民に開かれた市政運営が行われていると思うと答えた人はいずれの年代も20~30%台という結果になっています。

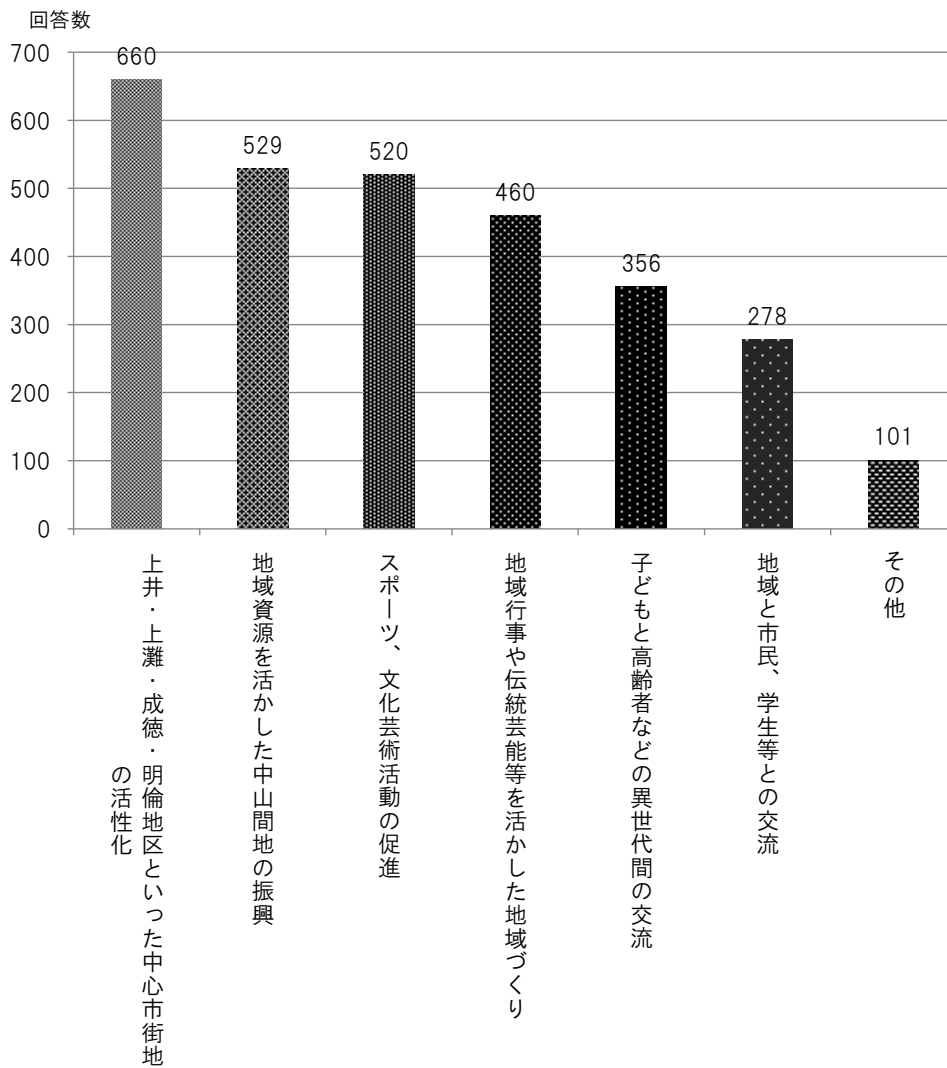
	そう思う	どちらかと言 えば そう思う	どちらかと言 えば そう思わない	そう思わない	わからない	
20~29	7.0%	23.2%	4.7%	5.8%	59.3%	計1216人 86人
30~39	2.4%	22.4%	8.8%	4.8%	61.6%	125人
40~49	5.0%	18.6%	12.5%	13.0%	50.9%	161人
50~59	2.8%	24.0%	10.6%	11.2%	51.4%	179人
60~64	1.4%	27.3%	16.1%	4.2%	51.0%	143人
65~69	5.9%	19.7%	13.8%	8.6%	52.0%	152人
70~	9.2%	27.6%	13.2%	5.1%	44.9%	370人

問57 倉吉市がこれから地域の活性化を目指した取組を行う際に、どういった取組に力を入れるべきだとお考えになりますか。3つ選択してください。

1. 上井・上灘・成徳・明倫地区といった中心市街地の活性化
2. 子どもと高齢者などの異世代間の交流
3. 地域と市民、学生等との交流
4. 地域資源を生かした中山間地の振興
5. 地域行事や伝統芸能等を活かした地域づくり
6. スポーツ・文化芸術活動の促進
7. その他

[全体]

力を入れるべき取組について、回答数2,904中「上井・上灘・成徳・明倫地区といった中心市街地の活性化」と答えた人は660と一番多く、次いで「地域資源を生かした中山間地の振興」と答えた人は529という結果になっています。



〔性別〕

力を入れるべき取組については、男女共に「上井・上灘・成徳・明倫地区といった中心市街地の活性化」と答えた人が最も多く、「地域と市民、学生等との交流」と答えた人が最も少ないという結果になっています。

	上井・上灘・成徳・明倫地区といった中心市街地の活性化	子どもと高齢者などの異世代間の交流	地域と市民、学生等との交流	地域資源を活かした中山間地の振興	地域行事や伝統芸能等を活かした地域づくり	スポーツ、文化芸術活動の促進	その他	総回答数 2904
男	282	148	126	247	195	232	51	1281
女	373	207	151	277	259	285	50	1602
不明	5	1	1	5	6	3	0	21

〔年代別〕

力を入れるべき取組については、20代～50代の方は「スポーツ、文化芸術活動の促進」と答えた人が最も多く、60代以上の方は「地域資源を活かした中山間地の振興」と答えた人が多いという結果になっています。

	上井・上灘・成徳・明倫地区といった中心市街地の活性化	子どもと高齢者などの異世代間の交流	地域と市民、学生等との交流	地域資源を活かした中山間地の振興	地域行事や伝統芸能等を活かした地域づくり	スポーツ、文化芸術活動の促進	その他	総回答数 2904
20～29	47	27	33	26	27	46	6	212
30～39	67	24	33	48	50	62	14	298
40～49	91	37	33	63	61	80	25	390
50～59	92	43	40	65	75	84	18	417
60～64	77	48	30	74	55	63	10	357
65～69	78	48	36	75	56	51	14	358
70～	207	129	72	177	135	133	14	867
不明	1	0	1	1	1	1	0	5

[地区別]

力を入れるべき取組については、上北条・上井・西郷・上灘・成徳・明倫・小鴨地区の人が「上井・上灘・成徳・明倫地区といった中心市街地の活性化」と答えた人が最も多く、灘手・北谷・高城・上小鴨・関金地区の人は「地域資源を活かした中山間地の振興」と答えた人が最も多く、社地区の人は「スポーツ、文化芸術活動の促進」と答えた人が多いという結果になっています。

	上井・上灘・成徳・明倫地区といった中心市街地の活性化	子どもと高齢者などの異世代間の交流	地域と市民、学生等との交流	地域資源を活かした中山間地の振興	地域行事や伝統芸能等を活かした地域づくり	スポーツ、文化芸術活動の促進	その他	総回答数 2904
上北条	30	12	16	21	26	22	7	134
上井	118	52	36	60	59	84	10	419
西郷	63	26	23	40	49	50	6	257
上灘	95	38	29	57	47	60	12	338
成徳	67	27	20	27	34	43	8	226
明倫	75	32	20	37	34	36	6	240
灘手	11	8	10	13	7	12	3	64
社	52	55	32	57	54	59	8	317
北谷	10	7	8	20	12	11	4	72
高城	5	17	14	31	22	15	5	109
小鴨	85	49	33	77	66	71	11	392
上小鴨	13	10	10	25	18	20	9	105
関金	26	20	24	56	26	30	12	194
不明	10	3	3	8	6	7	0	37

～ その他 記述 ～

県外企業の誘致

立地を活かした人口増加策

商業施設の誘致

県外に出た学生がUターンで帰って働きやすい環境や、給与が増えるような仕組み。公務員・企業ともに年配者に優遇しすぎな点を感じる

年寄りの長生きが年金システムを圧迫していることが問題

各行事や活動にもっと参加者が増えるよう工夫をする

若い人が働く場所（会社）

サブカルを活かす。円形劇場、コナンetc

この7個以外の項目が全く思いつかないのですか？ もっともっとありますよね？ だから倉吉市は活性化しないんです！ 倉吉市の老人の議員とかいらんすよ！！ 美術館もいらんす！！ 若者が欲しいと思うものを作ってください。それに対する考えの項目を考えてください。何ですかこの7個の項目は、やる気あるんですか？

農業してみたくて来たけど、畑の借り方が分からない

雇用の創出（企業誘致、ベンチャー創出）

バス代を安くする（学生や高齢者のため）

観光資源の整備と強化。県内外へ向けたPRの促進

高齢者への生きがいづくり

倉吉の歴史文化遺産を若者に広める運動

参画者（人材）の育成

大都市との交流人口の拡大

子どもと地域の方との交流継続

農業

企業誘致

産業の育成
若者の定住化
県外企業の誘致（外貨を取り入れる）
自治公民館運営活動の改革
これ！というライフスタイル（しあわせの基準）を提案できること
工場誘致など経済を活性化し人口増を図る
子どもたちが屋内で遊べる場所がある
今のままで変化は求めない
子育て支援、高齢者支援
倉吉市以外の人との交流
倉吉と言えば〇〇といえるほどのブランド化
企業誘致
工場や学校の誘致
教育の充実
ミニビジネスの創出による雇用、経済活動の拡大
県外企業の受け入れ
まずは職員の教育
休耕地等の利用促進 JAと協力して
県外から倉吉に来たいと思えるような施設
中心市街地以外の道路の整備、無料駐車場
企業誘致と住宅の整備
子どもの多い地区の道路、公園等の整備。住みやすくすると人はその地域に残る
高齢化に向けた地域づくり
根本的に見直しをしないと無理である！ 現市長の下では無理である！
空き家対策、人の定住促進など
何か一つ武器（強み）を作る。何でも良い
県外優良企業の誘致
障がい者雇用
集落・公民館のイベントに補助金を
円形劇場と北栄町のコナンの施設を結ぶシャトルバスを運行したり、他の自治体の施設を含めた観光資源のネットワーク化、パッケージ化によって活性化に繋げていったらいいのではないかと思います。
議員いない
路面電車（未来中心-円形劇場）
医療面で、中部で最後まで治療を受けられるようになって欲しい。中部では受けられず東部や西部に行くには、高齢では本人も家族も大変。
上井・上灘・成徳・明倫以外の学校の充実化
市内を循環するバスなどの公共交通網の整備
内地留学生（小中高校生）の受け入れ
都会へ行った若者のUターン

美術館運用後の活用方法。活用手段はなしっこ館とかぶりすぎている。いかに県外及び他地域から集客する策があるのか？広報、交通インフラ、規格等を十分考えなければ閑古鳥の施設になる可能性は大と考えております。個人的にはサッカー、ラグビー兼用スタジアム（10,000人収容以下のスタジアムで十分、美術館を作るより絶対安い）を建設し、ガイナレの試合、ラグビーの試合、学生の合宿等を誘致し、倉吉市内・三朝地区の宿泊施設を利用させ、上井地区での飲食店利用も期待できると考えています。鳥取県の芝は国立競技場でも採用されています。それをアピールしないのはもったいないです。韓国・中国からの集客でももつたりない。県外から集客できる企画は絶対に必要だと思います。ほかの地方も同様の施設を建設している事例はありますが、失敗しているケースも多々あると思います。美術館の建設後の運用に関しては、十分校了され、集客（地域の活性化）出来る施設を願います。都市部（東京・大阪等）でも美術館の集客は大変厳しいのが現実と感じてます。都市部でも美術館に市民が訪れているとは考えにくいです。美術館の施設年間運用費と収益のシミュレーションを具体的な数値をもって知りたいです。

交通機関の充実

企業の誘致、若者の雇用改善 住みやすい環境の整備（公園・土手をきれいになど）

TVロケのしやすさ

地域活性かどうかは分からないが、子どもが遊びに行きたいところが少なく、未来中心にあるような公園がほかにもあるとうれしいし、お金をかけなくてもいいところがいい。円形劇場は入料がかかるので何度も行けない。親は子どもが行きたいところに連れて行く役割があるので、子どもが楽しめる場所について行ってしまふ。子ども向けの買い物が出る場所も欲しい（かわいい雑貨とか）。

若者同士の交流の場を設ける

倉吉の農産物のアピール

高齢化の中で買い物等の移手段

海外との交流

地域の人の意見を広く聞く

中山間地の経済活動の活発化促進

人口増の政策を望みます

結婚の推進、人口増加

ライブなどは若い人が興味ある人を呼べば観光支援にも繋がると思う。バス、タクシーなど電子決済（Suica）出来れば若者も利用しやすくなるのではないかな？

農業の活性化

上小鴨、関金、北谷等の市街地外の活性化

市民講座などの社会教育

郷土の先人の功績を顕彰しましょう。伊木忠貞公の功績を倉吉にぜひ出してください。

人が集う催しを開く

今は共働きが当たり前ですよ。分かってます？ お互い忙しい中、誰があんな分厚い市報読みますか？ もっとほかの市町村の取り組みを学ぶべきですよ。無駄な時間です。何やってるのか分からないです。生産性上げてください、考えてください

観光、オタク文化系の資源が充実しているのもっとアピールするべき

Iターン、Uターン者の定住

全て内に向けた取り組み、外との連携は必須。境港市を手本とすべき

大きな企業が入ればいいなと思います。働くところがないと生きていけないです。

倉吉は何もない。若者が集える場所や楽しみながら学べる工場跡地に多彩な娯楽施設があれば。また買い物も中高年層が少なく、下を駐車場に、上に〇〇場（注：判別できず）と買い物、教室等と思っていたが、住宅になるんですか。みんな外に出してしまうよ～。

自動車がなくとも移手段に困らない手立て

学校以外での障がい児等の学習支援サービス

講演会

自然を活かした魅力ある公園を作るなど、人々を惹きつける何かを作りたい！！

若者の定住や他県からの移住

障がい者との交流

関金温泉を活用した地域活性化

後継者に対する補助

高齢者の住みよい町づくり

行政組織の改革による財政健全化

少子化対策・子育て支援

日照権と防災

新市街地の活性化

中心市街地以外の利便性良く

打吹公園ライオン像の歯のような珍しい物の全国紹介

レンゲや菜の花、小川の蛍、ドジョウ、メダカ、亀、カエルの復活

関金温泉を利用したスッポン養殖と料理

企業の促進。起業した側の紹介やどのようにしたらいいかの解説。出来れば総産高や鳥短

大ともタイアップ

超大画面映画館設立。ドライブインでもいい

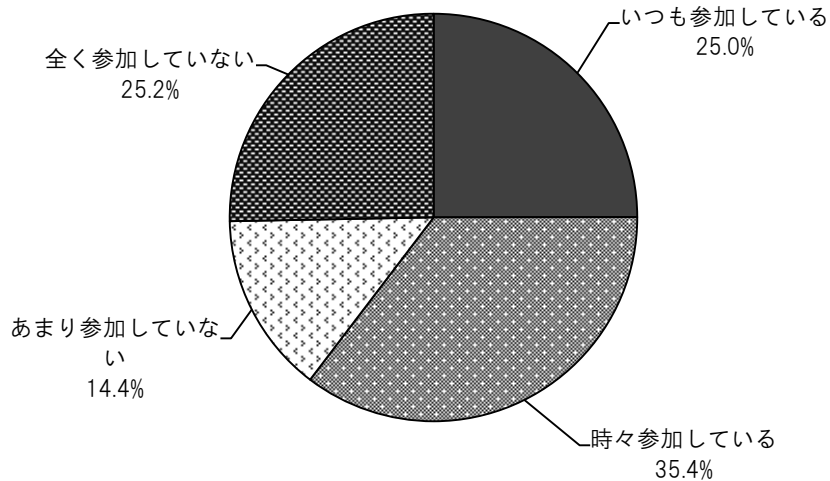
(6) 地域の活動について

問58 あなたは、過去1年間にお住まいの地域の自治公民館活動に参加したことがありますか。

1. いつも参加している
2. 時々参加している
3. あまり参加していない
4. 全く参加していない

[全体]

「1. いつも参加している」「2. 時々参加している」と答えた人は60.4%（昨年61.3%）、「3. あまり参加していない」「4. 全く参加していない」と答えた人は39.7%（昨年38.7%）という結果になっています。



[性別]

過去1年間に住んでいる地域の自治公民館活動に参加したことがあると答えた人は、男性が67.0%、女性が55.0%と男性のほうが高い結果になっています。

	いつも参加している	時々参加している	あまり参加していない	全く参加していない	
					計1217人
男	34.2%	32.8%	10.9%	22.1%	524人
女	17.9%	37.1%	17.2%	27.8%	693人

[年代別]

過去1年間に住んでいる地域の自治公民館活動に参加したことがあると答えた人は、年代によってバラつきが見られ、70歳以上の人が70.2%と最も多く、20代の人には15.2%と最も少ない結果になっています。

	いつも参加している	時々参加している	あまり参加していない	全く参加していない	
					計1221人
20～29	1.2%	14.0%	16.3%	68.5%	86人
30～39	18.4%	24.0%	12.0%	45.6%	125人
40～49	25.5%	39.1%	9.3%	26.1%	161人
50～59	27.3%	33.0%	14.0%	25.7%	179人
60～64	27.6%	40.7%	14.5%	17.2%	145人
65～69	28.1%	36.6%	19.6%	15.7%	153人
70～	28.8%	41.4%	15.0%	14.8%	372人

[地区別]

過去1年間に住んでいる地域の自治公民館活動に参加したことがあると答えた人は、多くの地区で50～60%台であるのに対し、高城地区、関金地区は70%台、上小鴨地区は80.0%という結果になっています。

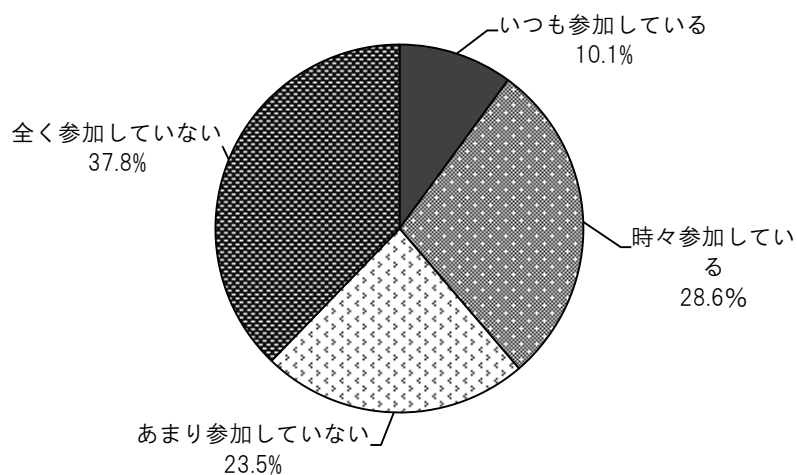
	いつも参加している	時々参加している	あまり参加していない	全く参加していない	
					計1204人
上北条	32.4%	36.8%	11.8%	19.0%	68人
上井	15.5%	37.6%	11.0%	35.9%	181人
西郷	20.8%	29.7%	18.9%	30.6%	111人
上灘	20.4%	39.5%	7.3%	32.8%	137人
成徳	22.9%	33.7%	22.9%	20.5%	83人
明倫	27.2%	35.9%	14.1%	22.8%	92人
灘手	34.6%	26.9%	26.9%	11.6%	26人
社	27.9%	27.9%	19.4%	24.8%	129人
北谷	32.3%	32.2%	16.1%	19.4%	31人
高城	29.2%	41.7%	8.3%	20.8%	48人
小鴨	27.3%	33.7%	14.5%	24.5%	172人
上小鴨	33.3%	46.7%	11.1%	8.9%	45人
関金	34.6%	39.5%	11.1%	14.8%	81人

問59 あなたは、お住まいの地域のまちづくりに、自分の意見を反映させたり、実際の活動に参加したりしていますか。

1. いつも参加している
2. 時々参加している
3. あまり参加していない
4. 全く参加していない

[全体]

「1. いつも参加している」「2. 時々参加している」と答えた人は38.7%（昨年38.7%）、「3. あまり参加していない」「4. 全く参加していない」と答えた人は61.3%（昨年61.3%）という結果になっています。



[性別]

住んでいる地域のまちづくりに、自分の意見を反映させたり、実際の活動に参加したりしていると答えた人は、男性が45.7%、女性が33.2%と男性がやや高い結果になっています。

	いつも参加している	時々参加している	あまり参加していない	全く参加していない	
					計1214人
男	14.9%	30.8%	21.4%	32.9%	523人
女	6.2%	27.0%	25.0%	41.8%	691人

[年代別]

住んでいる地域のまちづくりに、自分の意見を反映させたり、実際の活動に参加したりしていると答えた人は、年代によってバラつきが見られ、60～64歳の人47.6%と最も高く、20代の人7.0%と最も低い結果になっています。

	いつも参加している	時々参加している	あまり参加していない	全く参加していない	
					計1219人
20～29	2.3%	4.7%	20.9%	72.1%	86人
30～39	6.4%	19.2%	16.0%	58.4%	125人
40～49	10.0%	27.4%	23.8%	38.8%	160人
50～59	10.6%	26.8%	22.3%	40.3%	179人
60～64	12.4%	35.2%	27.6%	24.8%	145人
65～69	14.5%	26.5%	28.5%	30.5%	151人
70～	9.9%	37.3%	23.3%	29.5%	373人

[地区別]

住んでいる地域のまちづくりに、自分の意見を反映させたり、実際の活動に参加したりしていると答えた人は、多くの地区が30%～40%台となっていますが、上小鴨地区、関金地区は50%台という結果になっています。

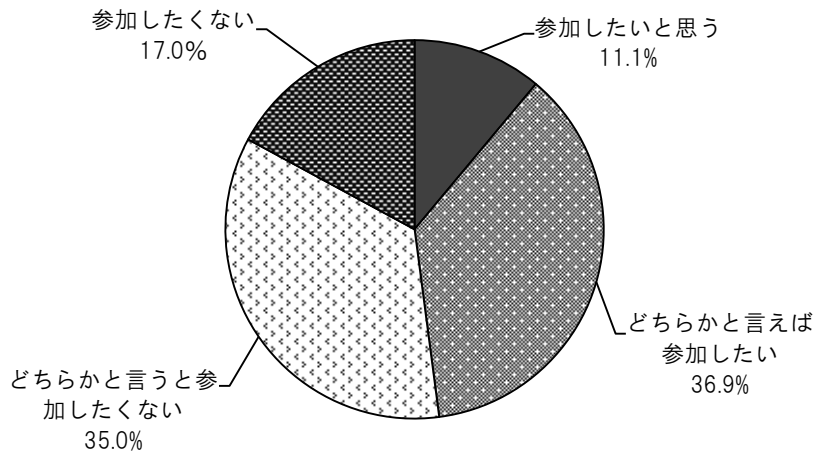
	いつも参加している	時々参加している	あまり参加していない	全く参加していない	
					計1201人
上北条	10.4%	29.9%	20.9%	38.8%	67人
上井	6.6%	31.3%	20.3%	41.8%	182人
西郷	5.5%	18.1%	26.4%	50.0%	110人
上灘	9.4%	36.7%	16.5%	37.4%	139人
成徳	9.6%	22.9%	28.9%	38.6%	83人
明倫	9.8%	30.4%	28.3%	31.5%	92人
灘手	15.4%	38.4%	23.1%	23.1%	26人
社	8.7%	23.0%	24.6%	43.7%	126人
北谷	21.9%	18.7%	31.3%	28.1%	32人
高城	12.2%	38.8%	10.2%	38.8%	49人
小鴨	11.8%	26.3%	25.1%	36.8%	171人
上小鴨	15.6%	37.8%	28.8%	17.8%	45人
関金	13.9%	31.6%	25.3%	29.2%	79人

問60 あなたは、地域のまちづくりに自分の意見を反映させたり、実際の活動にも参加したりしたいと思いますか。

1. 参加したいと思う
2. どちらかと言えば参加したい
3. どちらかと言うと参加したくない
4. 参加したくない

[全体]

「1. 参加したいと思う」「2. どちらかと言えば参加したい」と答えた人は48.0%（昨年50.1%）、「3. どちらかと言うと参加したくない」「4. 参加したくない」と答えた人は52.0%（昨年49.9%）という結果になっています。



[性別]

住んでいる地域のまちづくりに自分の意見を反映させたり、実際の活動にも参加したりしたいと思うと答えた人は、男性が55.0%、女性が46.3%と男性が高い結果になっています。

	参加したいと思う	どちらかと言えば参加したい	どちらかと言うと参加したくない	参加したくない
男	14.9%	40.6%	27.7%	16.8%
女	7.9%	34.2%	40.4%	17.5%

計1201人

517人

684人

[年代別]

住んでいる地域のまちづくりに自分の意見を反映させたり、実際の活動にも参加したりしたいと思うと答えた人は、年代別にバラつきが見られ、60～64歳の人と70歳以上の人は50%台と高い結果になっている一方、20代は30%台という結果になっていません。

	参加したいと思う	どちらかと言えば参加したい	どちらかと言うと参加したくない	参加したくない	
					計1207人
20～29	5.9%	25.9%	38.8%	29.4%	85人
30～39	8.0%	26.4%	36.8%	28.8%	125人
40～49	11.3%	35.3%	35.8%	17.6%	159人
50～59	10.1%	36.0%	36.5%	17.4%	178人
60～64	14.5%	40.0%	32.4%	13.1%	145人
65～69	10.2%	37.4%	39.5%	12.9%	147人
70～	12.5%	42.9%	31.6%	13.0%	368人

[地区別]

住んでいる地域のまちづくりに自分の意見を反映させたり、実際の活動にも参加したりしたいと思うと答えた人は、いずれの地区も40～50%台という結果になっていますが、灘手地区、上小鴨地区は60%台という結果になっています。

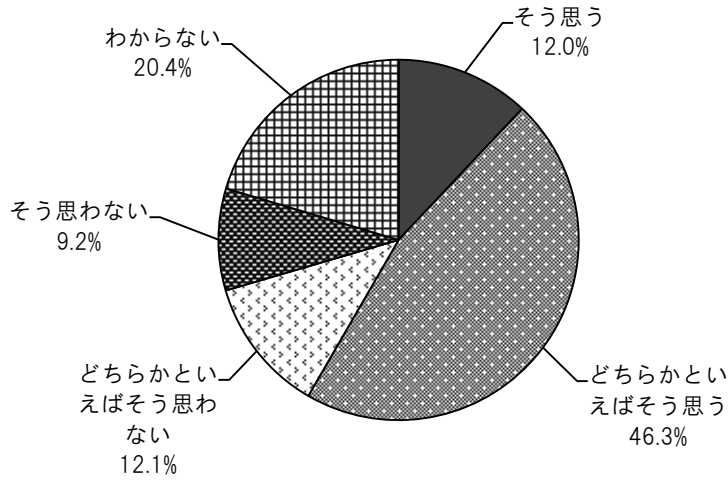
	参加したいと思う	どちらかと言えば参加したい	どちらかと言うと参加したくない	参加したくない	
					計1190人
上北条	12.1%	42.4%	28.8%	16.7%	66人
上井	7.7%	33.7%	33.7%	24.9%	181人
西郷	8.2%	35.4%	37.3%	19.1%	110人
上灘	10.8%	41.7%	32.4%	15.1%	139人
成徳	14.3%	34.5%	39.3%	11.9%	84人
明倫	8.7%	37.4%	36.3%	17.6%	91人
灘手	21.7%	39.1%	34.9%	4.3%	23人
社	9.4%	33.1%	43.3%	14.2%	127人
北谷	22.5%	32.3%	38.7%	6.5%	31人
高城	12.5%	45.8%	35.4%	6.3%	48人
小鴨	10.7%	33.3%	33.3%	22.7%	168人
上小鴨	13.3%	48.9%	26.7%	11.1%	45人
関金	16.9%	39.0%	29.9%	14.2%	77人

問61① あなたのお住まいの地域では、自治公民館活動などを通じ、市民同士がお互いに支え合い、助け合っていると思いますか。

1. そう思う
2. どちらかと言えばそう思う
3. どちらかと言えばそう思わない
4. そう思わない
5. わからない

[全体]

「1. そう思う」「2. どちらかと言えばそう思う」と答えた人は58.3%（昨年58.1%）で、「3. どちらかと言えばそう思わない」「4. そう思わない」と答えた人は21.3%（昨年24.6%）という結果になっています。



[性別]

住んでいる地域で市民同士がお互いに支え合い、助け合っていると思うと答えた人は、男性が59.3%、女性が57.3%と男女間に大きな差は見られませんでした。

	そう思う	どちらかと言えばそう思う	どちらかと言えばそう思わない	そう思わない	わからない	
男	12.5%	46.8%	13.1%	10.3%	17.3%	計1213人 519人
女	11.5%	45.8%	11.2%	8.6%	22.9%	694人

[年代別]

住んでいる地域で市民同士がお互いに支え合い、助け合っていると思うと答えた人は、多くの年代で50~60%台であるのに対し、20代は48.8%、30代は49.6%という結果になっています。

	そう思う	どちらかと言えばそう思う	どちらかと言えばそう思わない	そう思わない	わからない	
20~29	3.5%	45.3%	8.1%	4.7%	38.4%	計1219人 86人
30~39	7.2%	42.4%	10.4%	8.0%	32.0%	125人
40~49	11.2%	47.8%	10.6%	9.3%	21.1%	161人
50~59	9.0%	49.4%	9.6%	10.7%	21.3%	178人
60~64	13.8%	47.5%	15.9%	9.0%	13.8%	145人
65~69	11.8%	43.4%	17.8%	9.9%	17.1%	152人
70~	16.9%	46.0%	11.8%	9.7%	15.6%	372人

[地区別]

住んでいる地域で市民同士がお互いに支え合い、助け合っていると思うと答えた人は、多くの地区で50～60%台であるのに対し、灘手地区で70%台、西郷地区は40%台という結果になっています。

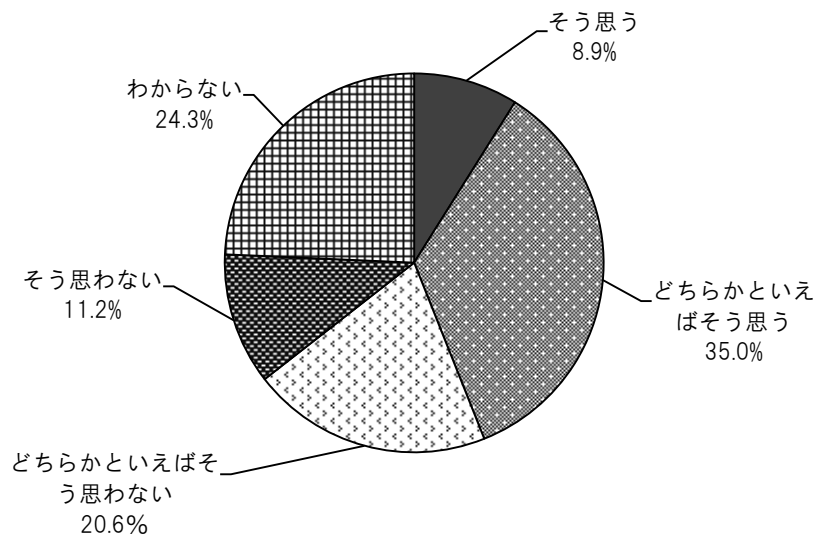
	そう思う	どちらかと言えばそう思う	どちらかと言えばそう思わない	そう思わない	わからない	
計						1201人
上北条	11.7%	51.4%	7.4%	7.4%	22.1%	68人
上井	9.4%	47.5%	8.3%	7.7%	27.1%	181人
西郷	7.1%	40.2%	18.8%	9.8%	24.1%	112人
上灘	16.5%	42.4%	7.3%	10.1%	23.7%	139人
成徳	12.9%	43.6%	9.4%	15.3%	18.8%	85人
明倫	8.8%	49.5%	17.5%	11.0%	13.2%	91人
灘手	32.0%	40.0%	12.0%	8.0%	8.0%	25人
社	16.5%	42.5%	14.2%	7.9%	18.9%	127人
北谷	15.6%	43.8%	6.3%	18.7%	15.6%	32人
高城	10.6%	55.4%	4.3%	10.6%	19.1%	47人
小鴨	10.0%	48.8%	13.5%	7.1%	20.6%	170人
上小鴨	9.1%	47.7%	20.5%	4.5%	18.2%	44人
関金	12.5%	53.8%	12.5%	8.8%	12.5%	80人

問61② あなたのお住まいの地域では、市民が自主的・自発的なまちづくり活動に取り組んでいると思いますか。

1. そう思う
2. どちらかと言えばそう思う
3. どちらかと言えばそう思わない
4. そう思わない
5. わからない

[全体]

「1. そう思う」「2. どちらかと言えばそう思う」と答えた人は43.9%（昨年43.3%）で、「3. どちらかと言えばそう思わない」「4. そう思わない」と答えた人は31.8%（昨年36.1%）という結果になっています。



[性別]

住んでいる地域で市民が自主的・自発的なまちづくり活動に取り組んでいると思うと答えた人は、男性が43.0%、女性が44.2%と男女間に大きな差は見られませんでした。

	そう思う	どちらかと言えば そう思う	どちらかと言えば そう思わない	そう思わない	わからない	
						計1210人
男	9.0%	34.0%	23.2%	13.1%	20.7%	518人
女	8.4%	35.8%	18.5%	10.0%	27.3%	692人

[年代別]

住んでいる地域で市民が自主的・自発的なまちづくり活動に取り組んでいると思うと答えた人は、多くの年代が30~40%台であるのに対し、70歳以上は51.2%という高い結果になっています。

	そう思う	どちらかと言えば そう思う	どちらかと言えば そう思わない	そう思わない	わからない	
						計1216人
20~29	3.5%	27.9%	16.3%	7.0%	45.3%	86人
30~39	5.6%	28.0%	18.4%	8.0%	40.0%	125人
40~49	9.9%	37.9%	18.0%	8.7%	25.5%	161人
50~59	6.7%	36.5%	21.3%	12.4%	23.1%	178人
60~64	5.6%	38.9%	24.2%	12.5%	18.8%	144人
65~69	6.0%	31.1%	25.2%	15.2%	22.5%	151人
70~	13.7%	37.5%	19.7%	11.8%	17.3%	371人

[地区別]

住んでいる地域で市民が自主的・自発的なまちづくり活動に取り組んでいると思うと答えた人は、多くの地区で30~40%台であるのに対し、灘手地区は60%台という結果になっています。

	そう思う	どちらかと言えば そう思う	どちらかと言えば そう思わない	そう思わない	わからない	
						計1199人
上北条	8.8%	38.3%	10.3%	14.7%	27.9%	68人
上井	9.4%	34.3%	18.2%	10.5%	27.6%	181人
西郷	3.6%	27.7%	29.4%	11.6%	27.7%	112人
上灘	14.4%	33.8%	18.0%	9.3%	24.5%	139人
成徳	7.1%	31.0%	20.2%	17.9%	23.8%	84人
明倫	7.7%	37.4%	23.1%	11.0%	20.8%	91人
灘手	25.0%	41.7%	12.5%	8.3%	12.5%	24人
社	10.2%	33.2%	22.8%	11.0%	22.8%	127人
北谷	6.3%	28.0%	25.0%	18.8%	21.9%	32人
高城	14.9%	29.8%	19.1%	12.8%	23.4%	47人
小鴨	5.9%	43.5%	16.5%	7.6%	26.5%	170人
上小鴨	4.6%	38.6%	27.3%	4.5%	25.0%	44人
関金	8.7%	35.0%	26.3%	15.0%	15.0%	80人

IV 倉吉市のまちづくりや行政サービスに関する自由記述（総括表）

◆記載人数： 234人（1,256人中）

◆延べ件数： 273件（多項目に渡って重複するもの含む）

※延べ件数は、一人の方が複数の意見を記載、あるいは複数の項目に関わる内容の記載で、分類が難しい場合には各項目に1件ずつ集計したものです。

	項 目	件 数	構成比
1	まちづくり・市政全般に関する意見	29	10.6%
2	人口・若者の定住化に関する意見	12	4.4%
3	行財政改革・職員の意識改革・サービス向上に関する意見	24	8.8%
4	市議会に関する意見	4	1.5%
5	産業振興・雇用対策に関する意見	21	7.7%
6	観光・イベント・レジャー・商業施設に関する意見	18	6.6%
7	都市基盤（道路・河川・水道等）・公共交通に関する意見	17	6.2%
8	生活環境・住環境・景観保全に関する意見	21	7.7%
9	防災・防犯・交通安全に関する意見	13	4.7%
10	市役所庁舎・公共施設・公園の整備に関する意見	15	5.5%
11	住民自治・市民参画・地域活動に関する意見	7	2.6%
12	福祉・健康・医療に関する意見	25	9.1%
13	子育てに関する意見	13	4.7%
14	教育・学習・文化芸術・スポーツに関する意見	14	5.1%
15	情報通信・情報公開・市報に関する意見	9	3.3%
16	人権・同和教育に関する意見	1	0.4%
17	市民意識調査に関する意見	10	3.6%
18	地震・復興に関する意見	0	0.0%
19	その他	21	7.7%
	合 計	274	100.0%

V 倉吉市のまちづくりや行政サービスに関する自由記述の主な意見

1. まちづくり・市政全般に関する意見

	記述内容	年齢	地区
1	駅北側の道に不満。清谷から駅北に通じているが、駅南へはスムーズに行けないし、東側（短大へと向かう道路）は狭すぎるし、どうにかならないのかと感じる	40～49歳	上井
2	倉吉市は何の町ですか？ 北栄町は農業振興の町、湯梨浜は子育てに優しい町。倉吉市は商業？ 何かに特化した町作りを行っていますか？ 全てが充実した町づくりは無理ですよ。何か一つで良いので、目指すべき町作りが必要ですよ。だから財政が苦しくなるんです。移住者を集める、企業誘致に力を入れる、そこだけに特化されるなら徹底的に予算をつぎ込む。中途半端が一番の財政の無駄遣いです。コロナウイルスで世界の全ての経済が破綻寸前です。もうこれからは人権とか住みやすい町等は全てなくなります。コロナウイルスは終息しません。それを前提として、倉吉は何をします。どのように考えます。日本、世界は消滅するかも知れません。	40～49歳	上灘
3	市としては地方創生に取り組んでおられると思いますが、まず倉吉市に若者の働く場所が乏しく、また税金が高いせいか最近の子ども世代が湯梨浜町などの市外に出られたりして、屋間町中を歩いている人が本当に少なく寂しい限りである。そして東は魚町周辺、西は西町方面においてちょっとした小さな店が出来ても3年も持たなくて消えてしまったり（お客が入らない等）でいつまで経っても進歩がないように思えてなりません。その辺を市としてはどのように感じておられますか？ 立派な打吹回廊が出来ても未だにほとんど観光客等の姿を見かけませんがね！！	70歳～	明倫
4	古い文化を守ることは大切。でも一部の人たちだけが盛り上がっていて、関心を持たない人も多い。そういう関係性で大切なものを残す・伝える・地域活性化は難しいと感じますがどうでしょう。 「身近なもの」「守る」など、市民が意欲を持ち、興味を持ち率先して『参加したい』という気持ちが出るような取り組みが必要では。 新庁舎も広範囲になってしまい、使用が難しくなった感じがします。	50～59歳	上井
5	まずは人口減による地域の過疎化が昭和30年代をピークに深刻になっており、何とか人口減少に歯止めをかける施策が何より最優先課題としてアプローチすることが必要。まずは農業振興、企業誘致等を積極的に推進し、ターンUターンはもちろん、地元の特長・環境の良さを全国に発信することが急務ではないか。温泉地を含めた観光・農業との融合もさらに推進できればと認識している。	70歳～	上灘
6	旧ホテイ堂が市役所になったが、昔より待ち時間が長くなった。実になる税金の使い方をしたい！ 白壁土蔵群周辺の新しい商業施設などムダ。今後市民が減少することは分かっているのだから、ムダなことはどんどんやめるべき。	40～49歳	社
7	住民税が高い割に市民が得る物が少ないと思う。羽合町並みに下げればいいと思う。やっていることは羽合よりケチっぽいの、倉吉市民で良かったと思う事業をしたり、イベントをしたりすればいいと思う。住民が住みやすいのであれば市に対して不満はないし、こんなアンケートをしなくてもいいと思う。これも税金でしょ？	40～49歳	小鴨
8	これまで市の地方創生、倉吉の活性化は全くといっていいほど見えてこないし、実際何も変わっていない。ずっと財政難の倉吉、市民にとって魅力のない倉吉、税金ばかり高い倉吉、もうそろそろお役所仕事は辞めていただきたい。今回の意識調査が少しでも活かされるように、心からお願いします。	50～59歳	成徳
9	まずアンケートに頼ってないで、普段の市民のことを反映してください。何かあれば教えてくださいのスタンスでは駄目ではないのでしょうか？ もっと市民の立場に立ってお考えください。	40～49歳	北谷
10	これといった政策が見えない	70歳～	上灘
11	問48の森林保全に関連して質問します。現在市内の和田地区内で行われている大規模な森林開発の目的は何ですか？ 市・県への開発申請、許可、行政指導等はどうなっているのでしょうか？ 大規模災害の発生を非常に危惧しています。工事を中止することを強く望みます。	70歳～	灘手

	記述内容	年齢	地区
12	諸手続の際の書類の枚数が多い 事後（終了）報告書が多い 現時点での学校の統廃合はどこまで進んでいますか？ 上から目線の対応はやめてください	65～69歳	高城
13	今回のコロナウイルスの件で、鳥取市・米子市はいろいろな措置を発表する一方、倉吉市は何の措置も発表がない。私たちの未来はどうなるのでしょうか。夜の町は静かすぎるほど、急転している店も目立つのにこのまま3、4人の感染で治まるはずはないと思う。もし自宅待機の場合はどうするのか、どうすればいいのかわからない。大きな病院のない町でやり過ごせるのか市民に真剣に向き合って措置を考えて欲しい。皆が不安とストレスで潰されそうになっています。人々が怪しく感じられ、県外の人をにらむ、逃げる。不全の措置でもしもの時にこうすればいい指針を示していただきたい。よろしくお願いします。	50～59歳	成徳
14	結婚（交際）相手が見つけれられるような取り組みは今も実施されているのでしょうか。独身の方が多く見られます。町の発展・地域の発展ということになれば、やはり人が増えていかないと切実に思っています。	70歳～	上小鴨
15	地方創生は国、県、市の役割がいまいち見えない。石破さんが大臣になって「地方創生が国の礎」のような発言があったが、安倍内閣の取り組みもいまいちよくわからない。相変わらず東京一極集中の感変わらず、地方は疲弊するばかりだが、生活が安定し住みやすい町づくりが出来れば、Uターン、Iターン、Jターンを皆さんが考えてもらえば徐々に創生できると思われる。地方には地方の文化もたくさんあり、郷土愛を育てれば、それぞれの都道府県の人口も増えると思われる。	65～69歳	上北条
16	税金が高いので減額してもらいたい	60～64歳	社
17	税金を湯梨浜町並みに。工場誘致 関金町の利用	70歳～	関金
18	健康診断が受けやすいこと、バス路線が充実していること、市役所の職員さんがいつも親切に対応して下さることなど、本当に住みやすく良い町だと思います。 白壁土蔵群や円形劇場等、価値ある資源を活かすために個々の施設を結び取り組みを行ったり、滞在してもらうために空き家を安価な宿泊施設に改修したりして、一工夫されてみると少し変化があるかも知れません。 また、倉吉大橋下の芝生のスペースは現在グラウンドゴルフで主に利用されていますが、近くに水道とトイレがあればキャンプ場になると思います。多くの費用をかけなくても、心が和むような物が倉吉にはたくさんあるので、活気のある町づくりに向けて頑張りましょう！	50～59歳	成徳
19	理解しやすい言葉（専門用語での説明は避けることをお願いします）。市民の側になって考えてください。決定事項の『見える化』に務めていただきたいと思えます。 倉吉市を売り出して、活気ある魅力的な町にして欲しいです。 市報が届かないので図書館または未来中心でいただいています。一世帯に一部の配布だと思いますが、別棟で生活をしている家族では市報以外も届かないので、情報を得ることが難しいと思えます。厳しい世の中ですが応援しています。	60～64歳	関金
20	今年は特にコロナ等で大変でしたが、ドラッグストアなどでマスクを買い求める人が並んでいたことを知っていますか？ 倉吉市としては何も市民にはしてもらえませんか？ 何らかの発信をしてください。	65～69歳	明倫
21	小さな市で行政も頑張っていると思います。ただし、「慣例に従って」とか「制度」とらわれず、もう少しスピード感がある対応をしていただければありがたいと思います。市民の提案が不可の場合、その理由を明確にいただければ納得できると思います。市民からの提案、意見を採り上げ、反映されたことがあれば積極的に広報されれば、市民も提案してみようという気になるかも知れません。お世話になるばかりですがよろしくお願いします。	65～69歳	上灘
22	倉吉はほかに比べて水道代が高い。いろいろと比較して高いため、若者が料金の安い湯梨浜町を好んで転出が多くなる。	60～64歳	上灘
23	個人的意見を述べたら嘘までつかれ〇〇長と付く人に却下された。倉吉市関連。	50～59歳	社

	記述内容	年齢	地区
24	ばえん祭などはいい（若者中心）が、年寄りが無理矢理続ける町の祭りは面倒。年寄りも大切だが若者が倉吉に住んで楽しいと思えることが増えるといい。そうしないと人口は減る。 住みよい環境をアピールして、企業の誘致に積極的に取り組んで欲しい。親としても子どもたちに倉吉に定住して欲しくても、仕事がないから倉吉にいても駄目だと県外に出してしまう。働き先がなければ若者離れは止まらない。大きなデパートもいらない（今時はネットで買える）。倉吉にあるたくさんの自然やきれいな水、住みよい環境を残し、よりよくしつつ、働ける場所を増やすことがいいと思う。子育てはしやすいと思うので、倉吉は惜しい。仕事がないのは致命的。	30～39歳	上井
25	よく分からないんですが、さみしい町だと思います。街路樹は信号見づらいほどいらぬかも。企業がどんどん入れるようにしたら、よそからも人が集まりそう。人がいないのでとにかくさみしい。夜も街灯がなくて暗い。きれいな町なのにとってももったいない。 田舎であるのがセールスポイント。都会とは比べてはいけぬけど、倉吉のいいところを売り込んだら面白そう。知事に便乗してもう少しメディアの露出があるとウケるかも（「あーあのスタバのなかった県ねー」から入っても面白い。SNSでとても食いつくから）。 くらすけくんの背中のチャックがかわいいです。 意外に小さな子や学生のとんでもないアイデアが面白いかも（募集の仕方が地味というか、目にとまりにくい）	40～49歳	西郷
26	経営破綻した宿泊施設については、市民からの資産を預かっているという意識に欠けている。経営状態が良くないのは分かっているのに何も手を打たぬ部署には疑問がある。 今後、1億5千万円をどのように回収するのかその方法を知らせて欲しい。	65～69歳	上井
27	高齢化が進み、地域の活動が衰退していています。特に今活動の中心にいる団塊の世代が退場し、空き家も増え、地域そのものが崩壊していく可能性があります。集落が点在しているところでは、水道設備・道路等ライフラインを維持して行くにも、経済財負担があまりにも大きく非効率です。生産人口の減少で税収も減少していくと思います。今後、人口の増加も望めぬので、集落を集約して地域をコンパクトにまとめていくしかないと思います。喫緊の課題だと思います。	65～69歳	関金
28	山守小学校の活用の問題ですが、今小学校の英語教育も進められていますが、小学校を英語が学べる合宿施設にしたらどうでしょうか。生徒は全国から募集し、外国人講師と共同生活をします。生徒は昼間は関金小学校に通学します。小学校も活性化し、地元も元気になります。	65～69歳	関金
29	市民のための行政をして欲しい。市HPの市民意識調査を見ましたが、良い意見がたくさんある。	65～69歳	小鴨

2. 人口・若者の定住化に関する意見

	記述内容	年齢	地区
1	農村から住宅街へと変わっていく中で、緑がどんどん少なくなっている。木の葉が落ちる、枯れ枝が落ちる、枝が伸びて車が通りにくい等。町のシンボルだった大樹が伐採されてしまい寂しさを感じる	70歳～	小鴨
2	大学や専門学校などで、県外に出た人がいつでも帰ってきやすいよう、働く先がたくさんあればと思う。	40～49歳	社
3	県外の人と倉吉の人が結婚して、二人が倉吉に住んだ場合の特典や優遇があれば良い。	40～49歳	社
4	10～20代向けのお店や、気軽に集い遊べる施設が少ない。遊ぶためには市外や県外へ行かなければならないのは、特に10代にはきつい。	20～29歳	社
5	問52に関して『倉吉市の将来（産業がどう発展しているか、財務が健全か、抽象的ではなく具体的に）倉吉は大丈夫か、発展するのか 市民がその気になって行動する要件があると思う、明示して欲しい』	70歳～	小鴨

	記述内容	年齢	地区
6	若者が定住したくなるような町作り。鳥取や米子のイオンとまでは言わないが、複合施設があったり子どもたちがもっと遊びたくなるような公園があると魅力的かなと思います。犯罪などが少なく、自然豊かな倉吉は安心して住めるところが魅力の一つなので、そこを残しつつプラスαの魅力が増えていけばいいかなと思います。	30～39歳	北谷
7	若者向けのお店が増えて欲しい。上井方面や銀座通りの活性化、楽しみにしています。	20～29歳	小鴨
8	子育てなどすごく支援が充実していると思う。湯梨浜などに家を建てて定住する同世代が多い。山間部でもニュータウン化すれば、すみたい若者はたくさんいると思う。空き家バンクを充実させるべき。家を建てる前にずっとHPを見ていた。	30～39歳	上北条
9	町づくりや行政サービス他は良いですが、若い人たちの働く場所の無さ、また税が高く住みにくい市なのは何とかならないでしょうか。	70歳～	上灘
10	大学生の働き場所がない	50～59歳	上灘
11	若者が住みたいと思える娯楽・デパート・ファッション・ゲームスポットなど、ボーリング場すらない町に魅力を感じないと思う。町おこしやインスタなど若者が過ごしたいと思える場所や楽しみを考えて欲しい。	40～49歳	上灘
12	若者定住→空き家を提供し、就職を支援する。例えば市役所員・市会議員の半分を1ターン・Uターンの若者にする。	65～69歳	小鴨

3. 行財政改革・職員の意識改革・サービス向上に関する意見

	記述内容	年齢	地区
1	(市役所職員の対応について) 人によりかなりの差がある。窓口の方はいいが、上司や中間管理専門の人は悪いイメージがある	40～49歳	社
2	市役所の職員はこれほどの数がいますか。多すぎませんか？	60～64歳	上井
3	市役所の方がお仕事を頑張っておられるのは分かっていますが、人数が多すぎるのかなと感じます。人件費削減して市民税や保育料を下げることは出来ませんか？ 保育料が高いことで悪評です(他の地域の方から)。	30～39歳	北谷
4	市役所の職員の笑顔、挨拶が出来ていない	50～59歳	上灘
5	問54『職員の対応について不満な理由：「うん」と返事をするから。特に某課の男女』	65～69歳	北谷
6	業務が忙しいのは分かりますが、委託した事業や個人をその請け負った企業・事業所に丸投げしすぎだと思います。責任転嫁しすぎ。 施設だの整備だの必要なのは分かりますが、コロナの影響で生活が大変な方々に支援金などの措置を行政として優先させることが倉吉市として一番の町づくりになると思います。今この時期にこの調査必要ですか？ 理解に苦しみます。個人事業主の方や対人・接客に関わる職をお持ちの方は何の保証もなく本当に大変です。公務員の皆さんとは違うんです。国が動かないのなら「我がまちが！！」それが本当の行政の市民の信頼に繋がるのではないのでしょうか。行政の危機管理体制を疑います。このような調査してる場合なのではないのでしょうか？ コロナ影響による実態把握や対応が先ではありませんか？！ 一市民が意見しても何も変わらない、反映されないことが分かっているから衰退していくのだと思います。税金の納め損だと感じてしまうのは私だけではないと思います。他の市町では始まっている10万円給付の対応も遅い。	40～49歳	上北条
7	挨拶はとても大事なことだと思います。それだけで印象が全然違います	30～39歳	明倫
8	市役所職員の市民対応が良くない印象がある。職員間で話をしたり対応が遅いなど	60～64歳	社

	記述内容	年齢	地区
9	男女共同参画の観点から、もう少し女性の管理職などの登用率を上げられないかと思う。地元で男女共同参画が実現することを願っています。	20～29歳	上井
10	支所における税金支払い等に対して時間がかかりすぎる	70歳～	関金
11	職員及び議員数の縮小化が必要だと思います。公務員の消費に頼る地域経済の脱却を進めて欲しいです。 オンラインによるテレワーク仕事が当たり前になったときに、倉吉に移住したくなる何かを考えて市政を進めていかないと駄目なのではと思います。 子どもが欲しくても出来ない家庭もあり、子育ても重要ですが平等感のある政策を望みます。	50～59歳	西郷
12	倉吉市の建設行政、農林行政には非常に満足しています。これからもよろしく。	65～69歳	上灘
13	市役所窓口対応される方、おはようございますやこんにちは等の挨拶をお願いします。 下記回答が必要のチェック有無ではなく、できるだけ回答してください。	60～64歳	明倫
14	行政側と市民が堅苦しい雰囲気ではなく、ざっくばらんに話し合える懇談会を自治公民館単位で実現すればいいなと思います。人数は5, 6人規模でいいと考えます。	70歳～	成徳
15	市役所を土日や夜など、平日の仕事を休まなくても良い時間に開けて欲しい。	30～39歳	上井
16	立派な新庁舎も出来たので魂を込めましょう。役所の窓口は対応は立派です。感じは良好です。コロナもまだですがこのままでは済まないでしょう。地震の時、女性職員さんが壊れた物捨て場でテキパキと車に指示してくださっていた姿は立派でした。 もう一息、コロナも頑張ってみんなで治めましょう。	70歳～	小鴨
17	ゴミ収集時間の見直し。夜中なので騒音がある。いつもお世話になっていながらすみません。	50～59歳	灘手
18	問54欄外「電話の声が小さい」	70歳～	上灘
19	数日前に給付金のことでも分からなくて電話をさせてもらった、早口すぎてとても分かりにくかった。何度も聞き直したのに変わらずで「もう少しゆっくり話してもらえませんか」とお願いするとイライラされてとても嫌でした	30～39歳	小鴨
20	市役所に用事があっても仕事が終わってからじゃないと動けなかったり、駅パルも遠かったり。近くにあったらな、夜もやってくれたらなと思います。	30～39歳	小鴨
21	民間企業では利益がないときは賞与も昇給もない。勤務してたとき、正社員として40数年働いていたけど退職の8年前から全然賞与もなかった。大変だった。なのに公務員はいくら不景気でも順調に昇給され、賞与も世間がどうだろうと関係なく出され、退職後も退職金がかかりの金額と聞く。食べることも困難な生活をしている人もたくさんある。公務員もこんな時くらい賞与が減額されるべきと思う。おまけに定年退職後もそれなりに良い職場に（役所関係）収まっている人を見るにつけ矛盾を感じる。どこから給与や賞与は出るのでしょうか。不定就労で若者が定職がない人たちもあると言ったときなのに…！！民間だと定年後は給与もバイト並みで働いた時間だけの賃金で昇給も全くないのが通常です。退職者を雇う前に若者をもっと雇うべきだと思いますよ	70歳～	小鴨
22	以前、引っ越しの際にコンビニで住民票を取得しようとしたら対応されていないとのことだった。今は対応されているのか知らないが、まだならマイナンバーカードによる住民票等のコンビニ発行が出来るようにして欲しい。	20～29歳	上井
23	固定資産税が高い。全国的に地価を考慮すべき。	65～69歳	小鴨
24	市民の生活向上に役立つことをしていない。企画課の責任ではないと思うが、何も出来ていない。	65～69歳	小鴨

4. 市議会に関する意見

	記述内容	年齢	地区
1	市会議員の削減、市長及び議員の給与の減額	65～69歳	上灘
2	行政、議員などの人件費の削減をしてください。何をやっているかさっぱり分からないので。結果が全てだと思うのですが出来てないですね。どんどん人口など減っていく中、いつまで昔と同じやり方やってるんですか？ 昔と違うやり方をしているなら、それをもっと市民に知ってもらわなければならないですか？ 企業に対してのインセンティブや表彰をもっと充実させてあげてください。他県の取り組みなどもっと学びましょうよ。やってもやらなくても一緒なら誰もやりませんし興味も持ちませんよ。各部署ごとのタイムスケジュールどうなってますか？ ムダはないですか？ スキルマップ制度を活用し活気あつて行動力、知恵が出せる人に就いてほしいものです。（一人一人のレベルアップ）	30～39歳	上灘
3	このたびのコロナ問題に対しても、行政及び議員の市民に対する発信等、非常に消極的に感じられ、誠に嘆かわしく思われる。	70歳～	上灘
4	議会制を取りやめ、直接民主制に移行する。各地区から選ばれている公民館長がネットを通して政治決定に参加する。首長には定年を早めるべきである。	65～69歳	上北条

5. 産業振興・雇用対策に関する意見

	記述内容	年齢	地区
1	倉吉駅周辺の活性化	65～69歳	上井
2	倉吉市名誉市民第1号である磯野長蔵氏（キリンビール創業者の一人）の縁を活かし、山陰初のキリンビール工場を誘致し、白壁土蔵群、県立美術館と合わせて観光の導線を作る	50～59歳	北谷
3	鳥取県の中心に位置する倉吉として、もっと遊びに来てもらえるようなショッピングモールの支援を行ったりしても良いのでは。いまいち盛り上がり欠ける。	40～49歳	社
4	駅前のお店の閉店後、空き店舗が目立つように思います。立地は良いと思いますが、家賃などが問題で新規出店が難しいのでしょうか。駅前の活性化のため、家賃など新規出店の課題を整理し、サポートしていただければと思います。 今回の新型コロナウイルスの影響で、特に小規模の飲食店が閉店をしてしまうのではないかと心配です。自粛の影響の大きい業種への細やかなサポートをぜひ考えていただき、倉吉の経済の維持に努めていただければと思います。すでに様々な対策を検討されているかと思いますが、日々の業務で手一杯な状況だろうと思いますが、「市」だから出来る対策を積極的に進めていただきたいと思います。	30～39歳	上井
5	土地代が安いことをもっとアピールして企業を誘致して、働く場所を増やし、若者定住に繋がれたらと思う。工場誘致の際には市民を積極的に雇用して欲しい。	30～39歳	北谷
6	企業誘致に積極的に取り組んで、働く場所を提供して人口減少を止めて欲しい。	70歳～	上井
7	今後人口が増えて昭和30年代のような賑やかさが戻ることは絶対にありません、せめて市民が健康で豊かな自然の中で安心して暮らせる町が出来るでしょうか。そのための施策も多くあると思いますが、個々は観光市として立場を明確にするべきです。観光面から具体的に提案します。 1. 現在の白壁土蔵群はキャパシティが狭いので、これとの組み合わせを広げてエリアとして観光地をPRする（例：ほとんど知られていない東大山一体の大自然、大山湾～船上山～地蔵峠～スカイライン～大山池周遊組み合わせetc 2. 湯量の多い関金温泉への集客（例：山菜料理、蒜山は倉吉の山であるという常識。蒜山は高原も含めて倉吉エリアであり岡山ではない）～倉吉線廃線跡の拡充（西倉吉～山守） 3. 市街地は盆地であり、市街地を一望できるよう周囲の山に連続したハイキングコースを設け、将来的に廃れないよう年に1回のウォーキング大会を催す。 4. 成功例をよそから取り入れる。倉吉には多くの観光資源があるので。 いつもお世話になっているのにえらそうなことを書いて申し訳ありません。	70歳～	成徳

	記述内容	年齢	地区
8	観光振興より地場産業に力を入れるべきである！	60～64歳	高城
9	上井地区の商業施設の再生（小規模アウトレット併設） 打吹公園の再整備	40～49歳	小鴨
10	駅周辺の空き地の有効活用 工場の移転	70歳～	上井
11	地場産業の新興、雇用環境・教育環境の充実にもっと力を入れて欲しい。	50～59歳	小鴨
12	企業撤退後の広大な跡地は今後どのようにされるのか？	60～64歳	灘手
13	<p>駅周辺の活性化について。駅南口・北口・及び改札前の通路などの空間利用について、もう少し自由に開けた活用システムの構築が必要と考えます。</p> <p>例えば毎週月・木は朝市（野菜など）とモーニングサービス提供（協力店を募る）、またはその場で飲食可能にするためテーブル・椅子のセッティング、土曜はスイーツデイとして毎回数店の参加店を募る、また子どもスイーツやママさんコンテスト、季節によってはスイーツコンテストなどテーマを決めて行う。日曜はミニフリーマーケットなど。</p> <p>北口の線路沿いの空き地（すでに区画割りで利用計画があるようですが）にフェンスを2重にして、小さい子どもたちが鉄道を見て遊べる遊具を設置してはどうか（小さな男の子は電車が好きです）。小さな公園のような感じで。北口にも数カ所ベンチが欲しい。</p> <p>駅が寂しいと寂れた感じが強いです。できるだけ駅に人が集まる工夫が必要と考えます。斬新なアイデアを取り入れてはどうでしょう。</p>	60～64歳	上井
14	問57について「定年退職者の再雇用、社会活動参加の推進」	50～59歳	上井
15	<p>今の倉吉は変わったと東部や西部の人に言われることがあります。それはいい意味で発展してきているということです。ひなビタ、フィギュアミュージアムなど人の流れも変わりつつあり、活気が出てきていると思います。</p> <p>この勢いでもっともっと倉吉を魅力的にし、人々が集う町づくりをしていただきたいと思います。県立美術館も期待しています。完成が楽しみです。</p>	40～49歳	小鴨
16	<p>地域別マップを分かりやすくする。ポスター等、イベントを地域ごとに展示する場所を作る。ゴミ集積場所に曜日の看板をしっかり立てる。地域別・町内別に市側からの促進ごとを年・月に進める。市内外からの人の流れが出来るように、有名デパートや施設を作る。空き家・空き地をもっと活用できる活動を促進させて欲しいと考えます。何卒よろしく願います。</p>	50～59歳	成徳
17	中山間地の活性化を考えてもらいたい。例えば道路整備、老後の心配、住みやすい地域づくり	65～69歳	関金
18	<p>宿泊施設は関金温泉にとって大切な施設です。泉質がいいので湯治に特化した関金温泉の中核にしてはどうでしょうか。何とか再興してもらいたい。</p>	65～69歳	関金
19	<p>このたびのコロナウイルス禍を教訓に、都市部を中心に「リスク拡散」とする企業が出てくるのではないか。これを好機と捉え、誘致活動を強力に推し進め、また一方リタイヤ組「年金受給者」についてもしかり、そして「婚活」を官民一体となってきめ細かく取り組むべきと考える。</p>	70歳～	上井
20	<p>地区振興協議会の設立に期待したい。（他県に事例あり）ソフト面、ハード面も含むのか（予算は）、入札に注意、役職の重複は駄目。意見が偏る。</p> <p>市街地の活性化が重要。</p>	70歳～	関金

	記述内容	年齢	地区
21	<p>税金や雇用確保のため、工業団地の企業を守る。更なる企業誘致を進めた方がいいと思います。</p> <p>東部西部の団体に追随することなく、独自のポリシーを持って立ち向かって欲しい。せっかく観光や岡山との近さ、企業工業団地の優良企業があるのだから、もっと積極的に市長さんはじめ幹部が表に立って目立って欲しい。東京のアンテナショップも倉吉の企業ですし、もっと活用したりバックアップしたり（くらすけくんの出張とか）倉吉をアピールして欲しい。</p> <p>地味なイメージが中部にはあるのですが、米子のようにオープンな風土になると良いなと思います。</p>	50~59歳	小鴨

6. 観光・イベント・レジャー・商業施設に関する意見

	記述内容	年齢	地区
1	<p>下田中地区にコンビニが多すぎる。倉吉市は遊ぶ場所がない。倉吉市のコンビニは24時間営業じゃなくてもいいと思う。</p>	30~39歳	高城
2	<p>コロナ終息後に期待します。倉吉市が行うことではないかもしれませんが。打吹回廊への人の動きが少ないように思う。2階の食堂の料金の高さ、目玉料理の少なさ、1階の土産店の利用者の少なさ。もう少し盛り上がりがあればと思う。</p> <p>アニメ・フィギュア関連だけでなく、みんなに身近なもの。映画、テレビの撮影地として倉吉も立候補してみませんか。打吹山周辺だけでなく、駅周辺・関金周辺etc 歴史もありますね。</p>	60~64歳	上井
3	<p>打吹回廊周辺の整備 もっと市民が活用できるものにして欲しい。現在、行ってみようという気持ちが湧かない。駐車場が少ないし、打吹回廊しかない。土蔵群とつなぐとか、打吹回廊前の道路に面した商店街の活性化とか、アイデアを出して補助金も出すなど、市民が集うシンボリックな建物にすべき。</p>	50~59歳	社
4	<p>倉吉で市民が参加できる催しがもう少しあればいいと思います。平日の昼間だけだと参加できる人が限られて、参加してみようと思っても仕事の都合で行けない人も多いと思います。倉吉市民が倉吉を離れない、若い世代の人への子育ての安心も必要だと思います。</p>	40~49歳	小鴨
5	<p>前回の合併にて、旧倉吉市になかった温泉・東大山山域が新たに加わりました。この地域が負の遺産とならないように、温泉・農業、美しい自然を活用する施策を考えて欲しい。</p> <p>例えば</p> <ol style="list-style-type: none"> 1. 温泉施設とスポーツ合宿（ラグビー場を複数面） 2. 東大山地域にトレッキングコースを開設（笹ヶ平から地獄谷～文殊堂） 	65~69歳	上灘
6	<p>中山間地に住んでいる人がどう考えているかは分かりませんが、自然を残す意味であまり手を入れない方がいいような気がします。</p> <p>美術館～白壁土蔵群までをどう繋げるかが鍵だと思います。歩道の整備とか、途中で休憩できるスペース、トイレ、立ち寄れるお店が必要だと思います。</p> <p>ゴルフ場が両方なくなったのにはびっくりです。米子ゴルフは市営から民間に変わった？ 残して欲しかったと思います。高齢の方も主としてゴルフしていた人が行きにくくなったのでは？</p>	50~59歳	上北条
7	<p>京都なら歴史・文化、金沢はアート芸術、智頭は森、といったように、倉吉には「〇〇」という具体的な言葉があればいいのではと感じています。「くらすけ」はなんとなく理解できますが、少しぼんやりした印象かなと。これから移住してくる方や今暮らしている方の指針になるようなもの。それが世界の問題、日本の問題（環境、人口減少、IT化、過疎化）をクリアしていく一つの解であれば、市民の意識も盛り上がると感じています。すごくいい町なので、「倉吉は〇〇」というキーワードを大きく打ち出して欲しいです。応援しています。</p>	30~39歳	関金
8	<p>観光地のはずの白壁土蔵群の活性。観光客だけでなく、地元の人でも自然に出かけたくなるような魅力が欲しい。もっと地元の農作物とかを扱う店があったりとか、人が集まりやすいイベントをしたりとか活性化して欲しい。</p>	50~59歳	明倫

	記述内容	年齢	地区
9	倉吉駅～成徳地区～明倫地区に鳥取市の「くる梨」のようなバスが走ると良いと思います。 白壁土蔵群の観光振興のために、 ①倉吉の名産品の売店、カフェなどを常設（その場で食べる、買う、お土産として発送） ケーキ、チーズ、バターなども ②和装オンリーのお祭りをするのはどうでしょうか。写真コンテスト、人力車とかも。地域を区切り、店員さん、町の人も協力して。	60～64歳	成徳
10	若者が楽しむ場所がない。上井地区の商業施設も店の中は空き場所だらけで魅力がない、もっと人が集まれる場所が欲しい。	20～29歳	明倫
11	美術館の建設については大変心配しているのが現実です。建設するには黒字化でしかも地域が活性化する企画を継続的に実施していかなければなりません。建設だけで満足している場合ではありません。絶対に黒字化政策を！ もうすでに「ピカソ」「藤田嗣治」展等企画されておりますよね？ こういう企画をどう県外から集客するんですか？ それは地域外から集客できる美術家ですか？ 教えてください！ 建設前の時点で開館数年後のイベントを知りたいです。県外から集客できる企画を知りたいです。その企画に基づいた黒字化の具体策も知りたいです。建設後の一時期だけ集客できる施設ではもったいない。美術館建設に関しては莫大な税金が投入されますね。美術館が出来て倉吉市民、県外の人が継続的に訪問したいですか？ ぜひ、具体的な運用に関してご回答をお願いします。「なしっこ館」との差別化をどうお考えですか？ 地域的には集客する条件は乏しいのが現実と考えております。倉吉市としては美術館は地域活性化の重要な施設となります。建設したけれど負の遺産とならないように願うだけです。現時点で「黒字化」政策が具体化していなければ、建設白紙撤回並びに違う活用法を考慮する、英断するべきです。長期的に市民に有用なのか、市民的な感覚で本当に考慮ください！ 具体的な回答を期待しております（経営的な具体的な黒字化展望または展示される予定の美術家名をお願いします）。	50～59歳	上井
12	気楽に行けるイベントがあればいい	30～39歳	上灘
13	新しくできる美術館とフィギュア美術館、楽月工場とのコラボ企画等を楽しみにしています。過日のスタジオジブリ背景展など、年中市内のどこかでオタクイベントを行い続けられれば、暇な日曜などに「倉吉に行けば何かオタク系のイベントをやっているだろう」という状況に出来ると思う。また、それを継続してやれるのは市行政だけだと思う。広告会社はオタク系に弱いところが多いので、使う場合はよく選ぶ必要がある。	40～49歳	上灘
14	広域観光の積極的な推進について 観光客にとって市、町村の境界は関係ありません。現状は（一部では取り組んでいます）市、町村ごとに金太郎飴のように同種のパンフレットを作成しては、単品で捉える観光客にとって興行きのない、観光スポットの少ない、魅力のない、ちまちまとした案内となっています。少なくとも中部地域全体を束ねて観光ルートを企画して売り出すことが大きな魅力を生み出すことと思われれます。1プラス1が3にも5にもなると思います。県立美術館の新設の今が大きなチャンスであると思います。また予算の有効活用にも繋がります。	70歳～	上井
15	新たな観光資源の発掘について 観光客は珍しい物、感動する物に惹きつけられます。地元住民は見慣れてなんともないものでも、観光客（都会、他地域）から見ると素晴らしい物があります。 （例1）中部地域の広域ハイキングルートの整備（仮称：東伯耆ハイキング王国） 新たなコース設定（絶景スポット、歴史、文化をつなぐ）、標識、トイレ、東屋の整備など。また既存の道をつなぐだけでなく、新たに目を見張るような歩道を新設することも必要（目玉ルートが必要。お隣の高清水トレイルのようなイメージで） （例2）豪農の館（家屋・庭園など）めぐりコース設定。文化財指定：尾崎家、河本家、斎尾家、塩谷家、市橋家など。文化財以外：森田家、市橋家、涌嶋家、日置家など （例3）中部観光地をつなぐルートバスの運行 倉吉～旧市街～関金温泉～三朝温泉～三徳山～燕趙園～松崎駅～浅津温泉～尾崎家～斎尾家～コナンの館～由良駅～塩谷写真記念館～河本家～赤碕駅。 小型バスで大型連休、夏休み期間に数日試験的に運用してはいかがか	70歳～	上井

	記述内容	年齢	住所
16	旧市街に総合的な買い物ができるような店を誘致して欲しい。撤退した企業の工場跡地に大きなスーパーがあると、利用する人も増え町も活気づくと思います。ネットで買い物したい人だけではなく、近くにいい店があれば市内の店を利用したいと思っている人もかなりいると思います。	50～59歳	明倫
17	市の商業施設が倉吉の端、駅北にどんどん移動しており、湯梨浜町や北栄町は便利になり、市民の方が不便さを感じる。旧市街地の店舗は廃業が進み、東部・西部の大型店やネットでの購買へと移行してしまう。市民が市内の店舗で消費行動することが市の活力になり、自分たちの生活を豊かにすることにも繋がることを行政としてアピールするとともに、事業者への支援にも力を入れていただきたい。	60～64歳	関金
18	倉吉の発展のため、子どもたちの将来のためにも観光に力を入れた方がいいのでは。観光コースとして（うきうき、楽しくがいいですね）マイクロバス派（しない等の観光、食事、お土産ほか）ウォーク派（列車・線路の跡を使った）4月頃、鉄道マニアの六角精二さんが取材しておられたが、あまり印象が良くなかったようだ。もっと手入れがしてあって欲しかった。所々に花なども植えてあっていいのではないかな。河川敷でのイベント（魚釣り、バーベキュー、運動ほか）桜の時期は絵下谷と公園を繋げ、陸上競技場の方から公園に入っていけるようにする（楽しく遊んだり、うきうきするようなことがあるといいですね）。花の咲く木をもっとたくさん植え、皆が楽しめるといいと思います。（みな買わなくても挿し木で出来るのもたくさんあります。挿し木用の土を使う、消毒は木の根元に巻いておくといい物もあります）ボランティアの人を募集して、責任者を決める。お土産や食事も大切だと思います。（ここにしかないもの）安全対策のため、観光の人のチェックをする。回答については恥ずかしいのでお断りします。	70歳～	明倫

7.都市基盤（道路・河川・水道等）・公共交通に関する意見

	記述内容	年齢	住所
1	県内外の交通の便が悪い。高速道路（湯原まで）の開通を急ぐべき。	40～49歳	上井
2	鳥取市では100円バスがありますが、倉吉でも100円バスを運行させて欲しい。中学生・高校生がバスに乗って灘手地区から倉吉駅またはパープルタウンあたりに行こうかと思ったら、バス代が片道400～500円はかかってしまう。さあパープルタウン近辺に行こうか、という気にはなれない。大人も休みの日は車でなくバスで市内に出ようかという気になれない。いっそのこと鳥取市や米子市に車で行った方がいいかな、となるので、倉吉市内でも100円バスを走らせて欲しい。倉吉の中心部に人が集まる方式を考える必要があるのでは、と思います。	50～59歳	灘手
3	自転車道のガタガタを直して欲しい。危なくて通るのが怖いです。足の弱い方や子どもも危険です。前から何回も言っているけれど全く直してもらえないです。よろしくお願いします。	70歳～	成徳
4	学生や高齢者のために、バス代を安くして欲しいです。倉吉は車社会で車がないと移動できませんが、バスが安くなることによって市民がもっと動きやすくなると思います。	40～49歳	小鴨
5	現在は車の運転をしてあちこちに出かけることが出来ていますが、10年後を考えるとぞっとします。不便であることに間違いのない生活が待っている気がします。待合で100円タクシーもいいかと。	60～64歳	灘手
6	私の住む地域から駅までは距離があり、車での移動でも時間がかかります。駅周辺の活性化も大切ですが、郊外の活性化にももっと力を入れて欲しいです。	20～29歳	北谷
7	公共交通機関の充実	65～69歳	小鴨

	記述内容	年齢	地区
8	高齢化がどんどん進んでいく中、車の運転が不安に感じる人が増えていくと思います。免許返納が安心して出来るような交通手段を考えて欲しい。 家にももらえないよう、外に出て行く先、図書館、伯耆しあわせの郷、未来中心など、出来れば同じ休みにならないようお願いしたいし、なるべくお休みがないよう毎日行き場所があるようにして欲しい。 子ども、若者、お年寄り、どこかでみんながふれあえる場所があればうれしい。 いろいろな企画が倉吉全体に分かりやすく理解できるようにして欲しい。	50～59歳	上井
9	県道上大立～横田線の福富から北谷小学校方面の歩道が凹んで段差があり、車椅子や夜間の自転車での通行が困難です。これはどこが管理かわかりませんが、出来たら段差を取っていただきたいです。	70歳～	北谷
10	どこに言ってもいいのかわからないのでここに書きます。私は今のところに住むようになってから45年以上、一度も道の修理（舗装）をしてもらえない！山から雨水が屋敷に流れ込み、屋敷が川のようになる。	65～69歳	上北条
11	道路・歩道などの植栽、視界が悪くなる場所はなくして欲しい。 向山道路脇にゴミの不法投棄が多い。	40～49歳	明倫
12	町中の街灯が少なく、冬場など歩いたり自転車に乗っていると視界が悪く危ないと感じる。また、大きな道路は舗装を行っていても、町中の小さな道路は何十年も舗装がされていないためにデコボコしていたり、くぼんで水たまりが出来ているところが多いので、一度適切な点検を行って市道をしっかり管理して欲しい。	30～39歳	成徳
13	問43「不便なので自転車を使っている。本当はバスを使いたい」 問45の2「何度も車にひかれそうになった。車は人や自転車を見ていない」 問45の5「空き地・駐車場が目立ってみっともない。多すぎる」	50～59歳	上井
14	路線バスのスピード出しすぎ。	65～69歳	関金
15	市外から市内に出かけるとき、マイカーの利用も年齢的に制限が多くなる。老人の人口割合が多くなっていると思います。これからバスの分も営業的に増加するとは思いません。老人の移動も制限が限界に来ています。マイカー利用は高齢者になるほど制限が出てきます。だんだんと行動範囲が狭くなります。将来は行動する老人が少なくなります。いろいろと考えてしまいますね。退職→夫婦生活→夫か妻が先に他界→老人一人→施設入居 考えたくないですね。	70歳～	上灘
16	バスの来ない山間部にお住まいの高齢者の方は、ほかに交通手段がないために免許証の返納が出来ない方がおられると思います。 1時間、2時間、1日に2往復程度のバスに乗るためにバス停まで何キロも歩かなくてははいけません。もっともっとお年寄り、また学生さんたちに優しくあって欲しいものです。バスの運賃も高いですね。補助金もっと有効に使ってください。	60～64歳	社
17	小鴨川をいつも工事しているが、何のために工事しているのか？ なんだか自然がつかれすぎて切ない。洪水にならないためとかで必要なんでしょうが。	30～39歳	小鴨

8. 生活環境・住環境・景観保全に関する意見

	記述内容	年齢	地区
1	歩道に植えてある木に対して疑問を感じている。木の根で歩道が盛り上がったたり、低い植木を植えている意味が分からない。葉っぱもたくさん落ちる。	40～49歳	上井
2	倉吉市上神地区に入ったところに歩道を作っていますが、途中で終わっていますので再開した方がいいと思います。	20～29歳	社
3	緑化事業は必要ないことが多い。税金の無駄遣い。山に囲まれて美しい自然がたくさんある。その整備は必要だと思うが、街路樹はいらない。	20～29歳	北谷

	記述内容	年齢	地区
4	我が村は軒数も人口も減る毎日です。空き家も多く、どうして皆さん将来を考えて家を建てなかったのかなと思います。見栄ばかり張って大きい家が数軒残っております。後継者がいないとか、家によって問題を抱えておられましようが、早めにするか各家庭が話しておくべきだと思います。草が生えている空き家・空き地を見るとさみしくなります。行政で声かけしてみてもいいかですか。空き家バンクとか聞きますが、まだまだ進んでいないと思います。よろしくをお願いします。	60～64歳	灘手
5	ポイ捨てるやつは徹底的に排除すべき。	20～29歳	小鴨
6	庭木の剪定等で出たゴミをゴミ袋に入れて出しているが、量が多く焼却処分も大変だ(向山)。そこで各町に一カ所持ち込み場所を設定して、肥料に変えてリサイクルに努めてはどうか。	65～69歳	明倫
7	スーパーが移転し、その周辺に住んでいる高齢者は買い物難民になってしまっていると思います。一人暮らしの方もあります。この場所がよりどころであったと思います。スーパーの立ち退きが分かった時点で、市はここにまたスーパーを建てるようには出来なかったのでしょうか？！	65～69歳	明倫
8	家の近くに崩れかけている家が3カ所以上ある。通学路にもなっているため、行政がどうかしていただきたい。毎日瓦も落ち、穴も開いてきている。危険です。小学校の統廃合も進めていってもらえたらと思います。いずれは廃校になる運命、多くの児童の中で揉まれたらいいと思います。	30～39歳	北谷
9	問47①の公園に関して「(公園が)あれば子どもは遊びます。あっても遊ぶと苦情来る。それなら公園必要ないのでは！？ なくしたらどうですか!？」	30～39歳	明倫
10	段ボール、缶、ビンの回収日が少ない。就職で倉吉に来たが、家賃と物価が高く若者向けの店が少ないため、定住は難しいと今は考えています。	20～29歳	社
11	玉川を2年に1回くらいは上～下流まで雑草などの手入れをしてきれいにすること。 国鉄跡の遊歩道に予算を毎年つけて手入れすること。 成徳・明倫地区の旧市街地の再開発をする。	70歳～	成徳
12	歩道がガタガタすぎる。点字ブロックは欠けて、歩道に使われている石がカチャカチャ歩くたびに音を立てるところもある。駅前のみ整備されているが、車椅子の人は絶対暮らせないだろうと感じる。歩道から車道に出る部分くらい段差をなくして欲しいと思う。	50～59歳	西郷
13	町にはトイレが充実していますが、こちらにはあまりない。公衆トイレの充実を希望します。すみません、私事です。	65～69歳	社
14	現在のゴミ処理の実情に合っていないと思う。せつかく分別しているのに処理するときは一緒くた。何のために分別しているのか分からないし意味がない。問57に対して、中心市街地の活性化という考え方をまずやめるべき。「中心」とか言っている場合じゃない。全体で考えないと。「農」を大事にしていく。	40～49歳	明倫
15	住宅地のそばの畑で草などを焼いたり、家の庭でゴミを焼くのを禁止して、出来れば行政から注意して欲しい。直接やめてくださいとは言にくい。天気の良い日にパトロールして声をかけて、駄目だと言うことを知らせて欲しい。本当に困っています。お願いします。	50～59歳	西郷
16	限界集落について、今後の方向性は？ 空き家対策、ほかの活用法は？ 持ち主不明等の家屋の撤去、その費用について	70歳～	上北条

	記述内容	年齢	地区
17	全く関係ないことですが、大御堂廃寺跡トイレ前の植栽の草取りを定期的に一人でやっておられる高齢婦人の方をよく見かけます。私には出来ないの、いつも倉吉市のためにと頭が下がります。なかなか出来ることではありませんし続きません。現場に足を運ばれましたか？ お礼の一言があってもいいのではと思います。倉吉市を愛しておられての行動だと思います。	70歳～	上灘
18	環境課の方が野焼きを行わないようにと言っている、野焼きをやめない人が多いので、やめるようにもっと強い注意を行って欲しい。コロナなど大変なときですが、市役所の方も良い町づくりを頑張ってください。	30～39歳	成徳
19	明倫地区ではスーパーが移転してしまい、高齢者の方が買い物に不便されています。ドラッグストアばかりでなく、食品があるスーパーマーケットが出来て欲しいです。大型のショッピングモールがなく、衣類とかは河北地区に行かないと買えないので、倉吉市でも便利なところと不便なところの差が出来てしまっています。高齢者にはとても不便な町です。	40～49歳	明倫
20	玉川のあたりをよく子どもと散歩していますが、空き缶やペットボトルが落ちてるのが気になります。清掃活動もされていますが、そもそもゴミを捨てない啓発活動をするか「蛍の住む川にする」「花で彩る」等のプロジェクトをするか。せつかくいい川なので、白壁土蔵群以外の場所もきれいになるとうれいいます。	30～39歳	成徳
21	市内にスーパーも多くバスも通っていて、鳥取市の不便さとは比較にならないほど暮らしやすいと思います。	50-59	小鴨

9. 防災・防犯・交通安全に関する意見

	記述内容	年齢	地区
1	自転車も車道を走るようになってきているが、とても危険を感じる（狭すぎる）。	40～49歳	上井
2	防災無線の音声を変更することは出来ないでしょうか？ コンピュータ機器による音声でしょうか、聞き取りづらいので変更された方が良いと思います。カーナビとかのアナウンスに使用されている音声にしたらと思います。	50～59歳	高城
3	防災計画について。ペットの避難について人と共存出来る計画になっているのかどうか。ペット（犬、猫）と暮らしていると不安。公民館ごとに高齢者の通いの場があるのかどうか。	40～49歳	上井
4	道路は車のことを考えて作られており、人が安心して歩ける道は少ない。通学路も自動車事故などの不安が多い。細道でも、歩行者がいてもかなりのスピード、荒い運転の車も多い。ドライバーも多くは地元住人のはずと思いますが。ある程度は道づくりのルールなどで変わる。もっといいのは人が変わればいいと思うが、人はすぐには変わらない。世代とともには言われる、何十年もかけてなので、やはり子どもに何を伝えていくかは大事。安心して歩ける街を目指したい。	40～49歳	上灘
5	防災無線が聞きづらい。もう少し聞きやすい放送にして欲しいと思います。	50～59歳	成徳
6	自宅の敷地にイノシシが出て困っています。対策はありませんか。	70歳～	小鴨
7	小鴨地区、北野は街灯がなくて防犯上怖い。お願いします、増やしてください。	50～59歳	小鴨
8	冬に大雪が降ったときは歩道を除雪してもらいたい。洪水の時に、家のそばの用水が田や畑に溢れるので、用水路を新しく作ってもらいたい。大川が木や土に覆われて、大雨の時堤防の上に水が溢れるので、木や土を取ってもらいたい。	65～69歳	関金
9	私は虹ヶ丘町の住民ですが、災害の問題にいつも思うことがあります。道路は一線しかありません。何かあればこの住民は取り残されてしまいます。この虹ヶ丘町にも一線を作って欲しいです。通り抜けも出来るようになり交通の便も良くなると思います。	70歳～	西郷

	記述内容	年齢	地区
10	近年高城地区において大雨や台風による被害が発生している。孤立した集落もあった。早めの避難を呼びかけられているが、避難所の高城小学校は適切な場所なのか？ と思えてならない。孤立するという事は避難所より家にいた方がいいと思っていることを表していると思う。小学校を安心安全な場所にするべきと思うが、統廃合のこともあるので難しいとも思う。高齢化により奥地からの避難も厳しいと思う。もう少し生活圏に近い場所に避難所があれば、確実に避難が進むと思う。今のところは現状を維持していても、今後限界集落がでるのは必定なので、自治公民館の統合などにより住民と行政とで避難所として最適な場所に公民館施設を新設することが出来ないか検討して欲しいと思う。	50～59歳	高城
11	犯罪に強い町づくり（防犯カメラの設置の推進）について 私の町は大丈夫と安心しているのですが、新聞紙上では突然に想像も付かないところで凶悪な犯罪が発生しています。我が町も不審者の不意の訪問などがありました。犯罪抑止と犯罪発生時に犯人逮捕に有効なものに防犯カメラがあります。行政での設置は困難だと思いますが、企業や融資に設置について市から積極的に働きかけていただき、設置数を増加して犯罪に強い町づくりをお願いします。	70歳～	上井
12	防災くらし、行政くらしの放送について。私の個人的な感覚かも知れないが、男性の声が嫌。もっと柔らかい声というか、耳に心地よい声や女性のアナウンスはどうなのか？ 行政無線機の電源をOFFにして3年ほどになる。	65～69歳	上灘
13	駅周辺の治安が悪い。特に夜間。警備の強化、防犯情報等の発信を行う。自主防犯意識の高揚にも繋がる。	20～29歳	成徳

10. 市役所庁舎・公共施設・公園の整備に関する意見

	記述内容	年齢	地区
1	市役所のいろいろな課がいくつもの建物に分散していて不便。	30～39歳	上井
2	市役所含むスポーツ施設周辺に駐車場が少なすぎる。打吹公園、博物館を利用しづらい。	50～59歳	明倫
3	陸上競技場周辺施設と駐車場の整備。特に駐車場拡大を望む。	50～59歳	社
4	旧市役所へも行った経験がないので新庁舎もどうか？ 外観は素敵だと思います。きれいな庁舎に負けないよう頑張ってください。	70歳～	関金
5	半年前に倉吉市に来ました。転入届等の提出の際、市役所がどこにあるのか分からず迷いました。本庁舎・第二庁舎と案内がありますが、初めて来た人には分かりにくいので改善をお願いしたいです。ネットで倉吉市役所と検索すると本庁舎の方しか出てきません。	20～29歳	上井
6	町づくりについて。中江に公園が欲しい。子ども（小学生）が30人以上おり、道も狭く遊ぶ場所がなく、道路で鬼ごっこなどをしている。公民館などと協力して、子どもの居場所が欲しいです。また道が狭く、緊急車両が通れないので、道を広げて欲しい。	30～39歳	上北条
7	市役所庁舎の旧ホテイ堂への移転は良かったと思います。せっかく人通りが増えたので、周辺の商店街の活性化に繋がれたらいいと思います。（アイデアがなくてすみません）	60～64歳	社
8	近くに安全で子どもたちが遊ぶことの出来る場所がほとんどないと感じます。大人にとっては不満はないですが。	60～64歳	西郷
9	自宅近くにある児童公園の雑草。犬や猫の糞尿に困っています。特に野良猫による自宅敷地内への糞は目に見えて増えており、保護をお願いします。また、犬や猫を飼っておられる方へ、散歩の時の糞の始末を必ずしていただくよう、市報等で啓蒙してください。	50～59歳	明倫

	記述内容	年齢	地区
10	西郷地区に住んでいます。小学生が公園で遊びたがっていますが、西郷地区には小学校校庭や虹ヶ丘にしか遊び場がないような気がします。虹ヶ丘はその地域の公園感が強いので行けないし、学校が遠い子もいます。以前からこの問題は思っていましたけど何とかならないでしょうか？	30～39歳	西郷
11	人口が増えて活気があり美しい町となるよう願っています。パークスクエア周辺のツツジの花々が美しく並んで、いい香りがして心を和ませてくれます。ご苦労様です。	70歳～	不明
12	市役所の新館、とてもいいと思いました。バス停も近く、車を運転されない方でも行きやすくなって、またお年寄りの方も安心・安全になったと思います。	50～59歳	成徳
13	子どもが遊べる公園が近くにありません。駐車場で遊んでいたりととても危険だと感じますので、校庭の開放など含めて検討していただきたいです。空き家活用がとても消極的だと感じます。住みたい場所があっても家探しが大変で、市に相談しましたが役に立ちませんでした。	40～49歳	関金
14	第1庁舎、第2庁舎その他いろいろな場所でお仕事ですが、何町にあるか書いてあれば助かります。もしかしら市報に書いてあったかも知れませんが、私が読んでいなかったかも知れませんが、あしからず。	70歳～	明倫
15	お金はかかると思いますが、倉吉市役所（庁舎）は一カ所に集中した方がいいと思います。今は分かりにくい。	70歳～	関金

11. 住民自治・市民参画・地域活動に関する意見

	記述内容	年齢	地区
1	町内で配布される文書が多すぎ。班長は仕事で忙しいのに、朝や夕方に時間を取って配って回っているが、本当に必要な情報だけにしたい。重たい。独居老人の家庭が心配で声をかけるようにしたいと思うが、仕事量（配布物の仕分けも大変）も多い。 町内の清掃が年に2回、他にも公園清掃が年3回は多すぎ。公園の管理は市で行って欲しい。 4/26（日）コロナの非常事態宣言の中、清掃作業はやめて欲しい。館長、環境部長に班の人からのクレームを伝え、 「出られる人だけ出てもらったらい」と言われ、命を守る行動に対しての危機感を問う。 追加：コロナウイルスに関して各事業所が子育て中の職員に対して理解を深めてもらい、協力して休める環境を作れるよう、市を中心に行って欲しい。コロナ以外にも、子どもが病気の時に休ませてあげて欲しい。	50～59歳	上井
2	桜消防団の団員が減っている。防災課の方には団員が増えるように活動してもらいたい。	40～49歳	小鴨
3	A地区に住んでいるが、コロナウイルスで緊急事態宣言が出ている中、住民から反対の意見が出ているにもかかわらず地区の清掃や公園清掃を行うことはいかがなものかと思う。 館長をはじめ土木部等の人々は知識がなく、住民の健康を脅かす判断しか出来ず、住民の意見を無視して勝手な判断をする。倉吉市にはしっかりとした指導をお願いしたいと思います。 ※必ず伝えてください！	30～39歳	上井
4	各自治公民間には女性部があるが、実態は運動会等のおにぎり、お茶の準備である。地域の活性化、女性の人権の観点から見直すべきである。同和教育も同じことの繰り返しで意味がない。本気で人権・差別に取り組む体制ではない。 もっとも自治公の館長にはなり手がなく、従前どおりの対応になっていけばそうなるだろう。行政が推進しなければ各自治公が改善するとは思えない！ 敬老会など、もう一度一からその会の意味目的を整理し、それに沿った行事にすべきである。コロナの影響でマイナスではなく、新しい地域自治を検討すべきである。行政（企画）は市報に発信を！！	60～64歳	上井
5	敬老会参加者の年金をせめて78才に引き上げてください。高齢化が進んでいる現在、75才からと言うのはムダです、と思う。 倉吉のTシャツは毎年2、3枚購入しているが、素材は綿がいい。個人的にはそう思います。	65～69歳	上灘

	記述内容	年齢	住所
6	地域の役員となった場合、あて職が多い。そのために役員のなり手がいない。行政の押しつけ感がある（行政のやってる感）。自治公の自発的な活動を大切に！	65～69歳	上井
7	公民館女性部の廃止。今の時代、女性部としての活動や女性だけの役員などとても大変で、人数の少ないところは参加できません。倉吉の名前を活かし子育てしやすい環境を作っていただき、県外からの移住者を受け入れ活気のある町づくりをして欲しいです。近くにはたくさん温泉、海、山があり、本当にいいところだと思います。	50～59歳	西郷

12. 福祉・健康・医療に関する意見

	記述内容	年齢	住所
1	コロナウイルスの為にますます創生の取り組みなど考えられなくなっています。中部の県立病院の医師不足、科によっては週に2回ほどの診察となっています。企業も少なく雇用も悪く、定住困難となっていくのでしょうか。	65～69歳	西郷
2	最近でも耳にしますが「生活保護者」とか「非課税世帯」の審査、監督等に大分不満がある（市がその実態把握をしていないため）ようです。	70歳～	明倫
3	鳥取・米子などに比べて大きな医院が少なく、検査で鳥取・米子まで行かなければならないなど、不便なところは何かならないかと思う。福祉は郡部の方が対応が早く整っていると思う。父の看護で対応の差にびっくりした。	60～64歳	上井
4	高齢化社会で、食に不満足的生活がある。店が近くにないためです。町作りの良い方法はないでしょうか。個人で考えるには限界があります。タクシーで買い物に行かなければならない生活です。（田内地区）	70歳～	上灘
5	私は高齢のため、昨年運転免許を返納しましたが、他市のように何らかの優遇措置を講じて欲しいと思います。	70歳～	西郷
6	新型コロナウイルス感染防止策としてのマスクがどこにもなくて困っています。県でも配布券を出してくださるようですが市民が平等に買えるよう考えていただけたらありがたいです。今パートは休業中ですが、サービス業なので使い捨てマスクが必須です。	60～64歳	上灘
7	新型コロナウイルスがいつ頃終息するかが一番気がかりです。	65～69歳	高城
8	自身の病気と介護との毎日で行政の方へ目が向いていません。気持ちにゆとりがないまま答えを書いていますすみませんでした。	60～64歳	不明
9	コロナウイルスの影響で収入が大幅に減少したため生活が苦しくなった。住民税を収入源に応じて減免して欲しい。コロナウイルスが収まるまでは、感染防止のため人との交流は難しいと思う。（所得制限を行った上で）倉吉市独自で市民に対し、給付金配ってもらい各家庭を支援してもらいたい。	30～39歳	社
10	高齢域に入り体力の維持に精一杯、自分の農地を管理するのみであり、障がい者を抱え不安な日常です。最近のコロナ問題も、健康に気をつけるだけでは難しい。あらゆる努力しておりますが限界です。感染が広がらないよう祈るのみです。意識調査も大切ですが、検査態勢を万全にして欲しいと思います。	70歳～	小鴨
11	以前子育てに対して自殺を考えるくらい悩んで相談したが、規定通りでない部分があり支援を受けることが出来なかった。もちろん規定は必要ではあるが、時と場合によっては実情に合わせての対応も必要ではないかと思う。本当に心から相談者の身になって考えれば、答えは1つしかないと思う。	50～59歳	小鴨
12	認知症の人の世話は近所でもあまりしない。百姓屋さんばかりでとても相手にしてもらえない。自分の家のことは自分の家で責任を持って見る。	70歳～	北谷
13	学齢期の障害者支援は整いつつあるが、社会に出てからの支援体制が不十分であり、社会参加できない障がい者がいます。障がい者理解が進んでいません。支援・配慮さえあれば働くことの出来る障がい者が力を発揮できるよう、行政が中心となり働く場を提供、実践して見本を示して欲しいと思います。	50～59歳	明倫

	記述内容	年齢	地区
14	健康のためにプール利用をしていましたが、料金が必要になり週3回にしました。少し料金が安くなれば毎日でも利用できると思います。プールを利用していると血圧の調子も良く、認知症予防（友達との会話等あり）にもなるような気がします。	70歳～	西郷
15	路上喫煙を禁止して欲しい（受動喫煙なし）。倉吉駅の喫煙コーナーをなくして欲しい。たばこを吸わない小中高生～お年寄りまで利用する駅の付近に未だに喫煙コーナーがあるのはおかしい。鳥取県では横断歩道で止まってくれるドライバーが少なくとても悲しい。意識改善を啓発して欲しい。	20～29歳	西郷
16	高齢者の生きがいや相談に乗る等、いろいろと取り組みがなされてきたと思います。健康面でのトレーニングをしたりは民間の施設が出来ましたが、なかなか高額で、もう少し手軽に出来る施設がないかなと以前から思っていました。そういう場があればうれしいです。子どもは宝です。もう少し、子どもを取り巻く環境・子どもを育てる環境を手厚く出来る方法がないものではないでしょうか。いろいろな面で支援が出来ていると思うのですが、もう少しアイデアが欲しいと思います。	60～64歳	上灘
17	介護を受けている者です。ゴミ袋配布、タクシー券、介護用品チケットなどの恩恵を受け、本当に助けられています。また医療費や薬代も払わず助けられています。感謝しております。 代筆・家族	70歳～	上井
18	コロナウイルス感染拡大防止や被害（経済・健康）対策について、市として出来ることを具体的に示していただけたいと思います。就労についての悩みをハローワークのSWさんに相談でき、とても助かっています。が、リモートワークはなかなか就労に結びつきにくいです。発達障害のある大人が働きやすいリモート環境（人的な仕組み）が整ってくれたらと希望しますが、雇用範囲を全国に広げないと無理ですし、市に何か支援をお願いするのは限界があるかなと。でもニーズはあります。	50～59歳	社
19	障がい者の就労支援を受けて、就労A・B型などで働くときの交通費の助成金があったらいいと思う。精神障がい者のサービスももっとあった方が良い。	20～29歳	関金
20	コロナ問題について。PCR検査を早急に全市民に実施していただきたく思います。毎日不安が募るばかりです。	70歳～	成徳
21	高齢者が入れる公営住宅が出来たらいいな。出来れば年金だけで入居できるような。建物の規模は小さくてもいいと思いますが、一カ所ではなく所々にあればいいなと思います。	70歳～	成徳
22	ストレス社会の中、うつ病とまでではなく適応障害などで働くことに支障のある人や、病後・年齢的な体力低下のある人でも働ける場所・相談しやすい職場環境など、受け入れ体制がもう少し良くなるといいと思います。現在コロナウイルスの流行で人との接触を減らすようにしているが、他県で一人暮らしのお年寄りの方が訪問中止で孤独死されていたとニュースで見たので、見守りサービスはできるだけ続けて欲しい（DV・虐待も含め）。介入できないこともあると思うけど、気にかけてくれることで救えることもあるかも知れないから。	40～49歳	成徳
23	高齢者は健康寿命を延ばし、介護期間を短縮する努力が望まれます。市として高齢者が参加できる健康作りのイベントをもっと多く実施し、高齢者の意識を高めてもらいたい。参加率の低い敬老会は辞めるべき。	65～69歳	関金
24	免許返納後の高齢者・交通弱者に対する交通手段の確保、または補助。	70歳～	小鴨
25	年金暮らしをしています。これから先、年金が減らないようになって欲しい。年寄りが暮らしやすくなって欲しい。体が不自由になっても安心して暮らしたい。	65～69歳	上灘

13. 子育てに関する意見

	記述内容	年齢	地区
1	上北条に子どもたちが遊べる遊具を取り付けてあげてください。	50～59歳	上北条
2	子どもたちがのびのびと育っていけるよう、倉吉の自然を活かした取り組みをしていただきたいです。	40～49歳	小鴨
3	コロナで大変な中、妊婦へのマスク10枚配布を早く対応して実施してください。本当にありがたいと思っています。	30～39歳	上北条
4	子育て世代、一人親への支援をして欲しい。実家で暮らし、独立したいのになかなか出来ない。	20～29歳	上井
5	新しい取り組みが少ない。子どもを育てにくい。子どもの遊び場がないので、鳥取や米子に人が流れる（買い物も）。鳥取や米子に比べて物価が高い。	40～49歳	上北条
6	遊具有りの公園が欲しい（北谷地区）	30～39歳	北谷
7	子どもが生まれるときの準備にお金がかかるので助成があると嬉しい。	20～29歳	上井
8	久しぶりに西郷小学校に行くと、ほとんどの遊具が使用禁止になっているし、若桐山も登れなくなっているところが多々ありがっかりした。西郷地区は公園も少ないので、せめて小学校を子どもの遊び場としてしっかり整備しておいて欲しい。	30～39歳	西郷
9	少子高齢化対策。今のうちから具体的な案を！（年金等） 新しく何かをすることも大事+今ある資源を活かして新たなことを。 誇れる倉吉市に！引き続き頑張ってください！コロナにも勝とう！ （鳥取県の緊急事態宣言が解除されても、引き続き自粛は続けるべき。感染の少ない県こそ守って欲しい）	20～29歳	関金
10	子供会などの行事が多すぎます。岡山から引っ越してきましたが、岡山では子供会などないです。男の子3人育てるのに大変な町だなと思います。昔ながらの男女の区別もあり、地域の暗黙の了解の強制参加など住みにくいです。若者は出て行くだろうなと思いました。給料も少なく、夫婦共働きが当たり前の市だなと思いました。祖父母がいないと子育ては難しいです。	40～49歳	上灘
11	少子化が進み取り返しの付かない状況にあります。子どもは社会の財産です。第3子以降の子どもさんの子育て費用を全額公費で負担してはどうですか。子どもは社会全体で育てましょう。	65～69歳	関金
	記述内容	年齢	地区
12	これまで児童手当、特別医療の拡大に大変感謝いたしております。我が家は第3子があり、児童手当を1.5万円いただいておりましたが、第1子が18才に達したことで、第3子の扱いが小学校1年生で解除となりました。年が離れていると残念であると感じました。第3子があることは変わらないのに、と。感謝しつつも書かせていただきました。	50～59歳	西郷
13	子どもを産んだら一人につき500万円くらい出す！それが出来ないなら鳥取市倉吉町として老人だけの町を作る方がいい。	65～69歳	小鴨

14. 教育・学習・文化芸術・スポーツに関する意見

	記述内容	年齢	住所
1	生涯学習 伯耆しあわせの郷（市営ではないですか）などで、〇〇教室が開催されているが、ほとんど平日の開催であり、やりたいと思っても全く参加することが出来ない。	50～59歳	上井
2	美術館が出来ればもっと文化芸術が身近になってくるので楽しみ。	40～49歳	上井

	記述内容	年齢	住所
3	来年予定されているワールドマスターが果たして開催されるかどうか。高城地区の活性化になればと思います。 コロナでの中止はなるべく避けていただきたい。地元高城でワールドマスターに関わるようにしたい。倉吉全体のボランティアでは出来ないことを計画していただきたい。	65～69歳	高城
4	公園でバスケットボールを練習できるところを作りたいと思います。コロナウィルスの関係で体育館が使用できず困っています。よろしくお願ひします。	40～49歳	上井
5	文化、芸術に触れ親しむ機会、施設についての取り組みに期待しています。頑張って倉吉創生ですね。	40～49歳	成徳
6	「学校だより」の字が小さくて読んでいない。 身近な場所に必要な「科」がない。（注：病院のことと思われる） 食品は利用できるも、ほかのショッピングが不便。 諸君の対応は相手によって差があるように感じます。 市報くらし動画のPR不足ではないか。	65～69歳	社
7	倉吉市に美術館は知らない。ムダな金を使わないで欲しい。誰が行くの？ せめて山奥に作ってください。若者は絶対行かない！ ママサポートタクシーが欲しい。	30～39歳	社
8	学校だよりの字が小さくて読みづらいので改善して欲しい。	70歳～	社
9	美術館の完成を楽しみにしています。	65～69歳	上井
10	図書館に希望 足の弱くなった独居老人の希望者にリクエスト本を自宅まで届けていただけるサービスが欲しいです。 民生委員さんは広い範囲を担当されますので、なかなか訪問を受けることがありません。いざというときに期待は出来ないと感じています。隣近所の人を具体的に任命していただく仕組みを作ってもらえれば、安心して心強く暮らせます。	70歳～	小鴨
11	野球場を整備して、以前のように倉吉でも高校野球の県大会が開かれるようにして欲しい。	65～69歳	小鴨
12	倉吉市に誕生する県立美術館が、芸術作品の供給をするだけでなく鑑賞と創作活動を市民とともに出来たら。芸術文化の振興を目指して、人づくり、町づくりの拠点としたい。倉吉の中心の美術館から、鳥取県の魅力を向上していけるような文化施設になって欲しい。	50～59歳	明倫
13	県立美術館が出来るのは喜ばしい。「鳥取民芸」を展示するといいと思う。京阪神からの国道県道を整備する必要がある。	65～69歳	小鴨
14	学校等での陰湿な嫌がらせや陰口が未だに多い。いじめ防止に向けた教育の協力。	20～29歳	成徳

15. 情報通信・情報公開・市報に関する意見

	記述内容	年齢	地区
1	問10欄外『（学校便りを読まない理由）字が小さくて読めない』 問15欄外『受診券が来なくなった』	70歳～	小鴨
2	市民として知っておく必要のあることは市報に掲載して欲しいと思います。スマホもパソコンもありませんので。	70歳～	小鴨
3	Youtubeで情報発信できるなら、ツイキャスとかニコニコでトークしてもいいのでは？	20～29歳	西郷

	記述内容	年齢	職業
4	今の時期はちょうどコロナで自粛ですが、以前より思っていたのですが、私たち市民も発信される受け皿だけではいけません、もう少し情報提供・発信力を強化してもらえたらと思います。例えば今日こういう所に出かけたらこういう出会いがあったり、美味しい物、イベントに出会えたとか、細かく提供してもらえる機会を作ってもらえたらと思います。どんどん、老若男女どなたでも市民からの情報提供（ホームビデオ・写真など）してもらい、それをテレビ・情報誌などで伝えてください。	60～64歳	小鴨
5	市が何を取り組み何をどうやりたいのか見えないし分からない！ ホームページで掲載もいいが市役所の窓口周辺にでも掲示板で知らせ市民の目に触れる方がいい！ 市は市民に対してもっとプレゼンをするべき！ 市民が気軽に意見や提案できる環境にないのでそれをやるべき！	60～64歳	社
6	市報くらよしの動画をやっていることをPRしないと知るチャンスがない。	70歳～	成徳
7	地区内でのアパート暮らしには、市報や地域情報などが入ってこないため分からないことが多々あり、アンケートの内容も分からないことが多い。アパートはどこか孤立的な立場にあるように思います。まあ仕方ないことではあるでしょうが。地域のイベントなども分からないため、参加のしようがないです。入れ替わりなども多いので難しいでしょうが。	30～39歳	上北条
8	スマホ、パソコンを持っている、あるいはそれを使って情報を得ることが当たり前にも思われる風潮に違和感を覚えます。	60～64歳	成徳
9	子どもがいなかったり自治会に入っていないと学校や地域の情報が入ってきません。ネット環境もない場合、災害時等不安です。外で流れる防災無線の声は、男性より女性の方が聞こえやすいと思います。	40～49歳	上灘

16. 人権・同和教育に関する意見

	記述内容	年齢	職業
1	同和教育関係はもう終わっている。平成14年3月29日に総務省が終了宣言をしている。倉吉市は異常なほどこだわっている気がする。市民として嫌気がする。	70代以上	成徳

17. 市民意識調査に関する意見

	記述内容	年齢	地区
1	アンケート集計後の考察を第三者委員会で行うこと。	70歳～	上井
2	回答用封筒をアンケート者にのり付けさせるのは配慮がたりない。そういう所の配慮が出来ない人が町作りや行政サービスについて僕らが提案したところで対応できるの？	40～49歳	小鴨
3	このアンケート、無作為に選んだとのことですが、自分の親にも来てました。本当に無作為？ 地域か世帯主かで選んでない。	40～49歳	小鴨
4	このアンケートを書きましたが、同じ家に2名のアンケートが届きました。1名だけにして欲しいです。前回は答えたのにまたかと思いました。	60～64歳	関金
5	市報が見つらい。 答えにくいアンケート。	不明	関金
6	単身では回答しにくい設問がある。市の配慮が全くたりない。	50～59歳	社
7	アンケートの主旨がよく分からない質問があります。市報に移してフィードバックされるのでしょうか。	50～59歳	小鴨

	記述内容	年齢	地区
8	<p>初めにコロナ感染が広がっているこの時期に、このようなアンケートを送ること自体に行政サービスに不信感です。やることないの？</p> <p>行政サービスですが</p> <p>1. 電子サービスの対応の遅さ（未だに住民票・印鑑証明がコンビニとかで取れない）</p> <p>2. デジタルとアナログの使い分けの下手さ</p> <p>3. 行政サービスのスピード感のなさ</p> <p>書くときりがないので以上！！</p> <p>※どうせこのアンケートは反映されないんですよ！！ する意味あるんですか？ 紙のムダ・・・税金のムダ</p>	40～49歳	明倫
9	<p>アンケートに答えるのは選ばれたことをありがたいと思い、自分の思っていることを伝える場として記入しているのですが、何年前にも同じようなアンケートに同じような答えを記入したと思います。ということは進化していないということ。気づいてしまった。そう、倉吉は進化してないんです。何かもつと売れるような食品を作るとか、人のまねばかりしていたら駄目ですよ！でもまた何年後かに同じアンケートに同じ答えを記入している気がします。こわいね。</p>	40～49歳	関金
10	<p>アンケートはネット回答にするべき。このコロナで大変な時期に行政・地方創生は何をしているんですか？ 窓口で待たせる時間を削減しようとしてください。アンケートの郵送準備をする手間を省き、回答者へも効率化、その準備に要する人件費を窓口フォローへスライドさせては？ いつまでもお役所仕事で今後の未来はありませんよ。いつまでムダを続けるのですか？ ぜひHP上でお返事ください。そもそもそれが出来るならなぜ回答が郵送になるのかよく分かりませんが。</p>	30～39歳	西郷

19.その他

	記述内容	年齢	住所
1	<p>これから先年金で生活していけるか不安だたまらない。市営や県営住宅も家賃が高額すぎて入居すら出来ない。私たちが支払える額ではないし、全くもって理解できません！ 年金で家賃すら支払えない！ 預金もない！ 不安以外何もない！</p>	60～64歳	上井
2	<p>倉吉がんばろう！！</p>	20～29歳	上小鴨
3	<p>倉吉市の発展期待しております。お世話様になりましてありがとうございます。</p>	70歳～	上灘
4	<p>近所の方々には本当にお世話になっております。町づくりは人の繋がりだと思います。</p>	60～64歳	小鴨
5	<p>引っ越して1年あまり、まだまだ知らないことが多くて参考にならないのではと思います。ですが静かで緑が多く、特に土蔵群周辺は魅力的で、地元の方々の協力を感じます。私たち50代の女性はこういう古くて懐かしい物に惹かれる年代ですから、もっともっと県外の方々にも知って欲しいと思います。</p>	50～59歳	成徳
6	<p>私は83才、毎日元気で楽しく感謝して生きています。人は、心と体を健康に保つために死ぬるまで努力が必要と思ひ、5時起床6時散歩・ラジオ体操、夕の散歩、草取りなどいろいろな行事に参加し、卓球、運動会も楽しんでいます。自分の周りの人が皆いきいきと自立していれば90でも当たり前。周りの人が何もしないとそれが当たり前年のせいにするのではないかと思います。年々増加する高齢者の健康寿命を延ばすためには、一人でも多くの方がお金を使わなくてもラジオ体操とかボランティア、草取り、散歩、スポーツの楽しさを知るために、公民館や老人クラブ、近所で参加して欲しい、どうしたら一人でも多くの人の心と体の健康を保持できるか？ 毎朝笑いながら皆で話し合っています。</p>	70歳～	上灘
7	<p>倉吉市の歴史文化遺産、重要伝統的建造物など、あまり知る機会がなかったように思う。ここに記された建造物・文化財など、何かまとめた物がありますか？ 現地・現場を訪れてみたい。興味があります。</p>	70歳～	灘手

	記述内容	年齢	住所
8	鳥や動物が好きで気をつけて見ていますが、今頃はツバメが多く帰ってきていて、これから巣が増えます。きれいになった市役所第2庁舎ですが、ホテイ堂だった頃の玄関には毎年たくさん巣がありました。巣を作ると家が栄えると言われたものです。巣を見つけても壊さないで見守って欲しいです。家が汚れると嫌われますが、何か案を見つけてください。	70歳～	明倫
9	施設（スポーツジム、ボーリング場ほか） 私が子どもの頃は、市街地はとても賑やかで活気があったと思います。今の時代の流れで町が寂しくなってきたように感じられます。人口の減少が一番の課題と思っております。同級生もほとんどが県外に出ています。私は27才の時に帰郷してまいりましたが、ほかの方が帰ってこられることを切に願っております。今後とも大変ですが頑張ってください。	60～64歳	不明
10	新庁舎、早く慣れたいと思います。 明倫地区、成徳地区など昔の賑わいがなく寂しい思いです。明倫地区のバス停？に「〇〇町のマーク」みたいなものがあった面白いなと思いました。上井生まれ、灘手で暮らしていますが知らないこともいっぱいあります。 町の活性化って、お店が出来たり都会のようなファストフード店が進出することではなくて、「ないものはない」ならば「なにがある？」から考えてみたいと思います。倉吉線の廃線跡のように。外部の人には「お宝」が眠っているのかも知れませんがね。 これだけの項目のアンケート集計大変ですね、頑張ってください！！	60～64歳	灘手
11	文句なしに日本一住みやすく気分良く暮らせる町です。果てしなく続く青空、小鴨川の清らかな流れ、蒜山・大山からの爽やかな風、そして地域の方の熱い心。天神野大地に広がる緑の大自然等など、私たちはこんな素晴らしい環境で暮らしています。 私見を言わせていただくのであれば、多少の迷惑を掛け合えるのが望ましい。それには近所とのコミュニケーションは必要不可欠であると考えます。	70歳～	小鴨
12	体調が悪く何事も参加が無理です。	70歳～	上灘
13	倉吉は病院、スーパーなども充実していて住みよい町です。これからもみんなで頑張って、良いところと言っていきたいものですね	70歳～	北谷
14	市役所庁舎（本庁舎・第2庁舎）への国旗、市旗の掲揚について 県庁、県総合事務所には国旗、県旗が掲揚されていますが、倉吉市も同様に市民からよく見える場所に掲揚することで、市民の郷土愛と誇りを育むでしょう（本庁舎は屋上にあり来庁者から見えにくい。第2庁舎にはありません）。	70歳～	上井
15	現状でいいと思います。	50～59歳	社
16	警察が家に来て情報を求めてきた。その後の様子を私が聞いたら「言えません」とのことだった。不審者が出たということだったのでそれからの日々が不安です！！	40～49歳	上灘
17	他県から来て住居も職場も市外だったので地域になじめなかったが、今後は歴史・遺跡めぐりなどやりたいと思います。	70歳～	西郷
18	くらすけくんのイラストがとてもかわいく面白く、子どもや孫のメールや年賀状に添付できたらいいと思っておりますが、パソコンでは簡単に取り込めませんので、もっと誰でも使いやすい方法を考えていただけたらと思います。	70歳～	明倫
19	ケイタイ電話は使えない。	65～69歳	高城
20	特別定額給付金申請書に同封されていた記入例のプリント、講座選択の所の文言「いずれかの口座を選択してください」は「いずれか」を現代では使うのではないのでしょうか。	50～59歳	成徳
21	誘致や補助金はもっと会社の実態を見極めて、チェックやアドバイスを継続して行うようにしてください。税金は正しく使ってください。	50～59歳	上井

Ⅵ 調査結果のうち、対前年比でポイントの変動が大きかったもの

大きく改善・・・5ポイント以上増えたもの
やや改善・・・3ポイント以上5ポイント未満増えたもの
やや後退・・・3ポイント以上5ポイント未満減ったもの
大きく後退・・・5ポイント以上減ったもの

①あなたの日常生活について（問9～問23）

○大きく改善

問12 倉吉市は高齢期になっても安心して暮らせるまちだと思いますか。の質問に対し、「1. そう思う」「2. どちらかと言えばそう思う」と答えた人。

問23①あなたのお住まいの地域では、いつどこで起きるかわからない災害に備えた防災体制が整っていると思いますか。の質問に対し、「1. そう思う」「2. どちらかと言えばそう思う」と答えた人。

○やや改善

問19 あなたは倉吉駅周辺の商店や銀座商店街などの商店街は買い物しやすく魅力があると思いますか。の質問に対し、「1. そう思う」「2. どちらかと言えばそう思う」と答えた人。

問21 あなたは、ご自身や家族が悪質商法などの消費者被害にあわないように正しい知識を身につけ、注意を払っていますか。の質問に対し、「1. いつも注意を払っている」「2. 時々注意を払っている」と答えた人。

問22 あなたは、消費者トラブルや消費者問題など消費生活に関する情報が、適切に得られていると思いますか。の質問に対し、「1. そう思う」「2. どちらかと言えばそう思う」と答えた人。

問23②あなたのお住まいの地域では、犯罪の危険を感じることなく、安全・安心に暮らせていると思いますか。の質問に対し、「1. そう思う」「2. どちらかと言えばそう思う」と答えた人。

○やや後退

問10 あなたは、お住まいの地区の学校が出している『学校だより』などをどのくらいの頻度で読んでいますか。の質問に対し、「1. 毎回読んでいる」「2. 時々読んでいる」と答えた人。

○大きく後退

問9④65歳以上の方にお伺いします。あなたは、地域において何か活動（老人クラブ、公民館活動、趣味のサークル等）をしていますか。の質問に対し、「1. ほぼ毎日行っている」「2. 週に1回程度行っている」「3. 月に数回程度行っている」と答えた人。

問18 あなたは、日頃から買い物などをする際に、倉吉駅周辺の商店や銀座商店街などを利用していますか。の質問に対し、「1. いつも利用している」「2. 時々利用している」と答えた人。

②子育てについて（問26～問29）

○大きく改善

問27 倉吉市は、子育てと仕事が両立しやすい環境が整っていると思いますか。の質問に対し、「1. できている」「2. どちらかと言えばできている」と答えた人。

③地域における暮らしや人権について（問30～問41）

○やや改善

問34 あなたは、男性は外で働き、女性は家庭を守るべきであるという考え方をどのように思いますか。の質問に対し、「3. どちらかと言えばその通りだとは思わない」「4. その通りだとは思わない」と答えた人。

問35 あなたの身の回りでは、社会における男女の機会均等がはかられていると思いますか。の質問に対し、「1. そう思う」「2. どちらかと言えばそう思う」と答えた人。

○やや後退

問30 あなたは、倉吉市の歴史文化遺産や伝統文化を知っていますか。の質問に対し、「1. 知っている」「2. どちらかと言えば知っている」と答えた人。

④あなたの生活環境について（問42～問49）

○やや改善

問45③あなたのお住まいの地域は、ゆとりと潤いのあるよい住環境が整っていると思いますか。の質問に対し、「1. そう思う」「2. どちらかと言えばそう思う」と答えた人。

問45④あなたは、倉吉市は市全体が、自然、商業・工業地域、居住地域などの土地利用のバランスがとれていると思いますか。の質問に対し、「1. そう思う」「2. どちらかと言えばそう思う」と答えた人。

問45⑤あなたのお住まいの地域は、市街地の景観や街並みが優れていると思いますか。の質問に対し、「1. そう思う」「2. どちらかと言えばそう思う」と答えた人。

○やや後退

問43 問42で、主に「3. 鉄道、バス、タクシーなどの公共交通機関」を移動手段としている方にお伺いします。市内の公共交通機関に不便を感じることはありませんか。の質問に対し、「1. 日常的に不便を感じている」「2. たまに不便を感じる」と答えた人。

⑤市役所が提供している情報並びに行政サービスについて（問50～問57）

※大きな変動なし

⑥地域の活動について（問58～問61）

※大きな変動なし

Ⅶ 回答の推移【2018年度～2020年度】

①あなたの日常生活について	2018年	2019年	2020年	18-'19	19-'20
問9①あなたは日頃からウォーキングなど、何かスポーツに取り組んでいますか。	43.5	46.1	47.7	2.6	1.6
問9②あなたは日頃から読書、映画、音楽、スポーツや趣味など、何か学ぶことに取り組んでいますか。	55.4	58.1	59.0	2.7	0.9
問9③あなたは日頃から文化や芸術を鑑賞したり、自ら活動を行ったりすることがありますか。	22.4	20.7	19.5	△ 1.7	△ 1.2
問9④65歳以上の方にお伺いします。あなたは、地域において何か活動（老人クラブ、公民館活動、趣味のサークル等）をしていますか。	30.8	34.1	29.0	3.3	△ 5.1
問9⑤65歳以上の方にお伺いします。あなたは、過去1年間にボランティアなどの社会貢献活動に参加していますか。	18.9	16.8	15.0	△ 2.1	△ 1.8
問10 あなたは、お住まいの地区の学校が出している『学校だより』などをどのくらいの頻度で読んでいますか。	57.9	57.7	53.7	△ 0.2	△ 4.0
問11 あなたは、ご自身が心身ともに健康だと思いますか。	66.6	66.2	67.8	△ 0.4	1.6
問12 倉吉市は高齢期になっても安心して暮らせるまちだと思いますか。	65.1	64.7	74.4	△ 0.4	9.7
問13 あなたは、普段から自主的に健康づくりのための活動に取り組んでいますか。	46.8	47.4	46.6	0.6	△ 0.8
問14 あなたは、日頃から利用している「かかりつけ医」を持っていますか。	73.2	74.1	71.8	0.9	△ 2.3
問15 あなたは、年に1回は健康診査を受診していますか。	71.9	72.9	71.7	1.0	△ 1.2
問16 あなたは、身近な場所で必要な時に適切な医療サービスが受けられていると思いますか。	82.4	83.9	84.9	1.5	1.0
問17 あなたは、適切な時に適切医療を受けられ、倉吉市の医療機関やそのサービスに満足していますか。	78.5	80.1	82.6	1.6	2.5
問18 あなたは、日頃から買い物などをする際に、倉吉駅周辺の商店や銀座商店街などを利用していますか。	43.0	42.5	36.4	△ 0.5	△ 6.1
問19 あなたは倉吉駅周辺の商店や銀座商店街などの商店街は買い物しやすく魅力があると思いますか。	19.3	17.3	20.3	△ 2.0	3.0
問20 あなたは、スーパーや農産物直売所などで農産物を買う際に倉吉産のものを選ぶようにしていますか。	71.0	74.1	71.8	3.1	△ 2.3

問21 あなたは、ご自身や家族が悪質商法などの消費者被害にあわないように正しい知識を身につけ、注意を払っていますか。	「1. いつも注意を払っている」「2. 時々注意を払っている」と答えた人の割合(%)	85.1	84.3	88.0	△ 0.8	3.7
問22 あなたは、消費者トラブルや消費者問題など消費生活に関する情報が、適切に得られていると思いますか。	「1. そう思う」「2. どちらかと言えばそう思う」と答えた人の割合(%)	67.2	65.3	68.9	△ 1.9	3.6
問23①あなたのお住まいの地域では、いつどこで起きるか分からない災害に備えた防災体制が整っていると思いますか。	「1. そう思う」「2. どちらかと言えばそう思う」と答えた人の割合(%)	36.6	41.1	49.1	4.5	8.0
問23②あなたのお住まいの地域では、犯罪の危険を感じることなく、安全・安心に暮らしていると思いますか。	「1. そう思う」「2. どちらかと言えばそう思う」と答えた人の割合(%)	69.9	71.9	76.0	2.0	4.1

②子育てについて		2018年	2019年		18-'19	19-'20
問26 あなたの世帯では、子育てと仕事とうまく両立できていますか。	「1. できている」「2. どちらかと言えばできている」と答えた人の割合(%)	66.9	77.5	79.4	10.6	1.9
問27 倉吉市は、子育てと仕事両立しやすい環境が整っていると思いますか。	「1. そう思う」「2. どちらかと言えばそう思う」と答えた人の割合(%)	47.8	53.8	61.0	6.0	7.2
問28 あなたは、子育てに不安を感じていますか。	「1. かなり不安である」「2. どちらかと言えば不安である」と答えた人の割合(%)	60.6	49.7	47.7	△ 10.9	△ 2.0

③地域におけるくらしや人権について		2018年	2019年	2020年	18-'19	19-'20
問30 あなたは、倉吉市の歴史文化遺産や伝統文化を知っていますか。	「1. 知っている」「2. どちらかと言えば知っている」と答えた人の割合(%)	38.8	45.5	42.0	6.7	△ 3.5
問31 あなたは、倉吉市の歴史文化遺産や伝統文化を大切にしたいと思いますか。	「1. そう思う」「2. どちらかと言えばそう思う」と答えた人の割合(%)	91.6	92.0	91.1	0.4	△ 0.9
問32 あなたは、倉吉市内の文化・芸術にふれ親しむ機会・施設に満足していますか。	「1. 満足している」「2. どちらかと言えば満足している」と答えた人の割合(%)	30.6	33.5	33.8	2.9	0.3
問33 あなたは、倉吉市が行っている国際交流や地域間交流の取組について、満足していますか。	「1. 満足している」「2. どちらかと言えば満足している」と答えた人の割合(%)	18.7	19.4	18.7	0.7	△ 0.7
問34 あなたは、男性は外で働き、女性は家庭を守るべきであるという考え方をどのように思いますか。	「3. どちらかと言えばその通りだとは思わない」「4. その通りだとは思わない」と答えた人の割合(%)	80.1	80.4	83.5	0.3	3.1
問35 あなたの身の回りでは、社会における男女の機会均等がはかられていると思いますか。	「1. そう思う」「2. どちらかと言えばそう思う」と答えた人の割合(%)	41.0	40.2	45.0	△ 0.8	4.8
問36 あなたの家庭では、男女の区別なく家事、子育て、介護を分担して行っていますか。 (H31年度質問追加)	「1. そう思う」「2. どちらかと言えばそう思う」と答えた人の割合(%)	-	55.7	56.9	-	1.2
問37 国や地方自治体では、障がい者の方が共に生活できるための環境づくりを進めています。あなたは、障がいのある人が身近で普通に生活しているのが当たり前だと思いますか。	「1. そう思う」「2. どちらかと言えばそう思う」と答えた人の割合(%)	76.2	77.5	79.9	1.3	2.4

問38 あなたは、普段からご自身や家族の人権が適切に守られていると思いますか。	「1. そう思う」「2. どちらかと言えばそう思う」と答えた人の割合 (%)	67.2	69.7	70.5	2.5	0.8
問39 あなたは、過去1年間に身の回りで、ご自身の人権が侵害されたと思ったことはありませんか。	「1. ある」と答えた人の割合 (%)	16.6	17.1	15.2	0.5	△ 1.9

④あなたの生活環境について		2018年	2019年	2020年	18-'19	19-'20
問42 あなたの主な移動手段は何ですか。	「3. 鉄道、バス、タクシーなどの公共交通機関」と答えた人の割合 (%)	7.5	6.4	5.2	△ 1.1	△ 1.2
問43 問42で、主に「3. 鉄道、バス、タクシーなどの公共交通機関」を移動手段としている方にお伺いします。市内の公共交通機関に不便を感じることはありませんか。	「1. 日常的に不便を感じている」「2. たまに不便を感じる」と答えた人の割合 (%)	78.7	77.4	74.2	△ 1.3	△ 3.2
問44 あなたは、過去1年間のうちにどのくらいの頻度で路線バスを利用していますか。	「1. いつも利用している」「2. 時々利用している」と答えた人の割合 (%)	14.1	15.0	12.2	0.9	△ 2.8
問45①あなたは、国道、県道など市内外を結ぶ幹線道路網が充実していると思いますか。	「1. そう思う」「2. どちらかと言えばそう思う」と答えた人の割合 (%)	46.9	55.8	57.3	8.9	1.5
問45②あなたのお住まいの地域の生活道路は、安心して通行できる歩行空間が整っていると思いますか。	「1. そう思う」「2. どちらかと言えばそう思う」と答えた人の割合 (%)	44.0	48.7	50.7	4.7	2.0
問45③あなたのお住まいの地域は、ゆとりと潤いのあるよい住環境が整っていると思いますか。	「1. そう思う」「2. どちらかと言えばそう思う」と答えた人の割合 (%)	54.2	55.2	59.9	1.0	4.7
問45④あなたは、倉吉市は市全体が、自然、商業・工業地域、居住地域などの土地利用のバランスがとれていると思いますか。	「1. そう思う」「2. どちらかと言えばそう思う」と答えた人の割合 (%)	28.3	31.0	34.8	2.7	3.8
問45⑤あなたのお住まいの地域は、市街地の景観や街並みが優れていると思いますか。	「1. そう思う」「2. どちらかと言えばそう思う」と答えた人の割合 (%)	43.6	41.4	44.9	△ 2.2	3.5
問46 あなたのお住まいの地域では、水と緑の豊かな自然環境が大切に守られ、育てられていると思いますか。	「1. そう思う」「2. どちらかと言えばそう思う」と答えた人の割合 (%)	70.5	74.0	75.8	3.5	1.8
問47①あなたのお住まいの地域は、公園や緑地などの憩いの場が整備されていると思いますか。	「1. そう思う」「2. どちらかと言えばそう思う」と答えた人の割合 (%)	45.5	49.2	50.2	3.7	1.0
問47②倉吉市では、景観の保全や緑化の推進を行っています。それらの取組が進んでいると思いますか。	「1. そう思う」「2. どちらかと言えばそう思う」と答えた人の割合 (%)	37.6	40.5	43.3	2.9	2.8
問48 あなたは、市内の森林が保全されることが必要だと思いますか。	「1. そう思う」「2. どちらかと言えばそう思う」と答えた人の割合 (%)	95.0	94.5	93.4	△ 0.5	△ 1.1
問49 あなたは、日々の暮らしの中で、ごみの分別、資源回収、節電など、地球環境にやさしい取組を心掛けていますか。	「1. いつも心掛けている」「2. どちらかと言えば心掛けている」と答えた人の割合 (%)	95.2	95.1	96.0	△ 0.1	0.9

⑤市役所が提供している情報並びに行政サービスについて		2018年	2019年	2020年	18-'19	19-'20
問50 あなたは、倉吉市の情報を知るために、日頃から市役所のホームページや市報くらしを見えていますか。	「1. 月に数回程度見ている」「2. 年に数回程度見ている」と答えた人の割合 (%)	77.4	77.8	77.1	0.4	△ 0.7

問53 倉吉市では現在、市報く らよしを動画（NCN、AR動画、 YouTube）で配信していますが、 あなたはこれらの動画を見てい ますか。	「1. 毎回見ている」「2. 年に 数回見ている」と答えた人の割 合（％）	8.9	9.1	8.7	-	△ 0.4
問54 あなたは、市役所の窓口 や電話など、職員の対応につい てどう思いますか。	「1. 満足している」「2. どちら かと言えば満足している」と 答えた人の割合（％）	78.0	81.2	82.9	3.2	1.7
問55 倉吉市では、総合計画に 基づいてまちづくりを進めてい ますが、その目標を達成するた めに予算（市税、地方交付税、 国県支出金など）が効果的・効 率的に使われていると思います か。	「1. そう思う」「2. どちらか と言えばそう思う」と答えた人 の割合（％）	22.5	23.4	22.4	0.9	△ 1.0
問56 あなたは、倉吉市では情 報公開など市民に開かれた市政 運営が行われていると思います か。	「1. そう思う」「2. どちらか と言えばそう思う」と答えた人 の割合（％）	28.5	30.4	29.6	1.9	△ 0.8

⑥地域の活動について		2018年	2019年	2020年	18-'19	19-'20
問58 あなたは、過去1年間にお 住まいの地域の自治公民館活動 に参加したことがありますか。	「1. いつも参加している」 「2. 時々参加している」と答 えた人の割合（％）	63.6	61.3	60.4	△ 2.3	△ 0.9
問59 あなたは、お住まいの地 域のまちづくりに、自分の意見 を反映させたり、実際の活動に 参加したりしていますか。	「1. いつも参加している」 「2. 時々参加している」と答 えた人の割合（％）	38.1	38.7	38.8	0.6	0.1
問60 あなたは、地域のまちづ くり自分の意見を反映させたり 、実際の活動にも参加したり したいと思いますか。	「1. 参加したいと思う」「2. どちらかと言えば参加したい」 と答えた人の割合（％）	51.1	50.1	47.9	△ 1.0	△ 2.2
問61①あなたのお住まいの地域 では、自治公民館活動等を通 じ、市民同士がお互いに支え合 い、助け合っていると思いま すか。	「1. そう思う」「2. どちらか と言えばそう思う」と答えた人 の割合（％）	58.9	58.1	58.3	△ 0.8	0.2
問61②あなたのお住まいの地域 では、市民が自主的・自発的な まちづくり活動に取り組んでい ると思いますか。	「1. そう思う」「2. どちらか と言えばそう思う」と答えた人 の割合（％）	43.2	43.3	44.0	0.1	0.7