

パソコン スマホ から 確定申告

もう手書きにはもどれない・・・

STEP

1

「国税庁ホームページ」へアクセス

👍 税務署に行く手間がかかりません！

👍 確定申告期間中は24時間いつでも利用できます！

(注) 確定申告期間以外の利用可能時間やメンテナンスによりご利用いただけない時間帯については、e-Tax ホームページでご確認ください。

確定申告



確定申告書作成コーポラの
利用率
2人に1人以上が利用

確定申告書作成コーポラの
利用者の感想
96%の方が役立つ
と回答

STEP

2

申告書を作成

👍 画面の案内に従って金額などを入力するだけで申告書が作成できます！

STEP

3

e-Taxで送信して提出

マイナンバーカードを使って送信

用意するものは、次の2つ！

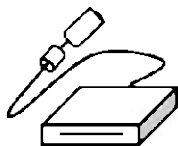
① マイナンバーカード




取得方法は裏面
を見てね！



② ICカードリーダライタ 又は マイナンバーカード対応のスマートフォン



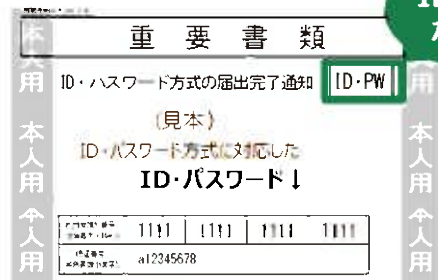
又は



一部の端末のみ

(注) マイナンバーカード対応のスマートフォンの機種については、裏面をご参照ください。

IDとパスワードで送信



・「ID・パスワード方式の届出完了通知」の発行を希望される場合は、申告されるご本人が顔写真付きの本人確認書類をお持ちの上、お近くの税務署にお越しください。

・確定申告会場で、既にID・パスワード方式の届出を提出された方は、申告書の控えと一緒に保管されている場合がありますので、ご確認ください。

(注) ID・パスワード方式は暫定的な対応です。お早めにマイナンバーカードの取得をお願いします。

・メッセージボックスの閲覧には、マイナンバーカード等が必要です。



印刷して郵送等で税務署へ提出することもできます！

プリンタをお持ちでなくても、コンビニエンスストア等のプリントサービス（有料）を利用して印刷できます。



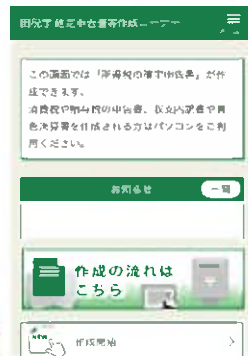
進化するスマート申告！

スマホで見やすい専用画面

令和2年1月から、2か所以上の給与所得がある方、年金収入や副業等の雑所得がある方など、スマホ専用画面をご利用いただける方の範囲が広がります。



申告書の作成
はこちらから！



開発中の画面ですので、
実際の画面と異なる場合
があります。

項目	平成30年分	令和元年分
収入	給与所得（年末調整（年調）済、1ヶ所）	給与所得（年調済1ヶ所、年調未済・2ヶ所以上に 対応）、公的年金等、その他雑所得、一時所得
所得控除	医療費控除、寄附金控除	全ての所得控除
税額控除	政党等寄附金等特別控除	政党等寄附金等特別控除、災害減免額
その他	-	予定納税額、本年分で差し引く繰越損失額、財産債務調査（案内のみ）

雑損控除も受けられます

e-Taxで手続完結

「マイナンバーカード」と「マイナンバーカード対応のスマートフォン」をお持ちの方は、e-Taxで送信できます。

また、マイナンバーカード対応のスマートフォン等をお持ちでない方も、「ID・パスワード方式の届出完了通知」（裏面参照）に記載されたID・パスワードがあれば、e-Taxで送信できます。



対象端末の一覧
はこちらから！



- （注）・タブレット端末からもご利用いただけます。
- ・e-Taxをご利用できない方は、作成した確定申告書を印刷し、税務署に郵送等で提出できます。

マイナンバーカードの取得方法

郵便・パソコン・スマートフォンなどから申請でき、無料で取得できます。詳しくは、マイナンバーカード総合サイトをご覧ください。



スマホによる申請
はこちらから！

マイナンバーカード 取得方法

操作が分からない場合は「よくある質問」へ

確定申告書等作成コーナーの操作に関するご不明な点や困ったことなど、お問い合わせの多い質問を確定申告書等作成コーナー内の「よくある質問」に掲載しています。

よくある質問をご覧頂いても解決しない場合は、**電話**でお問い合わせすることができます。

※ お問い合わせ先は、確定申告書等作成コーナーの「お問い合わせ」画面をご覧ください。

- （注）国税に関するご相談・ご質問は、国税庁ホームページの「タックスアンサー」に、税に関するよくある質問を掲載していますのでご覧ください。また、「タックスアンサー」をご覧頂いても解決しない場合は、最寄りの税務署へお問い合わせください。