

平成27年度  
第1回  
倉吉市国民健康保険運営協議会

日 時 平成27年8月6日(木) 午後1時30分～  
場 所 倉吉市役所 大会議室(本庁舎3階)

日 程

- 1 開 会
- 2 委嘱状交付・新委員の紹介
- 3 市長あいさつ
- 4 会長の選出
- 5 会長あいさつ
- 6 議事録署名委員の決定
- 7 協議事項 ページ
  - (1) 倉吉市国民健康保険健康優良表彰要綱の制定について ----- 1
- 8 報告事項
  - (1) 倉吉市国保事業概要について ----- 3
  - (2) 平成26年度国保事業決算について ----- 4
  - (3) 平成27年度国保事業について ----- 5

【資料】 ----- 6
- 9 そ の 他
- 10 閉 会



# 倉吉市国民健康保険運営協議会委員

平成27年7月1日現在  
(任期:平成28年7月24日まで)

(敬称略)

選出区分	氏名	所属	役職	備考
被保険者を代表する委員 (5名)	廣戸 直登			
	宍戸 明男			
	北村 祐子			
	山口 とも子			
	池谷 知恵			
保険医又は保険薬剤師を代表する委員 (5名)	松田 隆	中部医師会		
	野田 博司	中部医師会		
	福嶋 寛子	中部医師会		
	桑名 富雄	中部歯科医師会		
	加藤 美加	中部薬剤師会		
公益を代表する委員 (5名)	栗原 隆政	鳥取中央農業協同組合		
	伊田 充雄	倉吉市民生児童委員連合協議会		
	山根 奈緒美	倉吉商工会議所		
	美船 智代	鳥取短期大学		
	笠見 猛	倉吉市自治公民館連合会		新任
被用者保険等被保険者を代表する委員 (1名)	吉長 誠	全国健康保険協会鳥取支部		

# 国民健康保険運営協議会関係法令

## ○国民健康保険法

---

(国民健康保険運営協議会)

第11条 国民健康保険事業の運営に関する重要事項を審議するため、市町村に国民健康保険運営協議会を置く。

2 前項に規定するもののほか、国民健康保険運営協議会に関して必要な事項は、政令で定める。

## ○国民健康保険法施行令

---

(国民健康保険運営協議会の組織)

第3条 国民健康保険運営協議会(第5条第1項及び附則第1条の2において「協議会」という。)は、被保険者を代表する委員、保険医又は保険薬剤師を代表する委員及び公益を代表する委員各同数をもって組織する。

2 委員の定数は、条例で定める。

(委員の任期)

第4条 委員の任期は、2年とする。ただし、補欠の委員の任期は、前任者の残任期間とする。

(会長)

第5条 協議会に、会長1人を置き、公益を代表する委員のうちから、全委員がこれを選挙する。

2 会長に事故があるときは、前項の規定に準じて選挙された委員が、その職務を代行する。

附 則

(協議会を組織する委員の特例)

第1条の2 協議会は、第3条第1項の規定にかかわらず、同項に規定する委員に法附則第10条第1項に規定する被用者保険等保険者を代表する委員を加えて組織することができる。

## ○倉吉市国民健康保険条例

---

(国民健康保険運営協議会委員の定数)

第2条 国民健康保険運営協議会(以下「協議会」という。)の委員の定数は、次に定めるところによる。

- (1) 被保険者を代表する委員 5人
- (2) 保険医又は保険薬剤師を代表する委員 5人
- (3) 公益を代表する委員 5人
- (4) 被用者保険等保険者を代表する委員 1人

## ○倉吉市国民健康保険条例施行規則

---

(会議)

第2条 倉吉市国民健康保険運営協議会(以下「協議会」という。)の会議は、会長が招集し、会長が議長となる。

2 会長は、市長から諮問があったとき又は委員定数の3分の1以上の委員から、会議招集の請求があったときは、会議を招集しなければならない。

3 会長は、会議を招集するときは、市長に通知しなければならない。

4 会議は、委員の半数以上が出席しなければ開くことができない。

5 会議の議事は、出席委員の過半数で決し、可否同数のときは議長の決するところによる。

6 会議の議長は、会議録を作成し、会議に出席した委員のうち議長が指名する委員2人とともに署名しなければならない。

(協議会の庶務)

第3条 協議会の庶務は、福祉保健部において処理する。

## 1 倉吉市国民健康保険健康優良表彰要綱の制定について

### ① 目的

倉吉市国民健康保険の被保険者の健康の保持増進に対する意識の高揚を図り、国民健康保険事業の健全な運営に資することを目的とします。

### ② 表彰の対象

表彰の対象は、次の項目のすべてに当てはまる方とします。ただし、表彰実施時において市外に転出された方は除きます。

- (1) 表彰の年度の4月1日現在において1年以上引き続いて倉吉市の国民健康保険に加入されている40歳以上の方
- (2) 前年度に特定健康診査を受診され、療養の給付又は療養費の支給を受けていない方
- (3) 国民健康保険料の滞納がない世帯に属する方

### ③ 表彰の方法

表彰は対象者に対して記念品をお送りする形で行います。

表彰の時期は、11～12月頃を予定しています。

### ④ 記念品

記念品の品目及び金額は、予算の範囲内で定めることとします。

平成27年度は一人当たり5,000円程度の品を予定しています。

### ⑤ 表彰要綱

要綱案 別紙のとおり

## 倉吉市国民健康保険健康優良表彰要綱（案）

### （目的）

第1条 この要綱は、倉吉市国民健康保険の被保険者のうちで健康が優良と認められる者の表彰を行うことにより、被保険者の健康の保持増進に対する意識の高揚を図り、国民健康保険事業の健全な運営に資することを目的とする。

### （表彰の対象）

第2条 表彰の対象となる者は、次の各号に掲げる条件をすべて満たすものとする。ただし、表彰実施時において市外に転出している者を除く。

- （1）当該年度の4月1日（以下「基準日」という。）現在、本市の国民健康保険に加入している者であること。
- （2）基準日前の1年間、引き続き国民健康保険に加入している40歳以上の者であること。
- （3）前号に規定する期間において、特定健康診査を受診し、療養の給付又は療養費の支給を受けていないこと。
- （4）当該年度の5月31日までに、前年度までの国民健康保険料を完納している世帯に属していること。

### （表彰の方法）

第3条 表彰は、第2条に該当する者に対し記念品を贈呈することにより行う。

2 記念品の品目及び金額は、予算の範囲内で定める。

### （その他）

第4条 この要綱に定めるもののほか、表彰に関し必要な事項は、市長が別に定める。

### 附 則

この要綱は、平成27年 月 日から施行し、平成27年度分の表彰から適用する。

## 【報告事項】

### 1 倉吉市国保事業概要について

倉吉市全体の人口減少が続いており、国民健康保険の被保険者も年々減少している。しかし、高齢化などの影響により1人あたりに要する医療費は増加傾向にある。

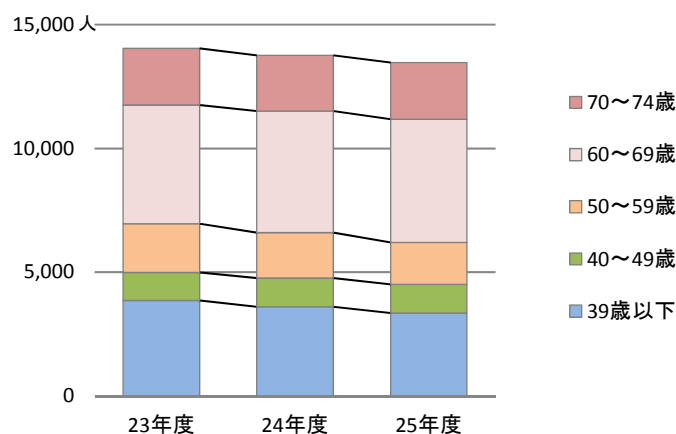
#### <年度平均被保険者数>

区分	被保険者数	対前年増減	増減率
24年度	13,819人	-254人	-1.80%
25年度	13,475人	-344人	-2.49%
26年度	12,986人	-489人	-3.63%

[参考]年齢別被保険者数の推移

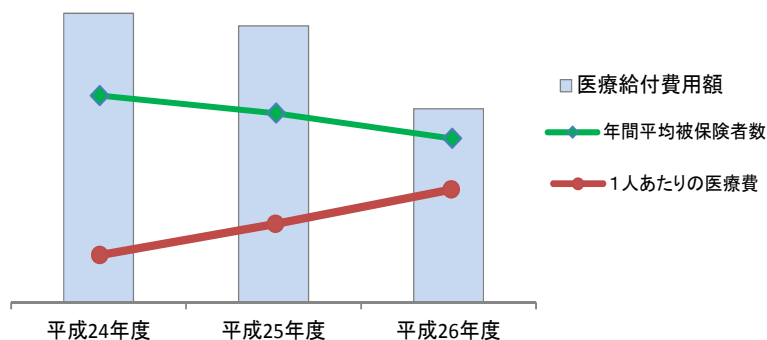
(単位：人)

年度	39歳以下	40～49歳	50～59歳	60～69歳	70～74歳
23年度	3,861	1,128	1,974	4,794	2,288
24年度	3,609	1,157	1,836	4,910	2,254
25年度	3,351	1,164	1,693	4,966	2,290



#### <医療給付費用額と1人あたりの医療費>

項目	平成24年度	平成25年度	平成26年度
医療給付費用額	4,583,119千円	4,575,166千円	4,522,701千円
年間平均被保険者数	13,819人	13,475人	12,986人
1人あたりの医療費	331,653円	339,530円	348,275円



## 2 平成26年度国保事業決算について

### (1) 国保会計決算状況

歳入のうち国保料は、収納率は向上しているものの、被保険者数の減少や保険料軽減の拡大等により収入額は減少している。歳出のうち保険給付費は、被保険者数の減により前年度より減少した。財政調整基金を65,000千円取り崩し、基金残高は486,000千円となった。

実質単年度収支は約85百万円の赤字となり、収支は悪化している。

昨年度、国保料の見直しについて諮問を行ったが、医療制度改革の見通しが不透明なこともあり、改定を見送っている。

#### <国民健康保険事業特別会計・決算額推移>

歳入	平成24年度		平成25年度		平成26年度	
	決算額	構成比	決算額	構成比	決算額	構成比
国保料	1,170,653千円	20.6%	1,148,411千円	20.2%	1,080,832千円	19.0%
補助金・交付金	4,160,206千円	73.4%	4,132,650千円	72.8%	4,093,741千円	72.1%
繰越金	5,136千円	0.1%	60,266千円	1.1%	49,906千円	0.9%
基金取り崩し	222千円	0.0%	30,765千円	0.5%	65,797千円	1.2%
その他収入	376,285千円	6.6%	348,362千円	6.1%	388,756千円	6.8%
歳入決算額	5,712,502千円	100.7%	5,720,454千円	100.7%	5,679,032千円	100.0%

歳出	平成24年度		平成25年度		平成26年度	
	決算額	構成比	決算額	構成比	決算額	構成比
保険給付費	3,825,837千円	67.7%	3,826,358千円	67.7%	3,778,886千円	66.9%
拠出金・納付金	1,672,917千円	29.6%	1,678,770千円	29.7%	1,695,441千円	30.0%
その他支出	153,482千円	2.7%	165,420千円	2.9%	174,956千円	3.1%
歳出決算額	5,652,236千円	100.0%	5,670,548千円	100.4%	5,649,283千円	100.0%

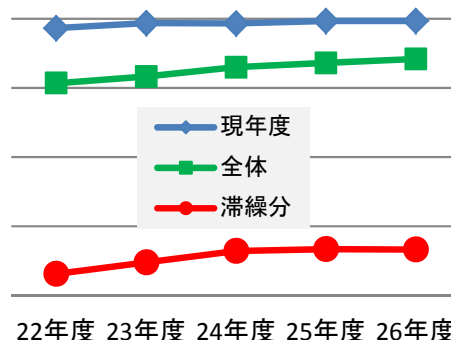
収支	平成24年度	平成25年度	平成26年度
収支差引額	60,266千円	49,906千円	29,749千円
実質単年度収支	55,130千円	△40,360千円	△85,156千円

### (2) 国保料収納状況

平成24年度に医療保険課に債権回収担当を設置して債権回収を強化した結果、特に滞納繰越分で収納率の向上が続いている。

#### <国保料収納率の推移>

年度	収納率		
	現年度	滞繰分	全体
22年度	92.29	21.20	76.36
23年度	93.70	24.52	78.25
24年度	93.61	27.84	80.96
25年度	94.34	28.34	82.21
26年度	94.37	28.26	83.33



### 3 平成27年度 国保事業について

(金額単位：千円)

予 算 科 目	平成27年度 当初予算額 (A)	平成26年度 当初予算額 (B)	比 較		
			増減額 (A) - (B)	増減率(%) ((A)-(B))/(B)	
歳 入	1・2 国 保 料 ( 税 )	1,058,069	1,115,294	△ 57,225	△ 5.1
	3 使 用 料 等	540	540	0	0.0
	4 国 庫 支 出 金	1,284,001	1,393,050	△ 109,049	△ 7.8
	5 療 養 給 付 費 交 付 金	359,649	406,925	△ 47,276	△ 11.6
	6 県 支 出 金	276,859	301,855	△ 24,996	△ 8.3
	7 前 期 高 齢 者 交 付 金	1,593,386	1,392,966	200,420	14.4
	8 連 合 会 交 付 金	1,487,387	702,637	784,750	111.7
	9 財 産 収 入	683	776	△ 93	△ 12.0
	10 繰 入 金	373,059	434,370	△ 61,311	△ 14.1
	11 繰 越 金	2,500	2,500	0	0.0
	12 諸 収 入	16,599	15,599	1,000	6.4
	歳 入 合 計	6,452,732	5,766,512	686,220	11.9
	歳 出	1 総 務 費	88,240	91,525	△ 3,285
2 保 険 給 付 費		3,843,733	3,895,804	△ 52,071	△ 1.3
3 老 健 拠 出 金		30	482	△ 452	△ 93.8
4 介 護 納 付 金		253,196	305,425	△ 52,229	△ 17.1
5 後 期 高 齢 者 支 援 金		686,367	697,149	△ 10,782	△ 1.5
6 前 期 高 齢 者 納 付 金		355	483	△ 128	△ 26.5
7 連 合 会 拠 出 金		1,487,392	702,642	784,750	111.7
8 保 健 事 業 費		34,580	34,443	137	0.4
9 積 立 金		683	776	△ 93	△ 12.0
10 諸 支 出 金		3,385	2,886	499	17.3
11 予 備 費		54,771	34,897	19,874	57.0
歳 出 合 計	6,452,732	5,766,512	686,220	11.9	

※年間平均被保険者数(見込み) H27：12,720人 (H26：13,203人 483人減)

#### (1) 歳入の主なもの

- 国民健康保険料 1,058,063千円 (前年比：5.1%減)  
被保険者数の減等による減少。
- 前期高齢者交付金 1,593,386千円 (前年比：14.4%増)
- 共同事業交付金 1,487,387千円 (前年比：111.7%増)

#### (2) 歳出の主なもの

- 総務費 89,441千円 (前年比：2.3%減)  
【新規】保険証封入封緘(1,126千円)、健康優良表彰(1,350千円)、ページー口座振替受付(3,750千円)
- 保険給付費 3,843,733千円 (前年比：1.3%減)  
被保険者数の減による減少。
- 共同事業拠出金 1,487,392千円 (前年比：111.7%増)  
高額な医療費の支払いに対応するための事業について、対象医療費が拡大されたことによる増加。

#### 【重点目標】

##### ★保健事業の推進による健康寿命の延伸・医療費適正化

- ・レセプトデータ・健診データ等の分析・活用による効果的な保健事業の推進
- ・健康づくりに関する意識啓発による健診受診率の向上  
協会けんぽとの連携協定による保健事業の推進

##### ★保険料の適正賦課と収納の向上による負担の公平化

国保料ページー口座振替受付の導入等による保険料口座振替納付の促進

##### ★社会保障制度改革への対応

- ・国保運営の広域化等の医療制度改革への対応



## 被保険者数及び世帯数 (退職被保険者等特例処理後)

	一般(人)			退職(人)						合計(人)			世帯数(世帯)					
	25年度	26年度	対前年度	本		人		家		族		25年度	26年度	対前年度	25年度	26年度	対前年度	
				25年度	26年度	対前年度	25年度	26年度	対前年度	25年度	26年度							対前年度
4月末	12,328	12,143	98.50%	1,131	927	81.96%	260	188	72.31%	1,391	1,115	80.16%	13,719	13,258	96.64%	8,139	7,937	97.52%
5月末	12,305	12,084	98.20%	1,092	919	84.16%	246	182	73.98%	1,338	1,101	82.29%	13,643	13,185	96.64%	8,111	7,916	97.60%
6月末	12,301	12,045	97.92%	1,075	904	84.09%	238	179	75.21%	1,313	1,083	82.48%	13,614	13,128	96.43%	8,104	7,878	97.21%
7月末	12,246	11,968	97.73%	1,050	891	84.86%	229	173	75.55%	1,279	1,064	83.19%	13,525	13,032	96.35%	8,051	7,837	97.34%
8月末	12,235	11,956	97.72%	1,023	869	84.95%	228	167	73.25%	1,251	1,036	82.81%	13,486	12,992	96.34%	8,030	7,819	97.37%
9月末	12,246	11,919	97.33%	1,001	853	85.21%	217	162	74.65%	1,218	1,015	83.33%	13,464	12,934	96.06%	8,025	7,808	97.30%
10月末	12,232	11,930	97.53%	983	831	84.54%	213	158	74.18%	1,196	989	82.69%	13,428	12,919	96.21%	7,994	7,795	97.51%
11月末	12,225	11,919	97.50%	951	810	85.17%	205	152	74.15%	1,156	962	83.22%	13,381	12,881	96.26%	7,968	7,775	97.58%
12月末	12,202	11,897	97.50%	927	790	85.22%	199	148	74.37%	1,126	938	83.30%	13,328	12,835	96.30%	7,948	7,748	97.48%
1月末	12,215	11,884	97.29%	903	760	84.16%	195	142	72.82%	1,098	902	82.15%	13,313	12,786	96.04%	7,928	7,707	97.21%
2月末	12,192	11,837	97.09%	866	720	83.14%	185	135	72.97%	1,051	855	81.35%	13,243	12,692	95.84%	7,889	7,663	97.14%
3月末	12,170	11,772	96.73%	831	694	83.51%	180	130	72.22%	1,011	824	81.50%	13,181	12,596	95.56%	7,871	7,626	96.89%
平均	12,241	11,946	97.59%	986	831	84.28%	216	160	74.07%	1,202	990	82.36%	13,444	12,937	96.23%	8,005	7,792	97.34%

医療諸費統計（一般＋退職）

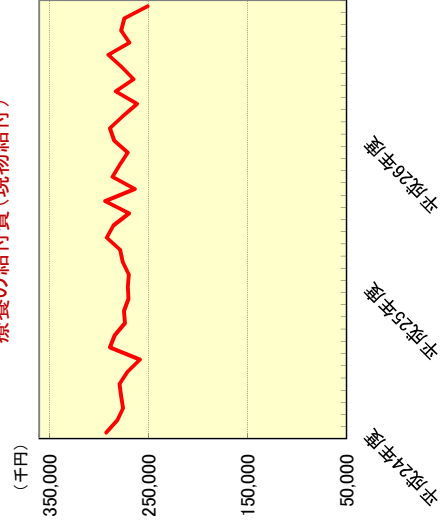
区 分		平成24年度	平成25年度	平成26年度	対前年
被保険者数（年度平均）		（人） 13,819	13,475	12,986	△ 489
入院	件数	（件） 3,808	3,761	3,648	△ 113
	日数	（日） 59,152	57,419	56,873	△ 546
	費用額	（円） 1,862,892,509	1,831,265,849	1,816,787,394	△ 14,478,455
	受診率	（件/100人） 27.556	27.911	28.092	0.181
	1件当たり日数	（日/件） 15.534	15.267	15.590	0.323
	1件当たり費用額	（円/件） 489,205	486,909	498,023	11,114
	1日当たり費用額	（円/日） 31,493	31,893	31,945	52
	1人当たり費用額	（円/人） 134,807	135,901	139,904	4,003
入院外	件数	（件） 105,661	104,588	101,932	△ 2,656
	日数	（日） 177,473	171,974	163,679	△ 8,295
	費用額	（円） 1,437,275,500	1,435,261,217	1,399,318,755	△ 35,942,462
	受診率	（件/100人） 764.607	776.163	784.938	8.775
	1件当たり日数	（日/件） 1.680	1.644	1.606	△ 0.038
	1件当たり費用額	（円/件） 13,603	13,723	13,728	5
	1日当たり費用額	（円/日） 8,099	8,346	8,549	203
	1人当たり費用額	（円/人） 104,007	106,513	107,756	1,243
歯科	件数	（件） 20,419	19,899	19,871	△ 28
	日数	（日） 44,420	43,643	42,464	△ 1,179
	費用額	（円） 299,820,130	285,012,620	280,330,870	△ 4,681,750
	受診率	（件/100人） 147.760	147.673	153.019	5.346
	1件当たり日数	（日/件） 2.175	2.193	2.137	△ 0.056
	1件当たり費用額	（円/件） 14,683	14,323	14,108	△ 215
	1日当たり費用額	（円/日） 6,750	6,531	6,602	71
	1人当たり費用額	（円/人） 21,696	21,151	21,587	436
医療機関計	件数	（件） 129,888	128,248	125,451	△ 2,797
	日数	（日） 281,045	273,036	263,016	△ 10,020
	費用額	（円） 3,599,988,139	3,551,539,686	3,496,437,019	△ 55,102,667
	受診率	（件/100人） 939.923	951.748	966.048	14.300
	1件当たり日数	（日/件） 2.164	2.129	2.097	△ 0.032
	1件当たり費用額	（円/件） 27,716	27,693	27,871	178
	1日当たり費用額	（円/日） 12,809	13,008	13,294	286
	1人当たり費用額	（円/人） 260,510	263,565	269,247	5,682
調剤	件数	（件） 72,712	74,314	73,238	△ 1,076
	処方箋受付枚数	（枚） 92,091	93,974	91,391	△ 2,583
	費用額	（円） 864,531,987	898,994,533	901,239,274	2,244,741
	受診率	（件/100人） 526.174	551.495	563.977	12.482
	1件当たり処方箋受付枚数	（枚/件） 1.267	1.265	1.248	△ 0.017
	1件当たり費用額	（円/件） 11,890	12,097	12,306	209
	1処方箋受付枚数当たり費用額	（円/枚） 9,388	9,566	9,861	295
	1人当たり費用額	（円/人） 62,561	66,716	69,401	2,685
総医療費一人当たり費用額		（円/人） 331,653	339,530	348,275	8,745

国民健康保険 医療給付費保険者負担状況 (一般十退職)

<療養の給付費(現物給付)>

支払月 診療月	平成24年度 (円)	平成25年度 (円)	平成26年度 (円)	伸び率 (26/25)
3月	292,248,049	270,758,063	284,361,989	105.02%
4月	281,335,799	269,647,182	288,604,743	107.03%
5月	275,444,682	275,797,765	275,476,995	99.88%
6月	277,471,027	278,202,815	261,329,654	93.93%
7月	278,943,234	291,884,422	282,855,591	96.91%
8月	270,978,382	285,033,472	264,751,365	92.88%
9月	258,172,109	269,454,394	276,881,526	102.76%
10月	288,579,476	293,416,344	290,164,081	98.89%
11月	283,808,388	263,466,778	269,077,586	102.13%
12月	273,546,029	286,251,068	277,233,633	96.85%
1月	274,451,239	278,537,305	274,291,505	98.48%
2月	269,899,720	270,541,723	250,477,565	92.58%
3月				
合計	3,324,878,104	3,332,991,331	3,295,506,233	
1か月平均	277,073,175	277,749,278	274,625,519	98.88%

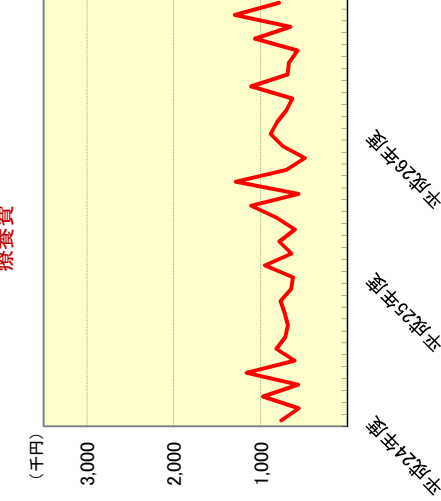
療養の給付費(現物給付)



<療養費>

支払月	平成24年度 (円)	平成25年度 (円)	平成26年度 (円)	伸び率 (26/25)
3月	764,117	627,133	887,894	141.58%
4月	563,419	954,015	812,382	85.15%
5月	974,129	648,289	704,265	108.63%
6月	571,065	786,557	635,263	80.77%
7月	1,163,612	604,535	1,109,886	183.59%
8月	611,394	820,218	689,414	84.05%
9月	821,564	1,110,501	674,620	60.75%
10月	716,134	566,601	577,454	101.92%
11月	687,310	1,287,017	1,067,915	82.98%
12月	723,701	706,824	658,110	93.11%
1月	772,420	491,996	1,299,781	264.19%
2月	651,675	746,189	789,806	105.85%
合計	9,020,540	9,349,875	9,906,790	
1か月平均	751,712	779,156	825,566	105.96%

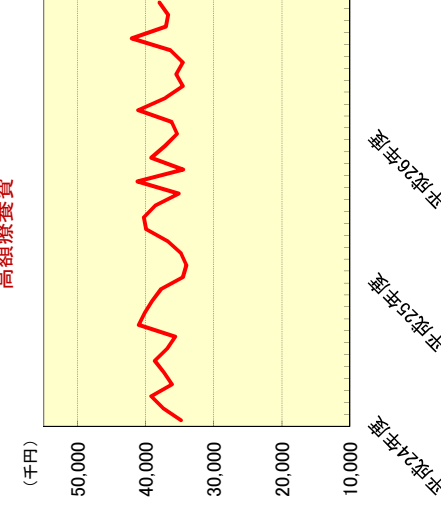
療養費



<高額療養費>

支払月	平成24年度 (円)	平成25年度 (円)	平成26年度 (円)	伸び率 (26/25)
3月				
4月	34,791,863	34,554,492	35,356,188	102.32%
5月	37,397,578	34,010,294	36,160,626	106.32%
6月	39,162,955	34,825,736	41,096,157	118.01%
7月	36,145,853	36,730,331	37,117,126	101.05%
8月	37,313,030	39,936,081	34,530,233	86.46%
9月	38,691,794	40,260,792	35,503,221	88.18%
10月	36,827,596	38,594,674	34,533,854	89.48%
11月	35,664,086	35,133,613	36,358,474	103.49%
12月	41,004,981	41,212,109	42,030,509	101.99%
1月	40,145,988	34,496,944	37,010,208	107.29%
2月	39,027,889	39,168,523	36,704,287	93.71%
3月	37,719,295	37,152,693	37,968,383	102.20%
合計	453,892,908	446,076,282	444,369,266	
1か月平均	37,824,409	37,173,024	37,030,772	99.62%

高額療養費

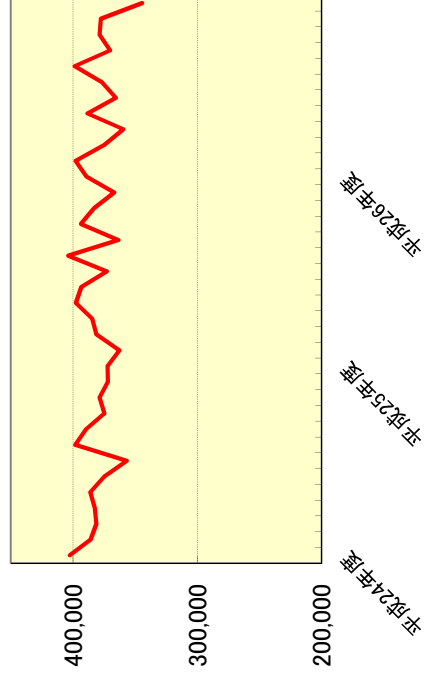


【参考】総医療費状況（一般十退職）

＜総医療費＞

支払月	診療月	平成24年度 (円)	平成25年度 (円)	平成26年度 (円)	伸び率 (26/25)
5月	3月	402,667,314	372,247,305	389,097,930	104.53%
6月	4月	385,869,996	362,588,393	397,886,877	109.74%
7月	5月	381,322,940	381,262,660	375,386,177	98.46%
8月	6月	382,494,017	384,625,005	359,634,324	93.50%
9月	7月	386,114,174	397,598,382	388,509,540	97.71%
10月	8月	374,810,228	393,410,970	365,597,679	92.93%
11月	9月	356,829,645	372,630,515	376,885,056	101.14%
12月	10月	398,335,796	403,877,695	398,765,645	98.73%
1月	11月	389,544,113	363,495,375	370,214,807	101.85%
2月	12月	374,690,320	393,644,053	378,693,572	96.20%
3月	1月	378,589,646	383,067,835	377,706,407	98.60%
4月	2月	371,850,800	366,717,496	344,323,471	93.89%
5月	3月				
合計		4,583,118,989	4,575,165,684	4,522,701,485	
1か月平均		381,926,582	381,263,807	376,891,790	98.85%

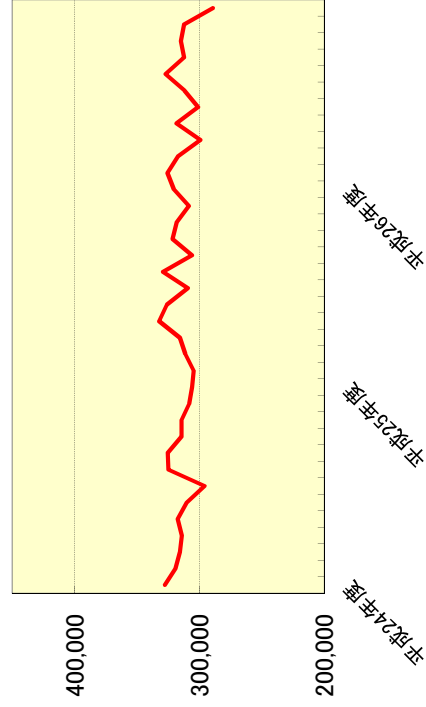
総医療費 (千円)



＜保険者負担の合計＞

支払月	診療月	平成24年度 (円)	平成25年度 (円)	平成26年度 (円)	伸び率 (26/25)
5月	3月	327,804,029	305,939,688	320,606,071	104.79%
6月	4月	319,296,796	304,611,491	325,577,751	106.88%
7月	5月	315,581,736	311,271,790	317,277,417	101.93%
8月	6月	314,187,945	315,719,703	299,082,043	94.73%
9月	7月	317,419,876	332,425,038	318,495,710	95.81%
10月	8月	310,281,570	326,114,482	300,944,000	92.28%
11月	9月	295,821,269	309,159,569	312,090,000	100.95%
12月	10月	324,959,696	329,116,558	327,100,009	99.39%
1月	11月	325,500,679	305,965,904	312,176,010	102.03%
2月	12月	314,415,718	321,454,836	314,901,951	97.96%
3月	1月	314,251,548	318,197,824	312,295,573	98.15%
4月	2月	308,270,690	308,440,605	289,235,754	93.77%
5月	3月				
合計		3,787,791,552	3,788,417,488	3,749,782,289	
1か月平均		315,649,296	315,701,457	312,481,857	98.98%

保険者負担の合計 (千円)

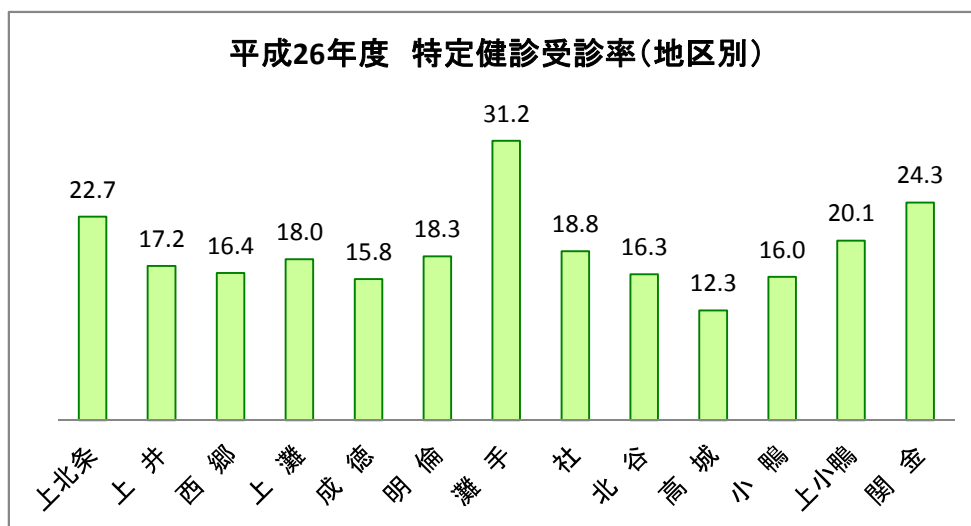


倉吉市国民健康保険

平成26年度特定健診の実施状況について

地区別受診状況

地区名	対象者数 (人)	受診形態・受診者数・率				合 計		平成25年度	
		集団健診 (人)	率 (%)	個別健診 (人)	率 (%)	受診者数 (人)	率 (%)	受診者数 (人)	率 (%)
上北条	458	57	12.4	47	10.3	104	22.7	113	25.3
上 井	1,237	84	6.8	129	10.4	213	17.2	220	17.7
西 郷	815	42	5.2	92	11.3	134	16.4	145	17.1
上 灘	962	81	8.4	92	9.6	173	18.0	168	17.3
成 徳	666	38	5.7	67	10.1	105	15.8	104	15.4
明 倫	788	53	6.7	91	11.5	144	18.3	134	16.4
灘 手	189	36	19.0	23	12.2	59	31.2	48	24.7
社	971	99	10.2	84	8.7	183	18.8	181	18.6
北 谷	319	31	9.7	21	6.6	52	16.3	61	18.7
高 城	481	35	7.3	24	5.0	59	12.3	61	12.1
小 鴨	1,224	73	6.0	123	10.0	196	16.0	183	14.9
上小鴨	369	41	11.1	33	8.9	74	20.1	62	17.5
関 金	802	111	13.8	84	10.5	195	24.3	197	24.4
計	9,281	781	8.4	910	9.8	1,691	18.2	1,677	17.9



平成26年度 倉吉市国民健康保険事業特別会計 決算書

( 歳 入 )

(単位：円)

款	項	目	節	予算額(A)	決算額(B)	増減(A-B)
1 国民健康保険料	1 国民健康保険料	1 一般被保険者国民健康保険料	1,2 医療給付費分(現年)	677,009,000	675,107,031	1,901,969
			3 介護納付金分(現年)	68,649,000	62,896,850	5,752,150
			4,5 後期支援金分(現年)	189,203,000	188,690,451	512,549
			6 医療給付費分(滞繰)	40,549,000	43,612,521	△ 3,063,521
			7 介護納付金分(滞繰)	5,836,000	5,583,405	252,595
			8 後期支援金分(滞繰)	10,580,000	9,907,526	672,474
			計	991,826,000	985,797,784	6,028,216
			2 退職被保険者等国民健康保険料	1 医療給付費分(現年)	61,209,000	59,904,383
		2 介護納付金分(現年)	16,733,000	16,328,963	404,037	
		3 後期支援金分(現年)	17,038,000	16,689,904	348,096	
		4 医療給付費分(滞繰)	1,123,000	1,347,208	△ 224,208	
		5 介護納付金分(滞繰)	338,000	342,302	△ 4,302	
		6 後期支援金分(滞繰)	331,000	345,087	△ 14,087	
		計	96,772,000	94,957,847	1,814,153	
小 計				1,088,598,000	1,080,755,631	7,842,369
2 国民健康保険税	1 国民健康保険税	1 一般被保険者国民健康保険税	1 医療給付費分(滞繰)	46,000	70,385	△ 24,385
			2 介護納付金分(滞繰)	3,000	6,335	△ 3,335
		小 計	49,000	76,720	△ 27,720	
3 使用料及び手数料	1 手数料	1 総務手数料	1 諸証明手数料	4,000	3,900	100
		2 督促手数料	1 督促手数料	536,000	544,760	△ 8,760
		小 計	540,000	548,660	△ 8,660	
4 国庫支出金	1 国庫負担金	1 療養給付費等負担金	1 現年度分	909,000,000	910,479,818	△ 1,479,818
			2 過年度分	1,000	0	1,000
			計	909,001,000	910,479,818	△ 1,478,818
		2 高額医療費共同事業負担金	1 高額医療費共同事業負担金	32,552,000	30,228,301	2,323,699
		3 特定健康診査等負担金	1 特定健康診査等負担金	3,647,000	3,097,000	550,000
	計	945,200,000	943,805,119	1,394,881		
	2 国庫補助金	1 財政調整交付金	1 財政調整交付金	447,850,000	439,798,000	8,052,000
小 計				1,393,050,000	1,383,603,119	9,446,881
5 療養給付費交付金	1 療養給付費交付金	1 療養給付費交付金	1 現年度分	406,924,000	359,209,000	47,715,000
			2 過年度分	14,719,000	14,719,944	△ 944
		小 計	421,643,000	373,928,944	47,714,056	
6 県支出金	1 県負担金	1 高額医療費共同事業負担金	1 高額医療費共同事業負担金	32,552,000	30,228,301	2,323,699
			2 特定健康診査等負担金	1 特定健康診査等負担金	3,647,000	3,750,000
		計	36,199,000	33,978,301	2,220,699	
	2 県補助金	1 財政調整交付金	1 財政調整交付金	265,656,000	252,192,000	13,464,000
	小 計	301,855,000	286,170,301	15,684,699		
7 前期高齢者交付金	1 前期高齢者交付金	1 前期高齢者交付金	1,392,363,000	1,392,363,786	△ 786	
8 共同事業交付金	1 共同事業交付金	1 共同事業交付金	1 高額医療費共同事業負担金	130,211,000	96,605,767	33,605,233
			2 保険財政共同安定化事業交付金	572,426,000	561,068,690	11,357,310
		小 計	702,637,000	657,674,457	44,962,543	
9 財産収入	1 財産運用収入	1 基金利子	1 基金利子	833,000	797,404	35,596
10 繰入金	1 他会計繰入金	1 一般会計繰入金	1 一般会計繰入金	369,563,000	365,005,071	4,557,929
			2 基金繰入金	1 財政調整基金繰入金	65,833,000	65,797,404
	小 計	435,396,000	430,802,475	4,593,525		
11 繰越金	1 繰越金	1 繰越金	1 前年度繰越金	49,906,000	49,906,277	△ 277

款	項	目	節	予算額(A)	決算額(B)	増減(A-B)
12 諸収入	1 延滞金及び過料	1 一般被保険者延滞金	1 一般被保険者延滞金	4,000,000	9,289,986	△ 5,289,986
		2 退職被保険者等延滞金	1 退職被保険者等延滞金	10,000	0	10,000
		3 過料	1 過料	1,000	0	1,000
		計			4,011,000	9,289,986
	2 貸付金元利収入	1 高額療養費貸付金元利収入	1 高額療養費貸付金元利収入	6,000,000	3,176,280	2,823,720
		2 出産費貸付金元利収入	1 出産費貸付金元利収入	336,000	0	336,000
		計			6,336,000	3,176,280
	3 雑入	1 滞納処分費	1 滞納処分費	1,000	0	1,000
		2 一般被保険者第三者納付金	1 一般被保険者第三者納付金	4,000,000	8,955,744	△ 4,955,744
		3 退職被保険者等第三者納付金	1 退職被保険者等第三者納付金	500,000	0	500,000
		4 一般被保険者返納金	1 一般被保険者返納金	720,000	938,256	△ 218,256
		5 退職被保険者等返納金	1 退職被保険者等返納金	30,000	40,611	△ 10,611
		6 雑入	1 雑入	1,000	0	1,000
		7 老人保健拠出金還付金	1 老人保健拠出金還付金	0	3,790	△ 3,790
		計			5,252,000	9,938,401
	小計			15,599,000	22,404,667	△ 6,805,667
	合計			5,802,469,000	5,679,032,441	123,436,559

## ( 歳 出 )

(単位：円)

款	項	目	予算額(A)	決算額(B)	不用額(A-B)	
1 総務費	1 総務管理費	1 一般管理費	26,856,000	22,637,905	4,218,095	
		2 医療費適正化特別対策事業費	21,932,000	20,372,680	1,559,320	
		計	48,788,000	43,010,585	5,777,415	
	2 徴収費	1 賦課徴収費	15,111,000	12,219,871	2,891,129	
		2 収納率向上特別対策事業費	28,615,000	26,751,681	1,863,319	
		計	43,726,000	38,971,552	4,754,448	
	3 運営協議会費	1 運営協議会費	187,000	136,007	50,993	
小 計			92,701,000	82,118,144	10,582,856	
2 保険給付費	1 療養諸費	1 療養給付費(一般)	3,111,487,000	3,052,376,256	59,110,744	
		2 療養給付費(退職)	277,431,000	243,191,280	34,239,720	
		3 療養費(一般)	8,796,000	8,731,876	64,124	
		4 療養費(退職)	1,175,000	1,174,914	86	
		5 審査支払手数料	10,981,000	10,646,640	334,360	
		計	3,409,870,000	3,316,120,966	93,749,034	
	2 高額療養費	1 高額療養費(一般)	414,536,000	406,628,693	7,907,307	
		2 高額療養費(退職)	41,609,000	38,645,836	2,963,164	
		3 高額介護合算療養費(一般)	300,000	274,669	25,331	
		4 高額介護合算療養費(退職)	100,000	0	100,000	
		計	456,545,000	445,549,198	10,995,802	
	3 移送費	1 移送費(一般)	10,000	0	10,000	
		2 移送費(退職)	10,000	0	10,000	
		計	20,000	0	20,000	
	4 出産育児諸費	1 出産育児一時金	22,260,000	15,376,329	6,883,671	
	5 葬祭諸費	1 葬祭費	1,920,000	1,840,000	80,000	
	小 計			3,890,615,000	3,778,886,493	111,728,507
	3 老人保健拠出金	1 老人保健拠出金	1 老人保健医療費拠出金	0	0	0
			2 老人保健事務費拠出金	36,000	29,302	6,698
		小 計			36,000	29,302
4 介護納付金	1 介護納付金	305,084,000	305,083,733	267		
5 後期高齢者支援金等	1 後期高齢者支援金等	1 後期高齢者支援金	697,321,000	697,320,611	389	
		2 後期高齢者関係事務費拠出金	51,000	50,445	555	
	小 計			697,372,000	697,371,056	944
6 前期高齢者納付金等	1 前期高齢者納付金等	1 前期高齢者納付金	489,000	488,328	672	
		2 前期高齢者関係事務費拠出金	51,000	50,445	555	
	小 計			540,000	538,773	1,227
7 共同事業拠出金	1 共同事業拠出金	1 高額医療費共同事業拠出金	129,445,000	119,225,697	10,219,303	
		2 その他共同事業拠出金	5,000	1,325	3,675	
		3 保険財政共同安定化事業拠出金	573,192,000	573,191,130	870	
	小 計			702,642,000	692,418,152	10,223,848
8 保健事業費	1 保健事業費	34,443,000	26,322,636	8,120,364		
9 基金積立金	1 基金積立金	833,000	797,404	35,596		
10 諸支出金	1 還付金	1 保険料還付金(一般)	3,250,000	2,825,560	424,440	
		2 保険料還付金(退職)	300,000	143,000	157,000	
		3 償還金	62,525,000	62,524,350	650	
		4 保険料還付加算金(一般)	270,000	224,300	45,700	
		5 保険料還付加算金(退職)	20,000	0	20,000	
		6 保険税還付金(一般)	20,000	0	20,000	
		7 保険税還付金(退職)	10,000	0	10,000	
		8 保険税還付加算金(一般)	10,000	0	10,000	
		9 保険税還付加算金(退職)	5,000	0	5,000	
	計	66,410,000	65,717,210	692,790		
小 計			66,410,000	65,717,210	692,790	
11 予備費	1 予備費	1 予備費	11,793,000	0	11,793,000	
合 計			5,802,469,000	5,649,282,903	153,186,097	

歳入決算                      歳出決算                      次年度繰越金  
5,679,032,441円 - 5,649,282,903円 = 29,749,538円



## 国民健康保険料 収納状況

区 分		平成24年度	平成25年度	平成26年度		
				対前年度増減		
現 年 分	一 般	調定額 (円)	1,031,837,661	1,018,862,894	986,064,807	△ 32,798,087
		収納額 (円)	960,428,115	956,130,600	926,694,332	△ 29,436,268
		収納率 (%)	93.08	93.84	93.98	0.14
	退 職	調定額 (円)	136,050,239	121,296,506	94,427,793	△ 26,868,713
		収納額 (円)	132,800,275	119,510,131	92,923,250	△ 26,586,881
		収納率 (%)	97.61	98.53	98.41	△ 0.12
	計	調定額 (円)	1,167,887,900	1,140,159,400	1,080,492,600	△ 59,666,800
		収納額 (円)	1,093,228,390	1,075,640,731	1,019,617,582	△ 56,023,149
		収納率 (%)	93.61	94.34	94.37	0.03
滞 納 繰 越 分	一 般	調定額 (円)	270,801,686	249,507,856	212,600,985	△ 36,906,871
		収納額 (円)	74,297,926	68,433,244	59,180,172	△ 9,253,072
		収納率 (%)	27.44	27.43	27.84	0.41
	退 職	調定額 (円)	7,213,788	7,285,477	4,033,603	△ 3,251,874
		収納額 (円)	3,100,030	4,337,048	2,034,597	△ 2,302,451
		収納率 (%)	42.97	59.53	50.44	△ 9.09
	計	調定額 (円)	278,015,474	256,793,333	216,634,588	△ 40,158,745
		収納額 (円)	77,397,956	72,770,292	61,214,769	△ 11,555,523
		収納率 (%)	27.84	28.34	28.26	△ 0.08
合 計	一 般	調定額 (円)	1,302,639,347	1,268,370,750	1,198,665,792	△ 69,704,958
		収納額 (円)	1,034,726,041	1,024,563,844	985,874,504	△ 38,689,340
		収納率 (%)	79.43	80.78	82.25	1.47
	退 職	調定額 (円)	143,264,027	128,581,983	98,461,396	△ 30,120,587
		収納額 (円)	135,900,305	123,847,179	94,957,847	△ 28,889,332
		収納率 (%)	94.86	96.32	96.44	0.12
	計	調定額 (円)	1,445,903,374	1,396,952,733	1,297,127,188	△ 99,825,545
		収納額 (円)	1,170,626,346	1,148,411,023	1,080,832,351	△ 67,578,672
		収納率 (%)	80.96	82.21	83.33	1.12

国保会計の推移

(金額単位：円)

区 分	平成24年度決算	平成25年度決算額	平成26年度決算額	平成27年度予算額
1・2 国 保 料 ( 税 )	1,170,653,446	1,148,411,023	1,080,832,351	1,058,069,000
3 使 用 料 等	579,600	610,140	548,660	540,000
4 国 庫 支 出 金	1,450,579,453	1,433,362,426	1,383,603,119	1,284,001,000
5 療 養 給 付 費 交 付 金	460,347,337	418,691,000	373,928,944	359,649,000
6 県 支 出 金	281,794,837	285,815,931	286,170,301	276,859,000
7 前 期 高 齢 者 交 付 金	1,281,065,624	1,322,269,747	1,392,363,786	1,593,386,000
8 共 同 事 業 交 付 金	686,418,643	672,510,760	657,674,457	1,487,387,000
9 財 産 収 入	222,171	764,691	797,404	683,000
10 繰 入 金 ( 一 般 会 計 )	349,254,987	308,969,182	365,005,071	307,376,000
繰 入 金 ( 基 金 )	222,171	30,764,691	65,797,404	65,683,000
11 繰 越 金	5,136,044	60,266,281	49,906,277	2,500,000
12 諸 収 入	26,227,739	38,018,690	22,404,667	16,599,000
合 計	5,712,502,052	5,720,454,562	5,679,032,441	6,452,732,000
1 総 務 費	72,549,757	81,181,842	82,118,144	88,240,000
2 保 険 給 付 費	3,825,837,308	3,826,358,272	3,778,886,493	3,843,733,000
3 老 健 拠 出 金	2,666,482	476,976	29,302	30,000
4 介 護 納 付 金	311,688,373	323,504,279	305,083,733	253,196,000
5 後 期 高 齢 者 支 援 金	689,441,068	695,274,996	697,371,056	686,367,000
6 前 期 高 齢 者 納 付 金	711,363	683,772	538,773	355,000
7 共 同 事 業 拠 出 金	668,409,862	658,830,407	692,418,152	1,487,392,000
8 保 健 事 業 費	25,179,418	24,618,230	26,322,636	34,580,000
9 積 立 金	222,171	764,691	797,404	683,000
10 諸 支 出 金	55,529,969	58,854,820	65,717,210	3,385,000
11 予 備 費	0	0	0	54,771,000
合 計	5,652,235,771	5,670,548,285	5,649,282,903	6,452,732,000
収 支	60,266,281	49,906,277	29,749,538	0
基金保有額	581,000,000	551,000,000	486,000,000	421,000,000
対前年増減	0	△ 30,000,000	△ 65,000,000	△ 65,000,000
参考 所得割 ( 医 療 + 後 期 )	8.7%	8.7%	8.7%	8.7%

歳入総額 (A)	5,712,502,052	5,720,454,562	5,679,032,441	6,452,732,000
歳出総額 (B)	5,652,235,771	5,670,548,285	5,649,282,903	6,452,732,000
歳入歳出差引 (A) - (B) (C)	60,266,281	49,906,277	29,749,538	0
翌年度に繰り越すべき財源 (D)	0	0	0	0
実質収支 (C) - (D) (E)	60,266,281	49,906,277	29,749,538	0
単年度収支 (F)	55,130,237	△ 10,360,004	△ 20,156,739	△ 29,749,538
積立金 (G)	222,171	764,691	797,404	683,000
繰上償還金 (H)	0	0	0	0
積立金取崩し額 (I)	222,171	30,764,691	65,797,404	65,683,000
実質単年度収支 (F) + (G) + (H) - (I)	55,130,237	△ 40,360,004	△ 85,156,739	△ 94,749,538

